

ПРОКУРАТУРА ЛИПЕЦКОЙ ОБЛАСТИ
УПРАВЛЕНИЕ ПРАВОВОЙ СТАТИСТИКИ

СОСТОЯНИЕ ПРЕСТУПНОСТИ
В ЛИПЕЦКОЙ ОБЛАСТИ

за январь 2017 года

г. Липецк - 2017

СОДЕРЖАНИЕ

Краткая характеристика состояния преступности	3
Графическое представление данных о состоянии преступности	5
Диаграмма 1. Динамика преступности	5
Диаграмма 2. Структура зарегистрированных преступлений по категориям	6
Диаграмма 3. Сведения о предварительно расследованных и нераскрытых преступлениях	7
Диаграмма 4. Преступления, совершенные в состоянии наркотического опьянения	8
Диаграмма 5. Преступления, совершенные в состоянии алкогольного опьянения	9
Диаграмма 6. Преступления, совершенные лицами, ранее совершавшими преступления	10
Диаграмма 7. Преступления, совершенные организованной группой или преступным сообществом	11
Диаграмма 8. Структура преступности (в%)	12
Диаграмма 9. Удельный вес отдельных видов преступлений от общего числа зарегистрированных преступлений, %	13
Диаграмма 10. Удельный вес преступлений, совершенных на улицах, площадях, в парках, скверах, от количества преступлений данного вида, %	14
Диаграмма 11. Динамика отдельных видов преступлений	15

КРАТКАЯ ХАРАКТЕРИСТИКА СОСТОЯНИЯ ПРЕСТУПНОСТИ В ЛИПЕЦКОЙ ОБЛАСТИ

За январь 2017 г. на территории Липецкой области зарегистрировано 988 преступлений, что на 64 меньше, чем за аналогичный период прошлого года (-6,1%). В целом по России снижение составило -8,6%.

Общая раскрываемость преступлений улучшилась и составила 79,6% (за январь 2016 г. - 72,9%). Указанный показатель на 16,7% выше среднего по РФ (62,9%).

Тяжких и особо тяжких преступлений учтено 194, или на 12,2% меньше чем за январь 2016 года (221).

В целом по России отмечается снижение тяжких и особо тяжких преступлений (-12,2%).

Раскрываемость тяжких и особо тяжких преступлений выросла в сравнении с аналогичным периодом прошлого года на 13,8% и составила 81,5%, что больше на 18,4% среднего показателя по Российской Федерации (63,1%).

Почти половину всех зарегистрированных преступлений (42,5%) составляют хищения чужого имущества, совершенные путем краж - 293 (-11,7%), мошенничества - 81 (+9,5%), присвоения или растраты - 8 (-42,8%), грабежей - 34 (-33,3%), разбоев - 4.

За январь 2017 года правоохранительными органами зарегистрировано 112 преступлений в сфере незаконного оборота наркотиков (116 - январь 2016 г.).

Сотрудниками органов внутренних дел выявлено 109 преступлений (+65,1%).

Число преступлений совершенных в состоянии наркотического опьянения увеличилось на 163,6% и составило 29 (11 за январь 2016 г.).

Количество зарегистрированных преступлений, связанных с незаконным оборотом оружия снизилось на 37,5% до 10 (16 за январь 2016 г.).

Количество преступлений экономической направленности снизилось со 101 (январь 2016 года) до 72 (январь 2017 года). Удельный вес преступлений данной категории в общем числе зарегистрированных преступлений составляет - 7,3%.

Следует отметить, что снижение преступлений экономической направленности в целом по России составило -8,5%.

За январь 2017 г. выявлено 26 (-16,1%) преступлений коррупционной направленности, удельный вес которых в общем числе зарегистрированных преступлений 2,6%.

Количество преступлений, предусмотренных статьей 290 УК РФ (получение взятки), увеличилось на 33,3% (с 3 до 4).

Число преступлений, предусмотренных статьей 291 УК РФ (дача взятки), снизилось на 83,3% (с 6 до 1).

На 16,7% снизилось количество убийств, покушений на убийство (с 6 до 5), на 41,7% уменьшилось количество фактов умышленного причинения тяжкого вреда здоровью (с 12 до 7).

Ущерб от преступлений (по оконченным и приостановленным уголовным делам) составил 71456,7 тыс. руб., что на 218,3% больше аналогичного показателя

прошлого года (22450,6 тыс. руб.).

Сотрудниками органов внутренних дел предварительно расследовано 531 преступление (-4,1%), следственных органов Следственного комитета Российской Федерации - 70 (+75,0%), службы судебных приставов - 0 (-100,0%).

За январь 2017 г. раскрыто 603 преступления из числа находившихся в производстве, что на 19 преступлений меньше, чем за аналогичный период прошлого года (622).

Нераскрыто 155 преступлений, что на 32,9% меньше аналогичного показателя прошлого периода (231).

Число нераскрытых преступлений значительно возросло на территориях ОП № 7 Октябрьского района г. Липецк (с 12 до 18), Грязинского района (с 1 до 6).

Из общего количества нераскрытых преступлений на тяжкие и особо тяжкие преступления за январь 2017 г. приходится 16,1% (за январь 2016 г. - 17,7%).

Анализ социально-криминологической характеристики преступности за январь 2017 года показывает, что более половины (354; январь 2016 г.- 395) преступлений совершено лицами, ранее совершавшими преступления. Их удельный вес составляет 58,7% (январь 2016 г. - 63,5%) от всех предварительно расследованных преступлений в отчетном периоде.

В целом по России отмечается снижение на -3,7% преступлений, совершенных лицами ранее совершавшими, в то время как в области их количество снизилось на -10,4%.

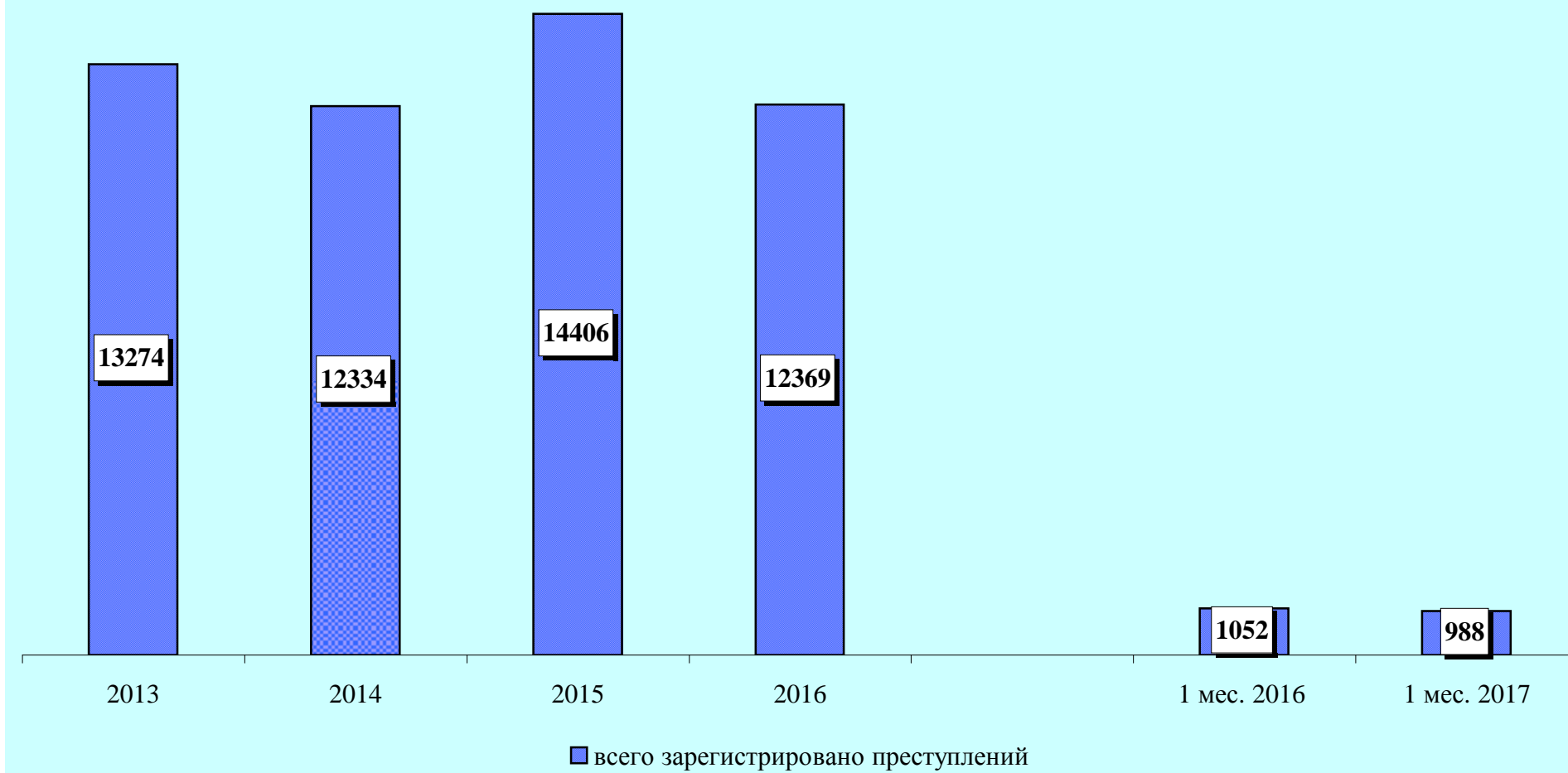
За январь 2017 года каждое третье преступление (36,5%) совершено в состоянии алкогольного опьянения (январь 2016 г. - 37,0%). Количество преступлений данной категории снизилось на 4,3% (с 230 до 220).

В целом по Российской Федерации наблюдается рост на 3,2% преступлений, совершенных в состоянии алкогольного опьянения. Удельный вес данного вида преступлений по РФ составляет 39,2%.

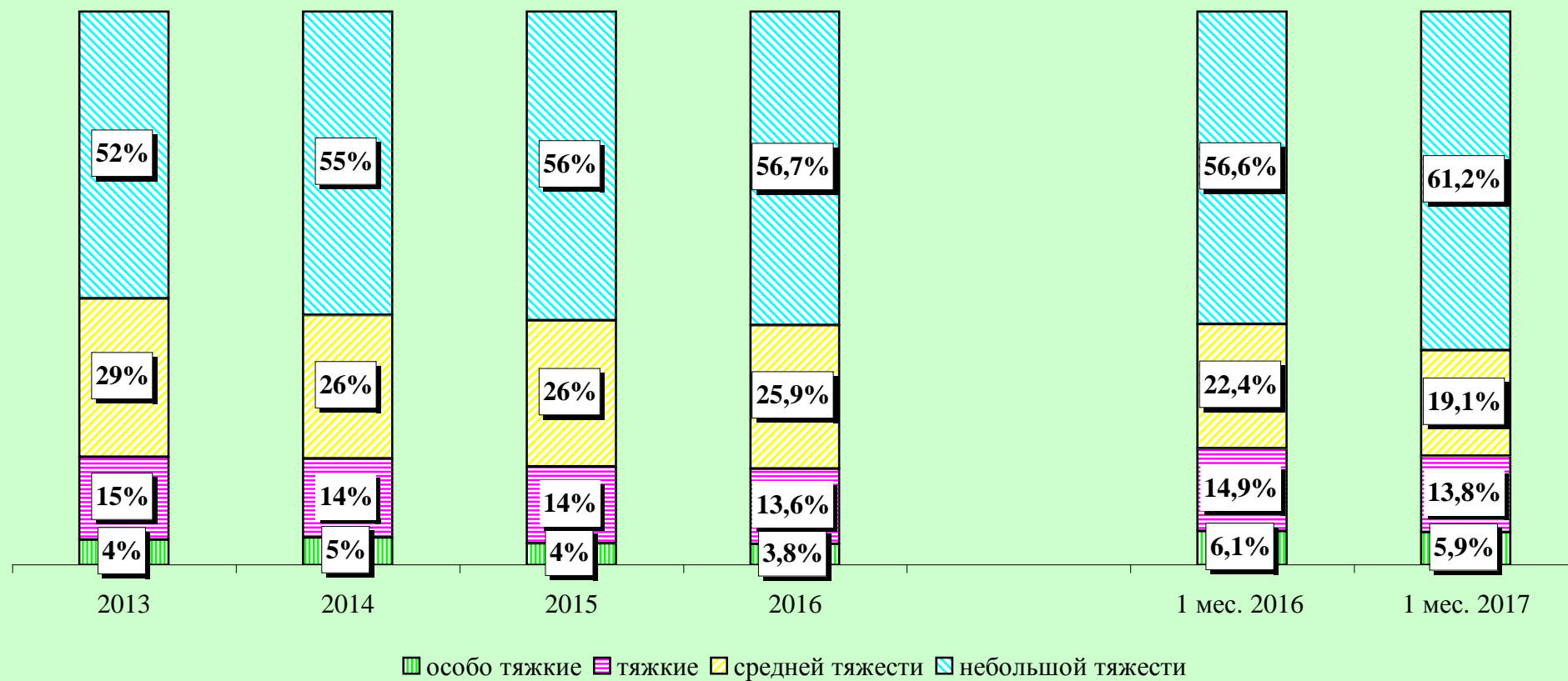
Преступность среди несовершеннолетних выросла на 80,0% (с 15 до 27) (по России снижение на -27,0%). Удельный вес преступлений, совершенных несовершеннолетними или при их соучастии, вырос с 2,4% до 4,5%..

На 14,2% (с 353 до 303) снизилось число зарегистрированных преступлений, которые совершены в общественных местах. Их удельный вес в общем числе зарегистрированных преступлений составляет 30,7% (январь 2016 г. - 33,6%).

Динамика преступности



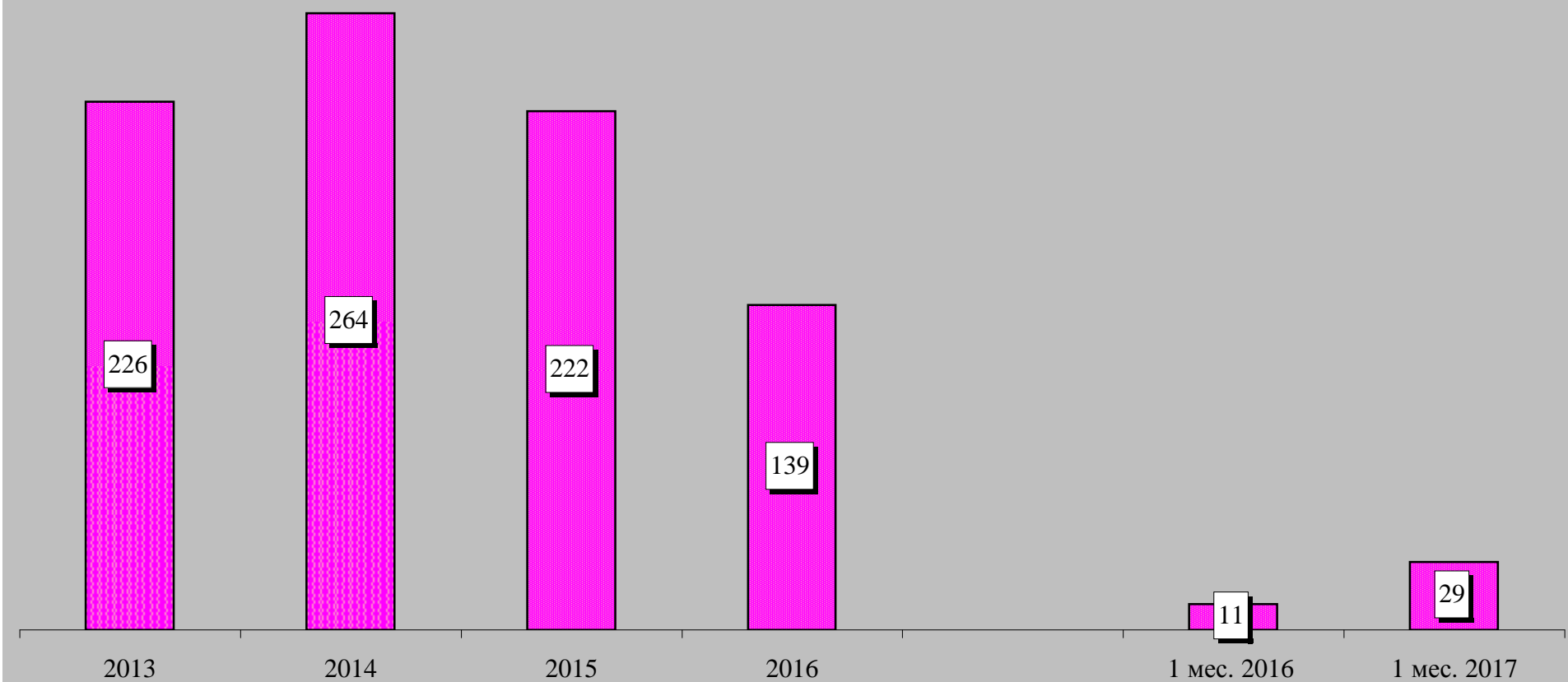
Структура зарегистрированных преступлений по категориям



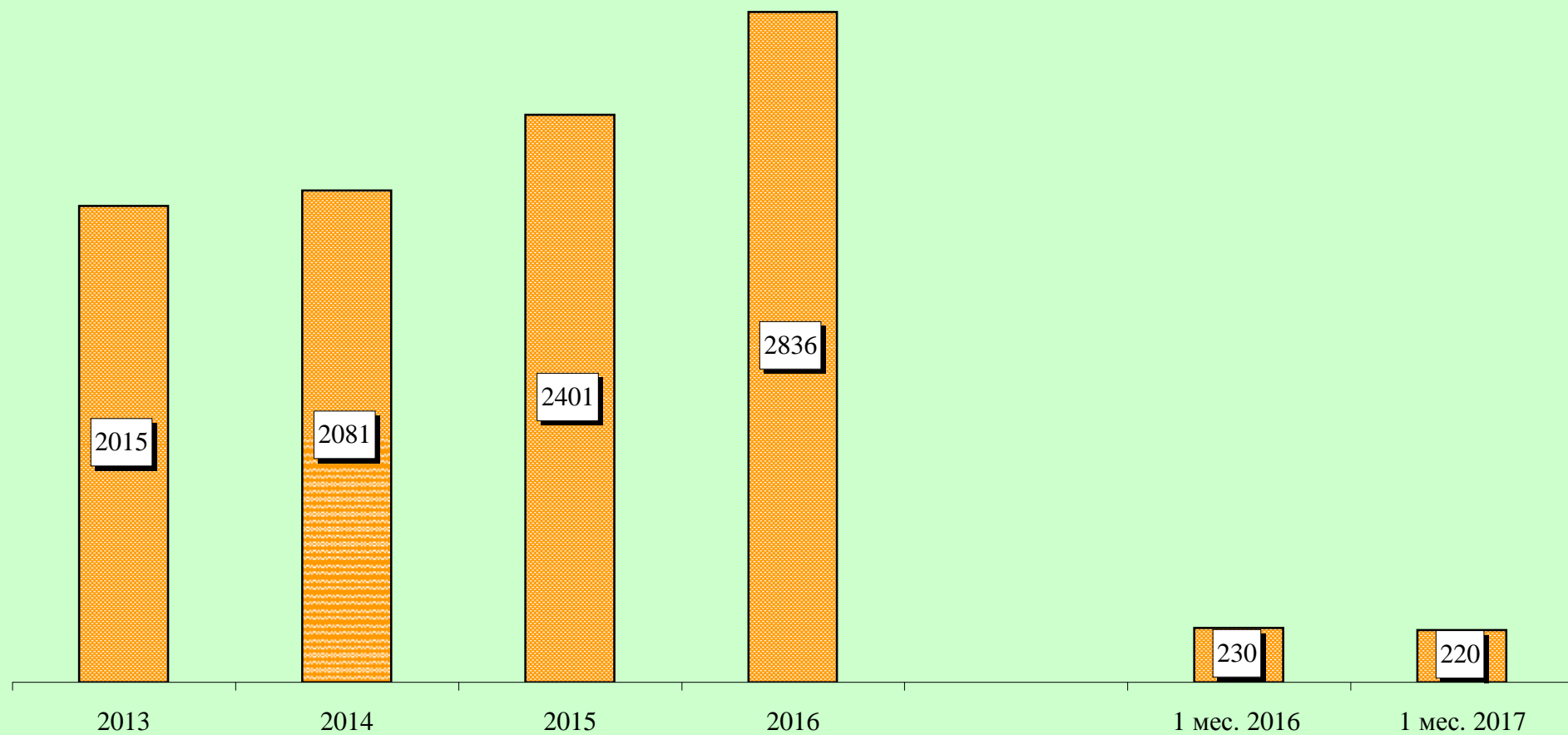
Сведения о предварительно расследованных и нераскрытых преступлениях



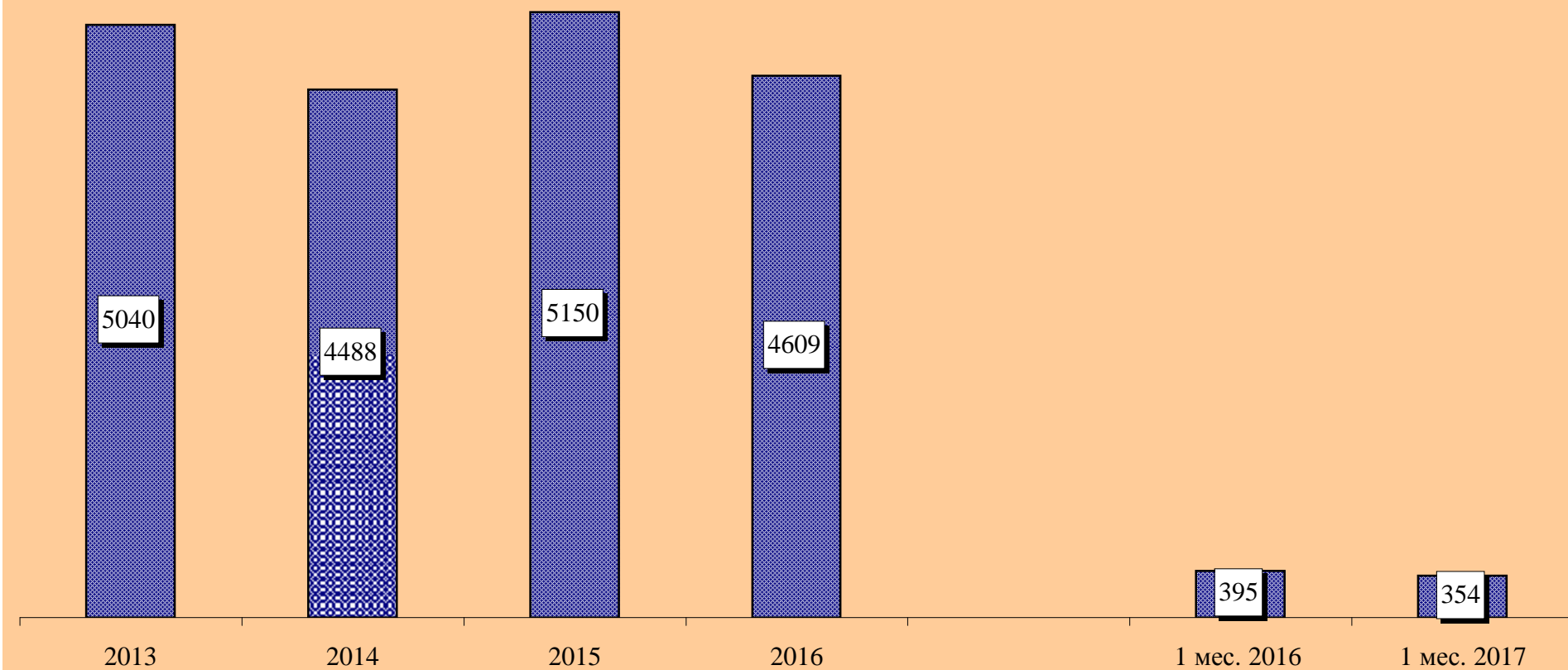
Преступления, совершенные в состоянии наркотического опьянения



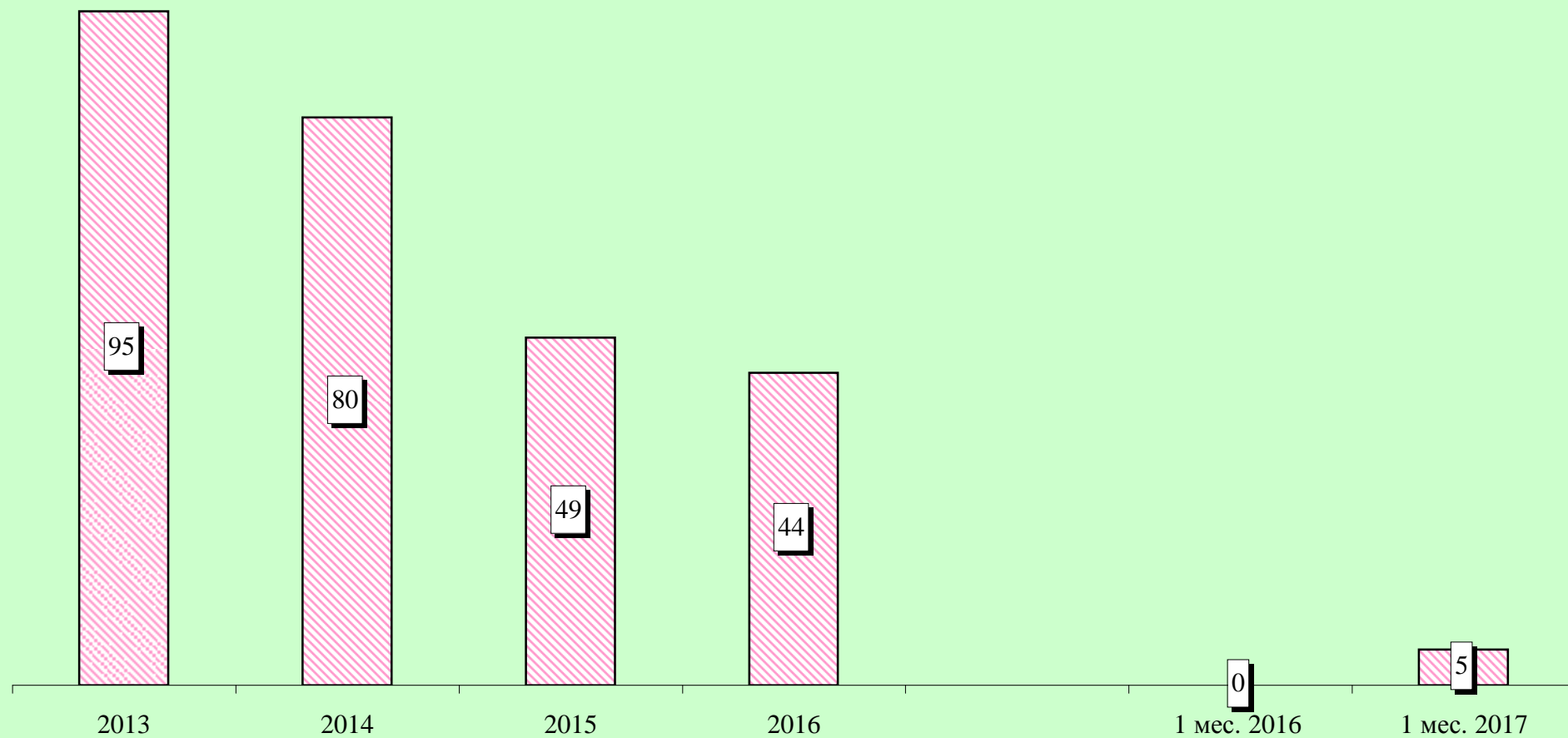
Преступления, совершенные в состоянии алкогольного опьянения



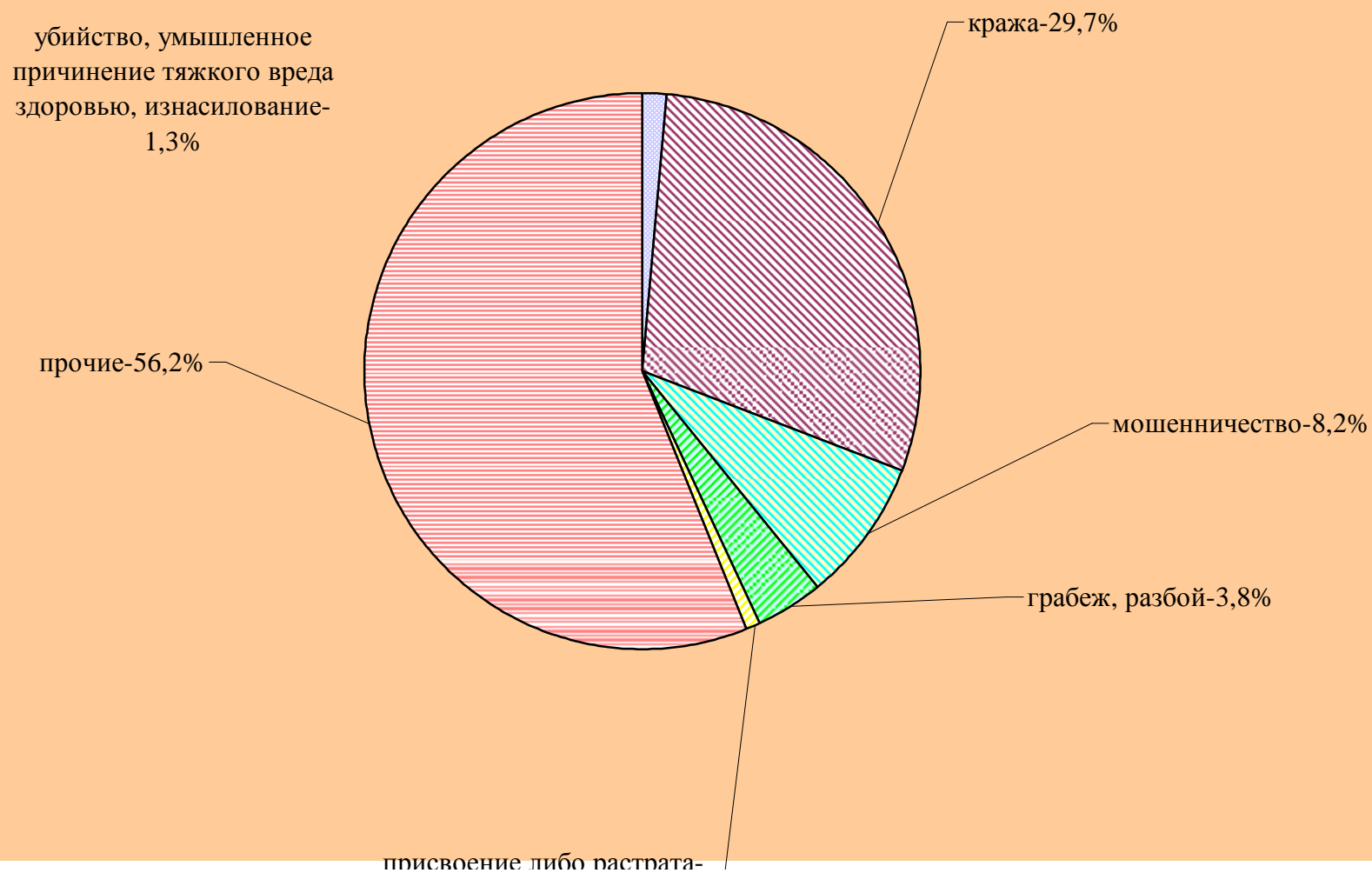
Преступления, совершенные лицами, ранее совершавшими преступления



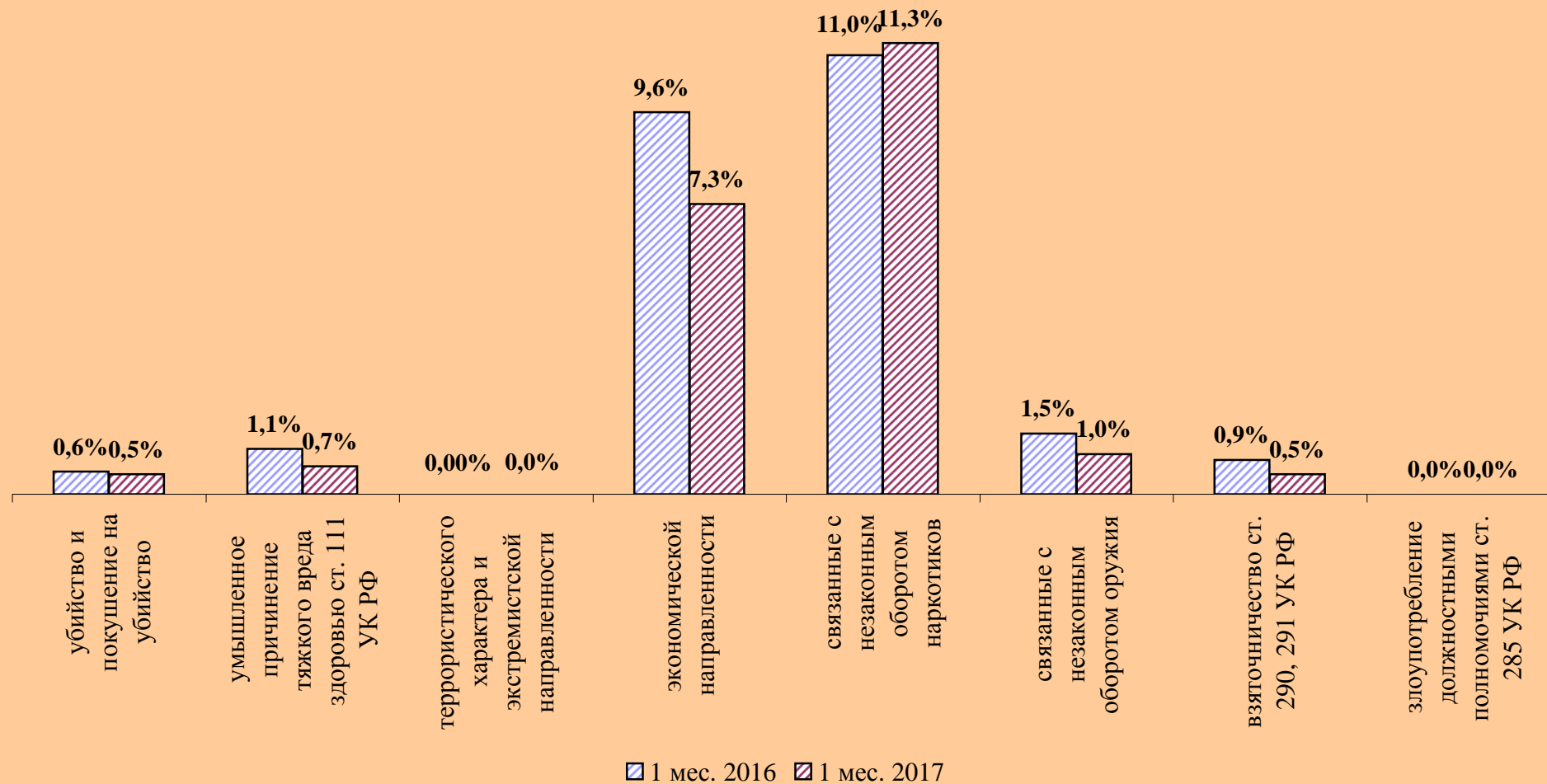
Преступления, совершенные организованной группой или преступным сообществом



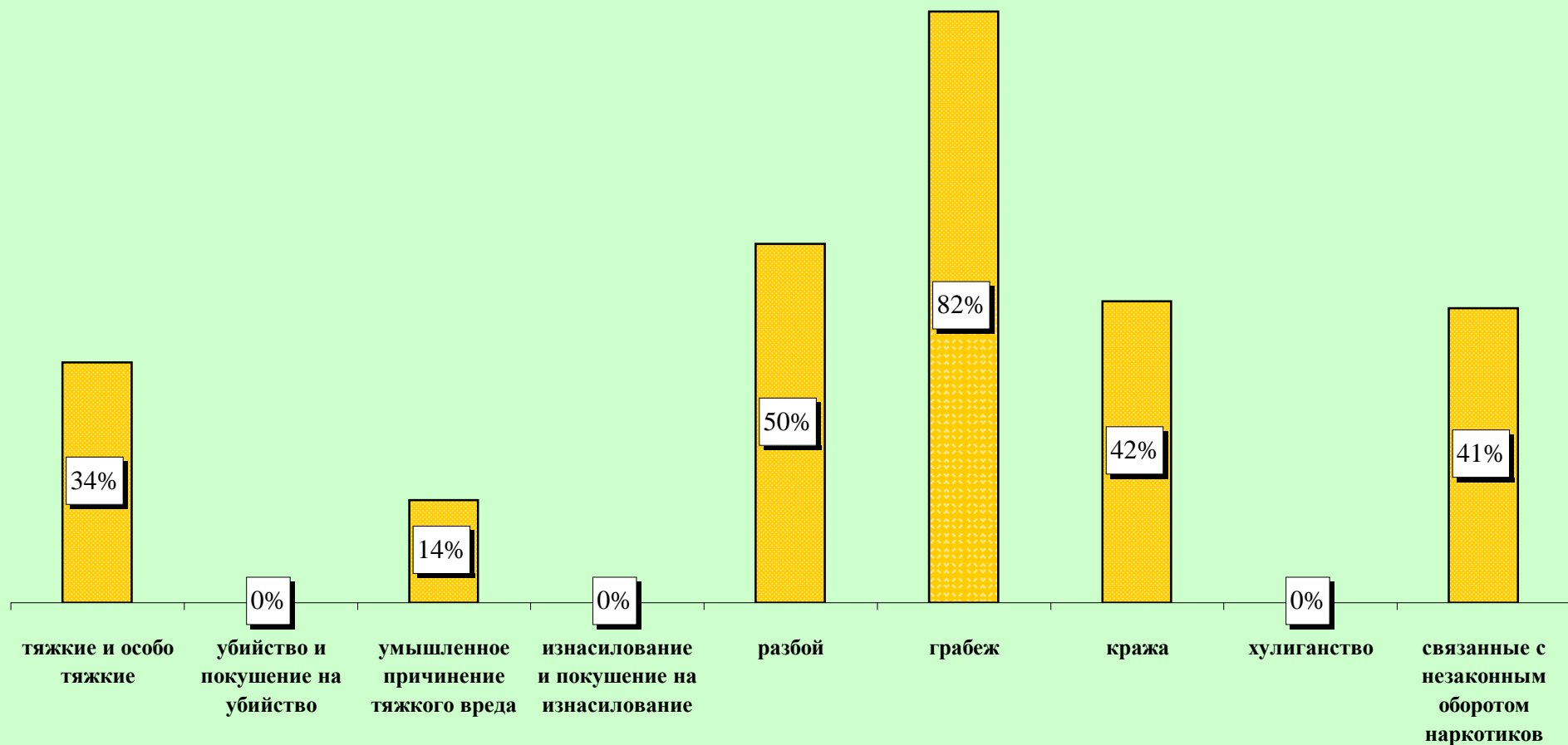
Структура преступности (в %)



Удельный вес отдельных видов преступлений от общего числа зарегистрированных преступлений, %



**Удельный вес преступлений, совершенных в общественных местах,
от количества зарегистрированных преступлений данного вида, %**



Динамика отдельных видов преступлений

