

ПРОКУРАТУРА ЛИПЕЦКОЙ ОБЛАСТИ
УПРАВЛЕНИЕ ПРАВОВОЙ СТАТИСТИКИ

СОСТОЯНИЕ ПРЕСТУПНОСТИ
В ЛИПЕЦКОЙ ОБЛАСТИ

за 2 месяца 2017 года

г. Липецк - 2017

СОДЕРЖАНИЕ

Краткая характеристика состояния преступности	3
Графическое представление данных о состоянии преступности	5
Диаграмма 1. Динамика преступности	5
Диаграмма 2. Структура зарегистрированных преступлений по категориям	6
Диаграмма 3. Сведения о предварительно расследованных и нераскрытых преступлениях	7
Диаграмма 4. Преступления, совершенные в состоянии наркотического опьянения	8
Диаграмма 5. Преступления, совершенные в состоянии алкогольного опьянения	9
Диаграмма 6. Преступления, совершенные лицами, ранее совершавшими преступления	10
Диаграмма 7. Преступления, совершенные организованной группой или преступным сообществом	11
Диаграмма 8. Структура преступности (в%)	12
Диаграмма 9. Удельный вес отдельных видов преступлений от общего числа зарегистрированных преступлений, %	13
Диаграмма 10. Удельный вес преступлений, совершенных на улицах, площадях, в парках, скверах, от количества преступлений данного вида, %	14
Диаграмма 11. Динамика отдельных видов преступлений	15

КРАТКАЯ ХАРАКТЕРИСТИКА СОСТОЯНИЯ ПРЕСТУПНОСТИ В ЛИПЕЦКОЙ ОБЛАСТИ

За 2 месяца 2017 г. на территории Липецкой области зарегистрировано 1903 преступления, что на 356 меньше, чем за аналогичный период прошлого года (-15,8%). В целом по России снижение составило -16,9%.

Общая раскрываемость преступлений улучшилась и составила 77,6% (за 2 мес. 2016 г. - 71,2%). Указанный показатель на 17,0% выше среднего по РФ (60,6%).

Тяжких и особо тяжких преступлений учтено 356, или на 18,3% меньше чем за 2 мес. 2016 года (436).

В целом по России отмечается снижение тяжких и особо тяжких преступлений (-17,2%).

Раскрываемость тяжких и особо тяжких преступлений выросла в сравнении с аналогичным периодом прошлого года на 7,2% и составила 76,8%, что больше на 18,3% среднего показателя по Российской Федерации (58,5%).

Почти половину всех зарегистрированных преступлений (42,2%) составляют хищения чужого имущества, совершенные путем краж - 535 (-27,9%), мошенничества - 174 (-1,1%), присвоения или растраты - 15 (-51,6%), грабежей - 73 (-7,6%), разбоев - 7 (+16,7%).

За 2 мес. 2017 года правоохранительными органами зарегистрировано 220 преступлений в сфере незаконного оборота наркотиков (238 - 2 мес. 2016 г.).

Сотрудниками органов внутренних дел выявлено 215 преступлений (+46,3%).

Число преступлений совершенных в состоянии наркотического опьянения увеличилось на 6,1% и составило 35 (33 за 2 мес. 2016 г.).

Количество зарегистрированных преступлений, связанных с незаконным оборотом оружия выросло на 30,0% до 39 (30 за 2 мес. 2016 г.).

Количество преступлений экономической направленности снизилось со 190 (2 мес. 2016 года) до 133 (2 мес. 2017 года). Удельный вес преступлений данной категории в общем числе зарегистрированных преступлений составляет - 7,0%.

Следует отметить, что снижение преступлений экономической направленности в целом по России составило -12,3%.

За 2 мес. 2017 г. выявлено 31 (-35,4%) преступление коррупционной направленности, удельный вес которых в общем числе зарегистрированных преступлений 1,6%.

Количество преступлений, предусмотренных статьей 290 УК РФ (получение взятки), не изменилось в сравнении с аналогичным периодом прошлого года (4).

Число преступлений, предусмотренных статьей 291 УК РФ (дача взятки), снизилось на 92,8% (с 14 до 1).

На 25,0% увеличилось количество убийств, покушений на убийство (с 8 до 10), на 40,6% уменьшилось количество фактов умышленного причинения тяжкого вреда здоровью (с 32 до 19).

Ущерб от преступлений (по окончанным и приостановленным уголовным делам) составил 114107,9 тыс. руб., что на 85,0% больше аналогичного показателя прошлого года (61693,9 тыс. руб.).

Сотрудниками органов внутренних дел предварительно расследовано 1059 преступлений (-6,3%), следственных органов Следственного комитета Российской Федерации - 169 (+22,4%), службы судебных приставов - 50 (-9,1%), органов ФСБ - 1 (+100,0%).

За 2 мес. 2017 г. раскрыто 1283 преступления из числа находившихся в производстве, что на 104 преступления меньше, чем за аналогичный период прошлого года (1387).

Нераскрыто 371 преступление, что на 33,8% меньше аналогичного показателя прошлого периода (560).

Из общего количества нераскрытых преступлений на тяжкие и особо тяжкие преступления за 2 мес. 2017 г. приходится 17,0% (за 2 мес. 2016 г. - 19,0%).

Анализ социально-криминологической характеристики преступности за 2 мес. 2017 года показывает, что более половины (789; 2 мес. 2016 г.- 871) преступлений совершено лицами, ранее совершавшими преступления. Их удельный вес составляет 61,5% (2 мес. 2016 г. - 62,8%) от всех предварительно расследованных преступлений в отчетном периоде.

В целом по России отмечается снижение на -10,1% преступлений, совершенных лицами ранее совершавшими, в то время как в области их количество снизилось на -9,4%.

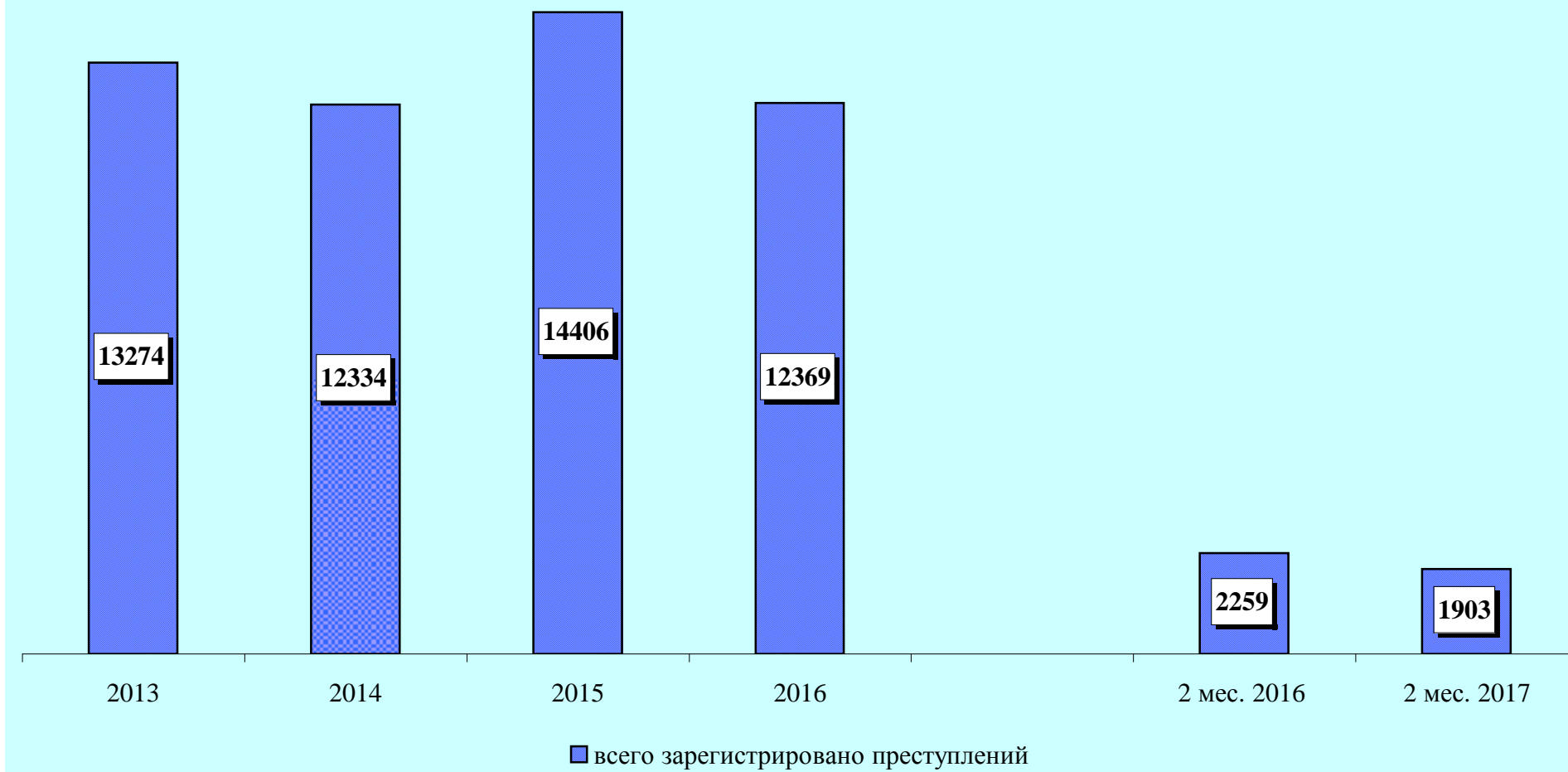
За 2 мес. 2017 года каждое третье преступление (35,7%) совершено в состоянии алкогольного опьянения (2 мес. 2016 г. - 38,0%). Количество преступлений данной категории снизилось на 13,1% (с 527 до 458).

В целом по Российской Федерации наблюдается снижение на -6,8% преступлений, совершенных в состоянии алкогольного опьянения. Удельный вес данного вида преступлений по РФ составляет 37,8%.

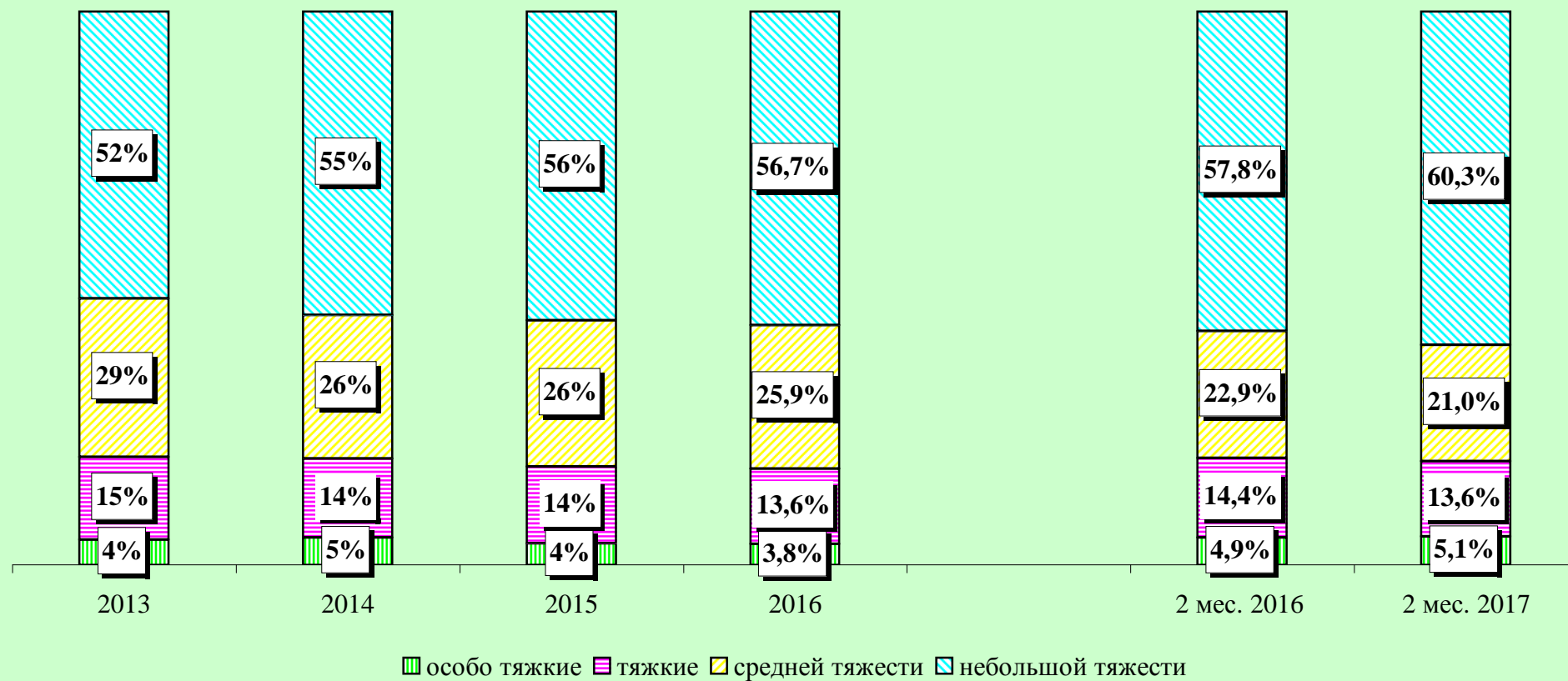
Преступность среди несовершеннолетних выросла на 90,0% (с 30 до 57) (по России снижение на -25,4%). Удельный вес преступлений, совершенных несовершеннолетними или при их соучастии, вырос с 2,2% до 4,4%..

На 21,9% (с 743 до 580) снизилось число зарегистрированных преступлений, которые совершены в общественных местах. Их удельный вес в общем числе зарегистрированных преступлений составляет 30,5% (2 мес. 2016 г. - 32,9%).

Динамика преступности



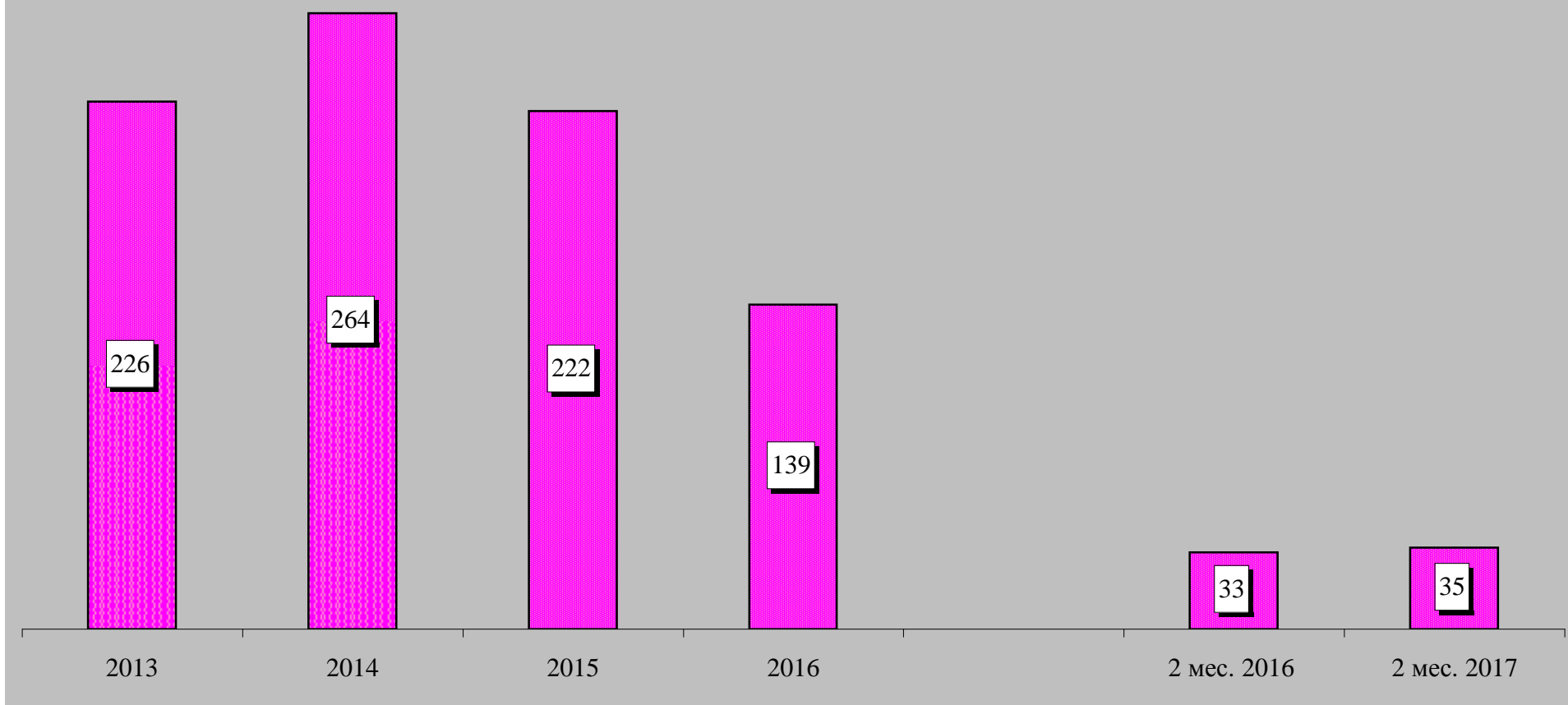
Структура зарегистрированных преступлений по категориям



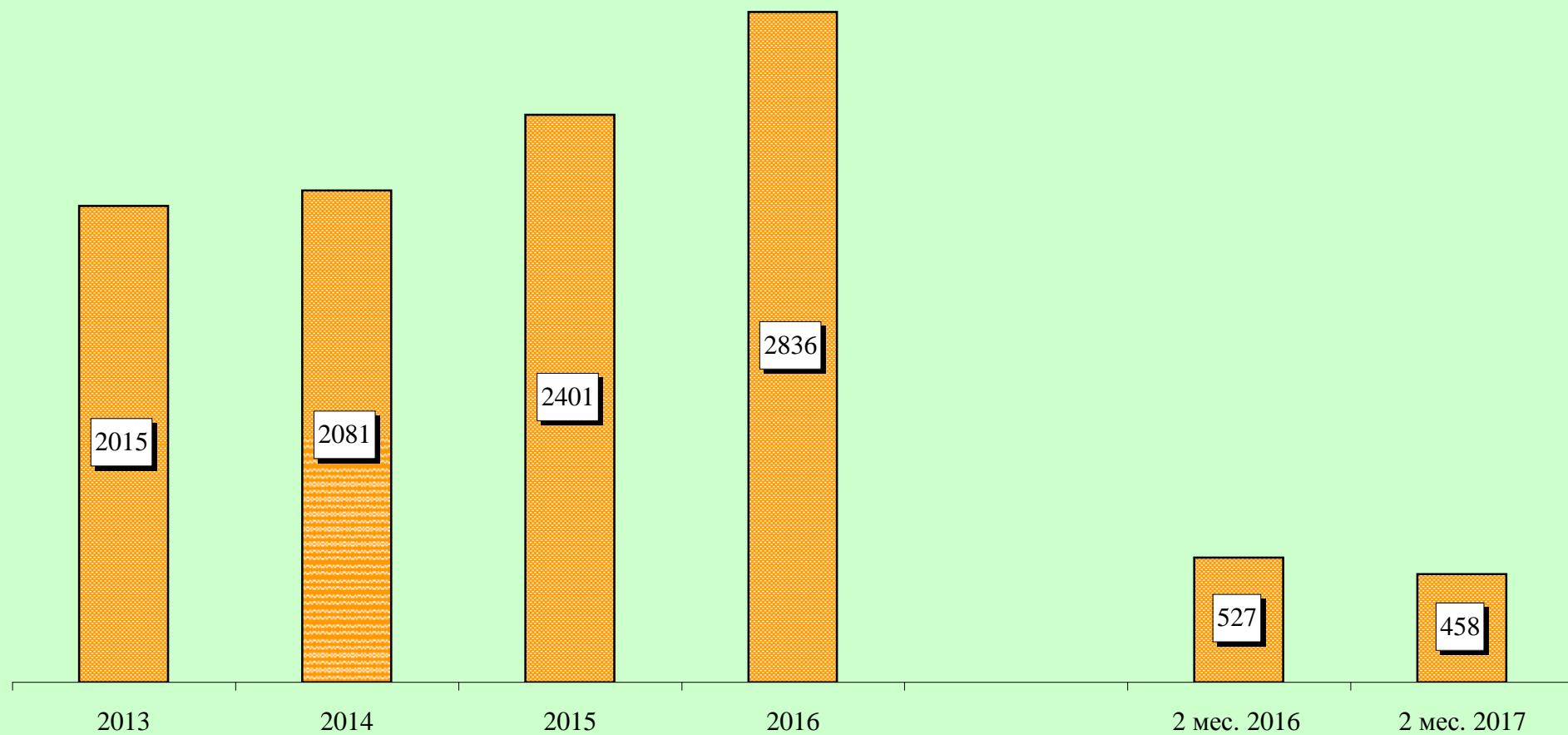
Сведения о предварительно расследованных и нераскрытых преступлениях



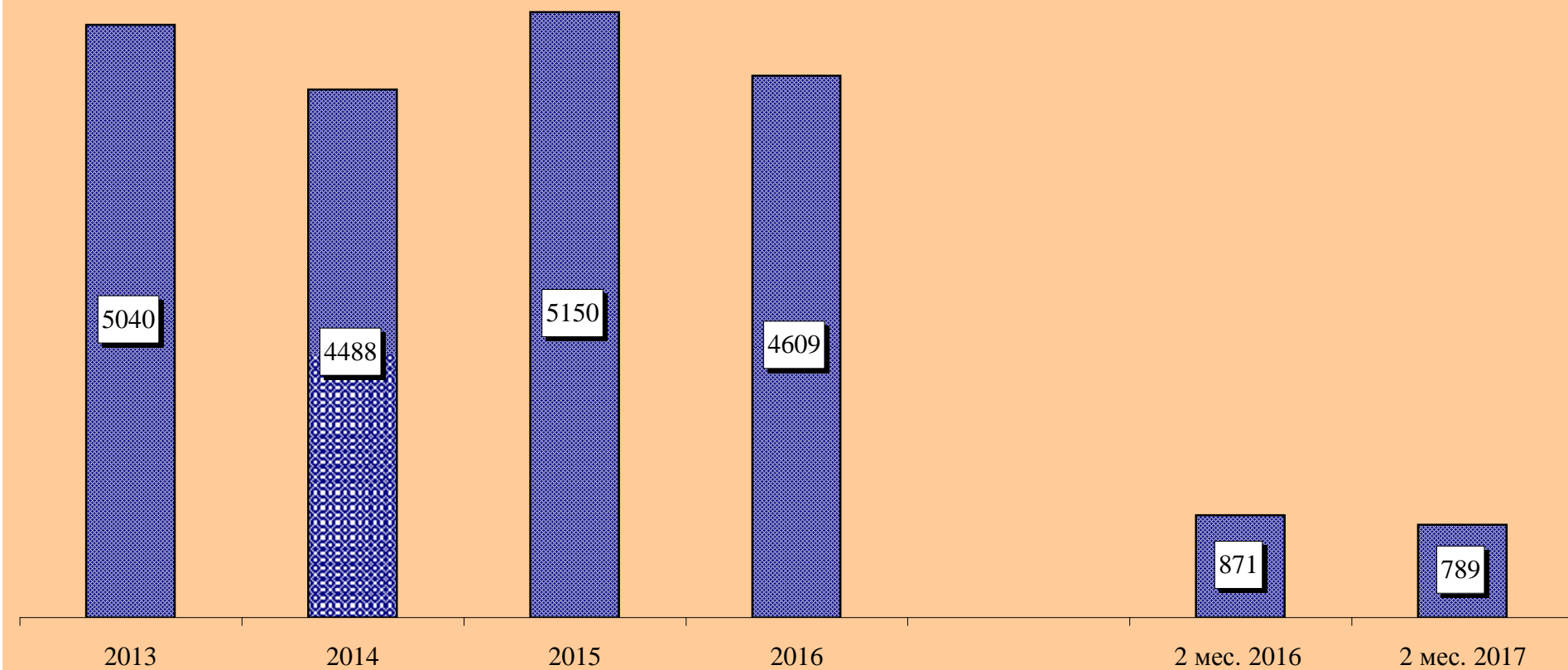
Преступления, совершенные в состоянии наркотического опьянения



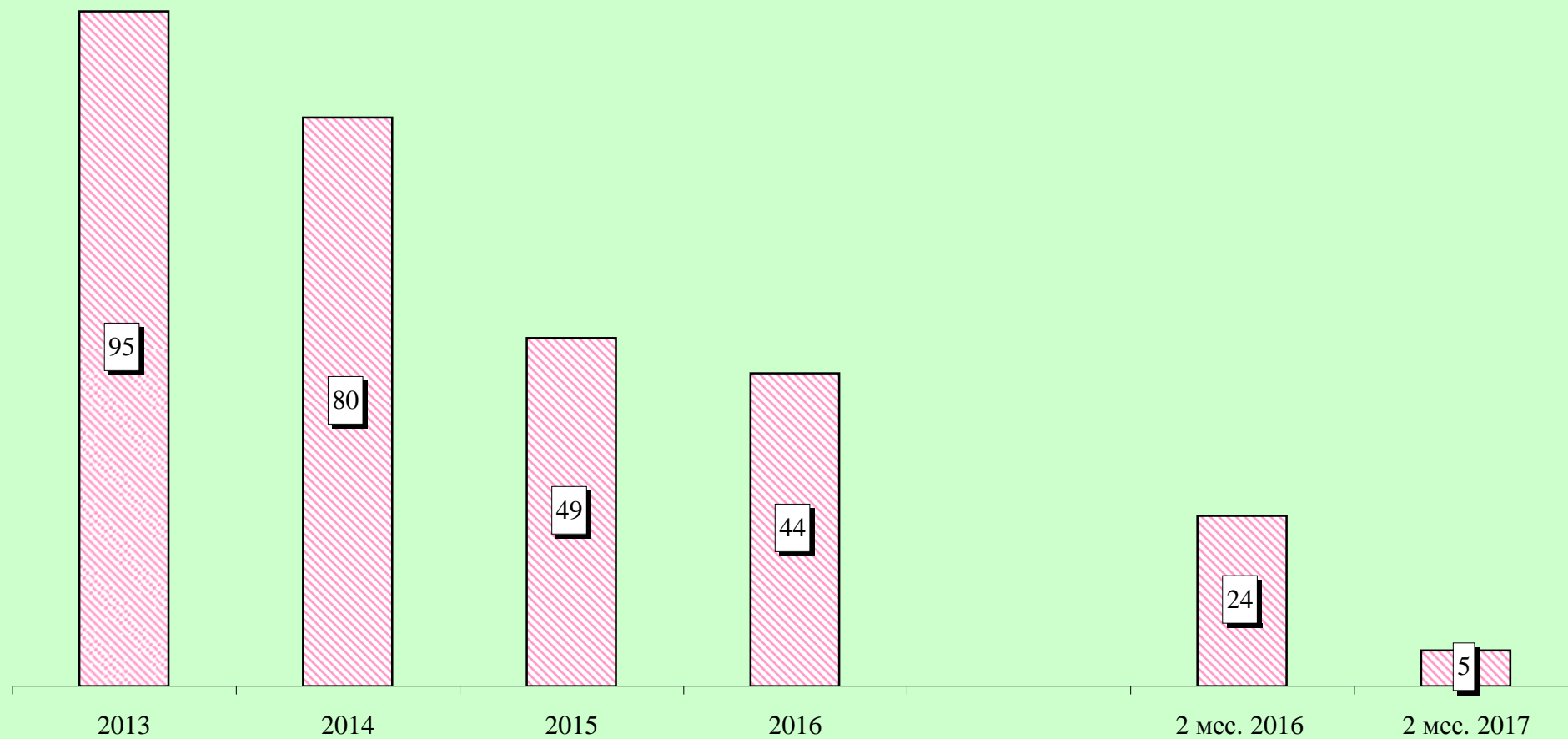
Преступления, совершенные в состоянии алкогольного опьянения



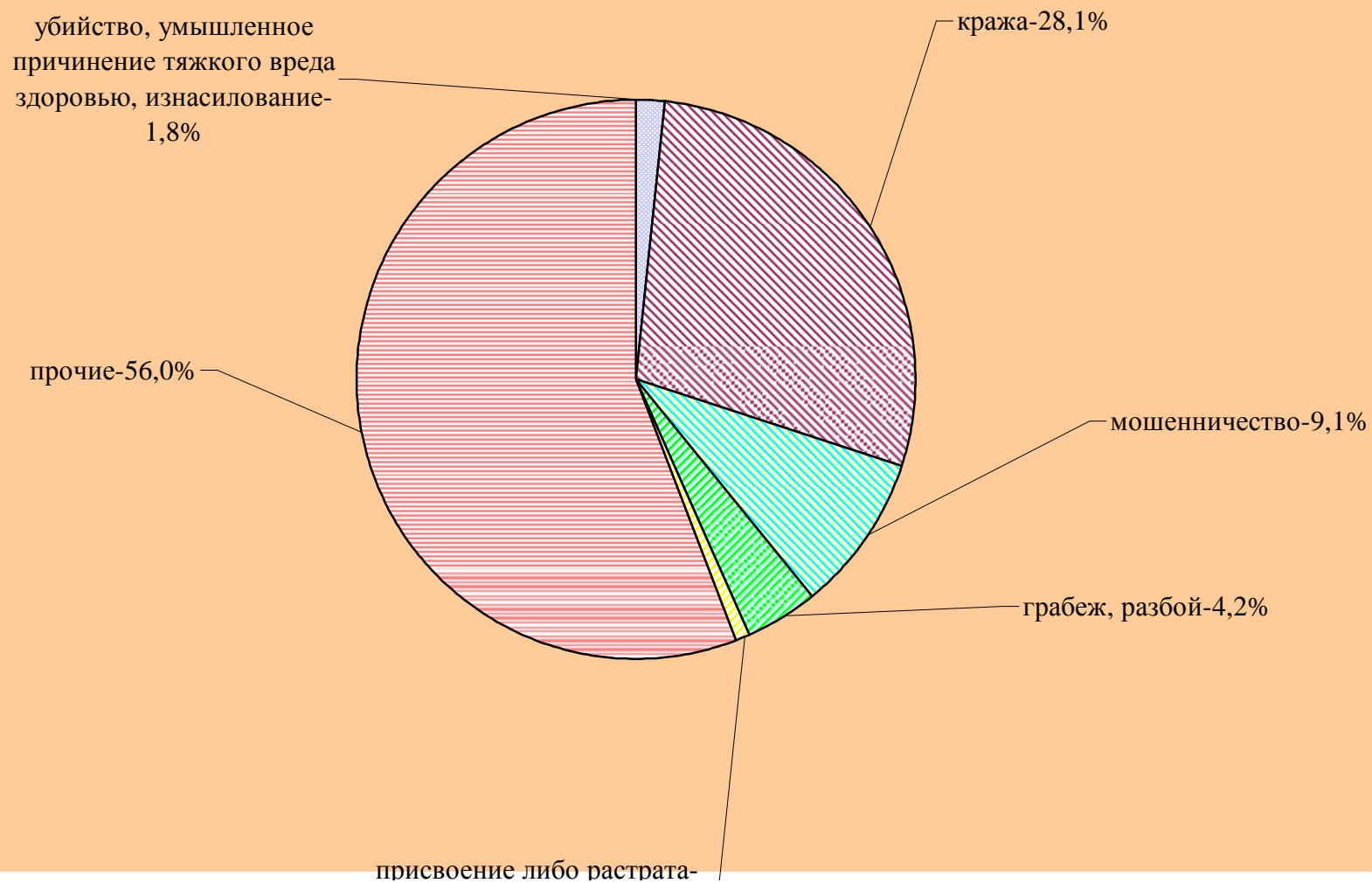
Преступления, совершенные лицами, ранее совершавшими преступления



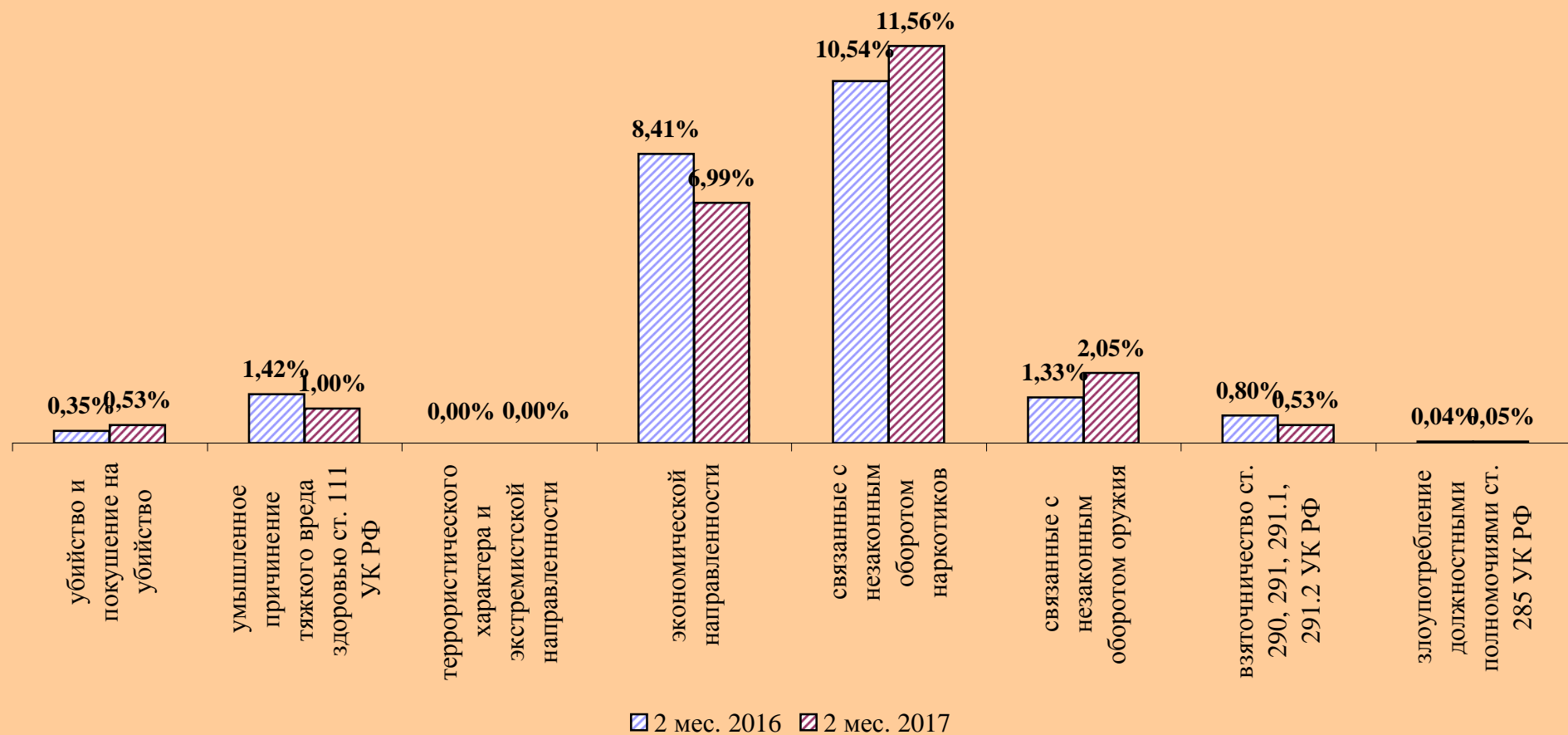
Преступления, совершенные организованной группой или преступным сообществом



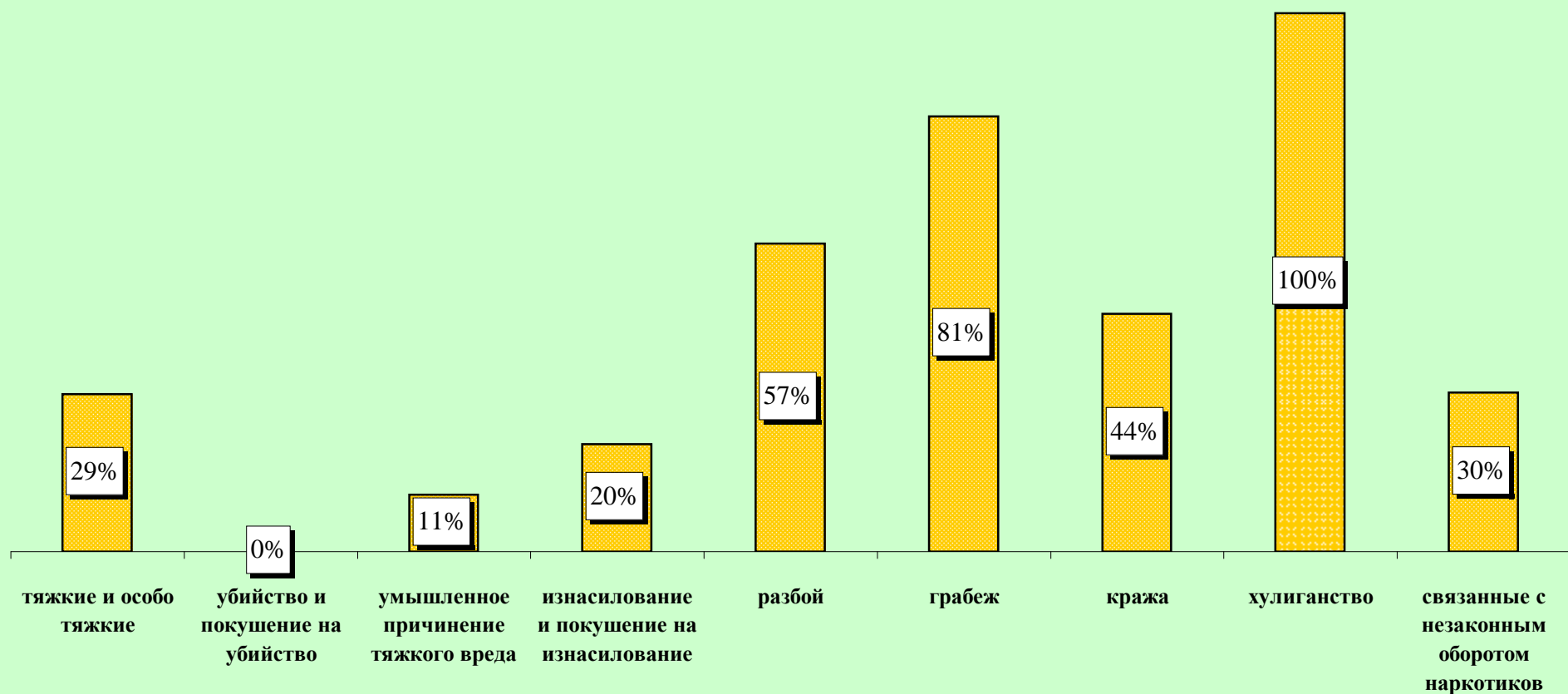
Структура преступности (в %)



Удельный вес отдельных видов преступлений от общего числа зарегистрированных преступлений, %



**Удельный вес преступлений, совершенных в общественных местах,
от количества зарегистрированных преступлений данного вида, %**



Динамика отдельных видов преступлений

