

ПРОКУРАТУРА ЛИПЕЦКОЙ ОБЛАСТИ
УПРАВЛЕНИЕ ПРАВОВОЙ СТАТИСТИКИ

СОСТОЯНИЕ ПРЕСТУПНОСТИ
В ЛИПЕЦКОЙ ОБЛАСТИ

за 2 месяца 2018 года

г. Липецк - 2018

СОДЕРЖАНИЕ

Краткая характеристика состояния преступности	3
Графическое представление данных о состоянии преступности	5
Диаграмма 1. Динамика преступности	5
Диаграмма 2. Структура зарегистрированных преступлений по категориям	6
Диаграмма 3. Сведения о предварительно расследованных и нераскрытых преступлениях	7
Диаграмма 4. Преступления, совершенные в состоянии наркотического опьянения	8
Диаграмма 5. Преступления, совершенные в состоянии алкогольного опьянения	9
Диаграмма 6. Преступления, совершенные лицами, ранее совершавшими преступления	10
Диаграмма 7. Преступления, совершенные организованной группой или преступным сообществом	11
Диаграмма 8. Структура преступности (в%)	12
Диаграмма 9. Удельный вес отдельных видов преступлений от общего числа зарегистрированных преступлений, %	13
Диаграмма 10. Удельный вес преступлений, совершенных на улицах, площадях, в парках, скверах, от количества преступлений данного вида, %	14
Диаграмма 11. Динамика отдельных видов преступлений	15

КРАТКАЯ ХАРАКТЕРИСТИКА СОСТОЯНИЯ ПРЕСТУПНОСТИ В ЛИПЕЦКОЙ ОБЛАСТИ

За 2 мес. 2018 г. на территории Липецкой области зарегистрировано 1932 преступления, что на 29 больше, чем за аналогичный период прошлого года (+1,5%). В целом по России рост составил 1,4%.

Общая раскрываемость преступлений составила 76,9% (за 2 мес. 2017 г. - 77,6%). Указанный показатель на 16,9% выше среднего по РФ (60,0%).

Тяжких и особо тяжких преступлений учтено 355 или на 0,3% меньше, чем за 2 мес. 2017 года (356).

В целом по России отмечается рост тяжких и особо тяжких преступлений (2,0%).

Раскрываемость тяжких и особо тяжких преступлений снизилась в сравнении с аналогичным периодом прошлого года на 2,7% и составила 74,1%, что больше на 15,1% среднего показателя по Российской Федерации (59,0%).

Больше половины всех зарегистрированных преступлений (64,2%) составляют хищения чужого имущества, совершенные путем краж - 583 (+9,0%), мошенничества - 226 (+29,9%), присвоения или растраты - 14 (-6,7%), грабежей - 61 (-16,4%), разбоев - 10 (+42,9%).

За 2 мес. 2018 года правоохранительными органами зарегистрировано 206 преступлений в сфере незаконного оборота наркотиков (220 - 2 мес. 2017 г.).

Сотрудниками органов внутренних дел выявлено 203 преступления (-5,6%).

Число преступлений совершенных в состоянии наркотического опьянения уменьшилось на 88,6% и составило 4 (35 за 2 мес. 2017 г.).

Количество зарегистрированных преступлений, связанных с незаконным оборотом оружия, уменьшилось на 61,5% и составило 15 (за 2 мес. 2017 г. - 39).

Количество преступлений экономической направленности выросло со 133 (2 мес. 2017 года) до 156 (2 мес. 2018 года). Удельный вес преступлений данной категории в общем числе зарегистрированных преступлений составляет - 11,2%.

Следует отметить, что рост преступлений экономической направленности в целом по России составил 8,9%.

За 2 мес. 2018 г. выявлено 30 (-3,2%) преступлений коррупционной направленности, удельный вес которых в общем числе зарегистрированных преступлений 2,1%.

Число преступлений, предусмотренных статьей 290 УК РФ (получение взятки), снизилось на 25,0% (с 4 до 3).

Число преступлений, предусмотренных статьей 291 УК РФ (дача взятки), увеличилось на 200,0% (с 1 до 3).

Выросло на 10,0% количество убийств и покушений на убийство (с 10 до 11), на 21,1% увеличилось количество фактов умышленного причинения тяжкого вреда здоровью (с 19 до 23).

Ущерб от преступлений (по окончанным и приостановленным уголовным делам) составил 97743,5 тыс. руб., что на 14,3% меньше аналогичного показателя прошлого года (114107,9 тыс. руб.).

Сотрудниками органов внутренних дел предварительно расследовано 1138 преступлений (+7,5%), следственных органов Следственного комитета Российской Федерации - 195 (+15,4%), службы судебных приставов - 55 (+10,0%), органов ФСБ - 2 (+100,0%).

За 2 мес. 2018 г. раскрыто 1390 преступлений из числа находившихся в производстве, что на 107 преступлений больше, чем за аналогичный период прошлого года (1283).

Нераскрыто 417 преступлений, что на 12,4% больше аналогичного показателя прошлого периода (371).

Из общего количества нераскрытых преступлений на тяжкие и особо тяжкие преступления за 2 мес. 2018 г. приходится 19,4% (за 2 мес. 2017 г. - 16,9%).

Анализ социально-криминологической характеристики преступности за 2 мес. 2018 года показывает, что более половины (811; 2 мес. 2017 г.- 789) преступлений совершено лицами, ранее совершавшими преступления. Их удельный вес составляет 58,3% (2 мес. 2017 г. - 61,5%) от всех предварительно расследованных преступлений в отчетном периоде.

В целом по России отмечается снижение на -0,2% преступлений, совершенных лицами ранее совершавшими, в то время как в области их количество увеличилось на 2,8%.

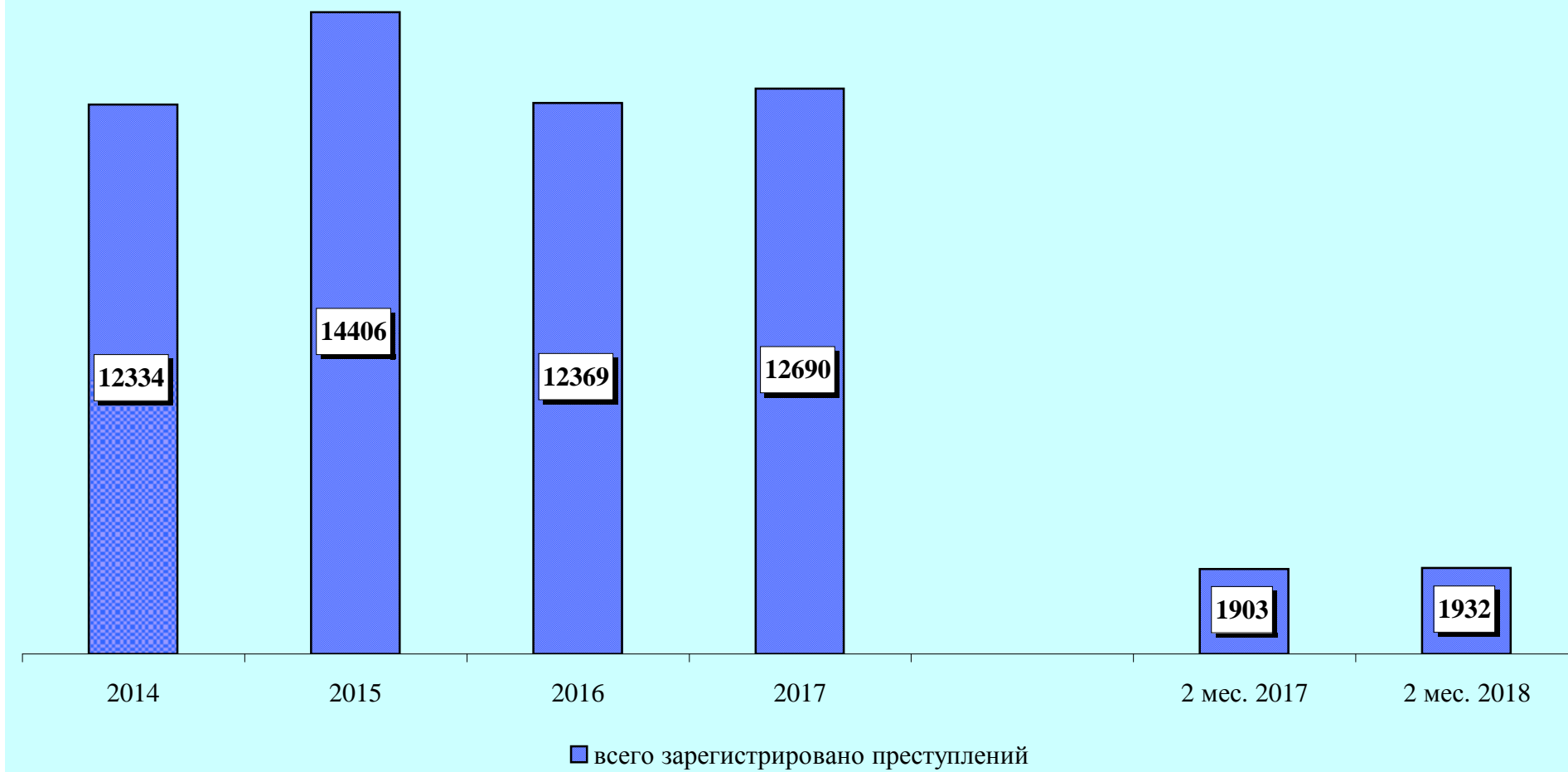
За 2 мес. 2018 года почти каждое третье преступление (29,9%) совершено в состоянии алкогольного опьянения (2 мес. 2017 г. - 35,7%). Количество преступлений данной категории снизилось на -9,2% (с 458 до 416).

В целом по Российской Федерации наблюдается снижение на -11,4% преступлений, совершенных в состоянии алкогольного опьянения. Удельный вес данного вида преступлений по РФ составляет 33,9%.

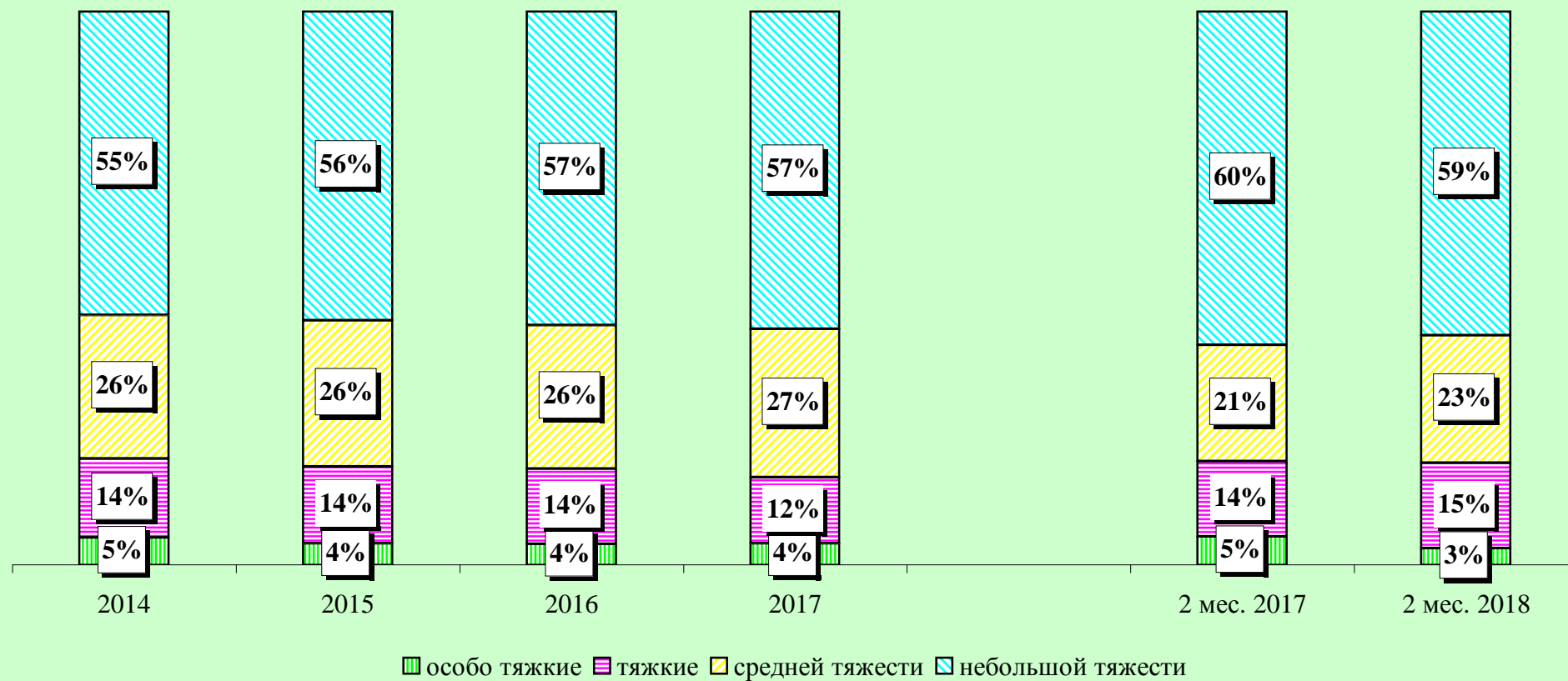
Преступность среди несовершеннолетних снизилась на -1,8% (с 57 до 56) (по России рост на 6,5%). Удельный вес преступлений, совершенных несовершеннолетними или при их соучастии, составил 4,0%.

На 5,2% (с 580 до 550) снизилось число зарегистрированных преступлений, которые совершены в общественных местах. Их удельный вес в общем числе зарегистрированных преступлений составляет 28,5% (2 мес. 2017 г. - 30,5%).

Динамика преступности



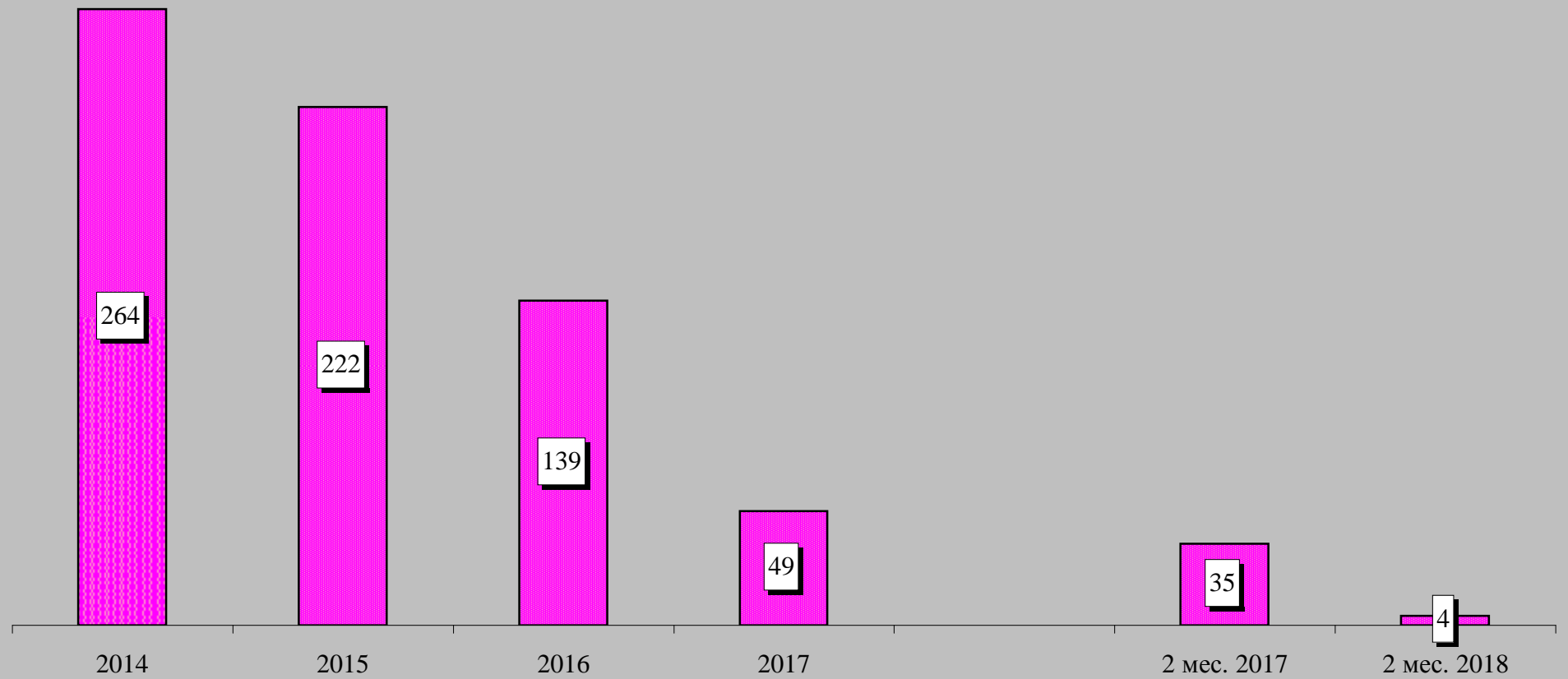
Структура зарегистрированных преступлений по категориям



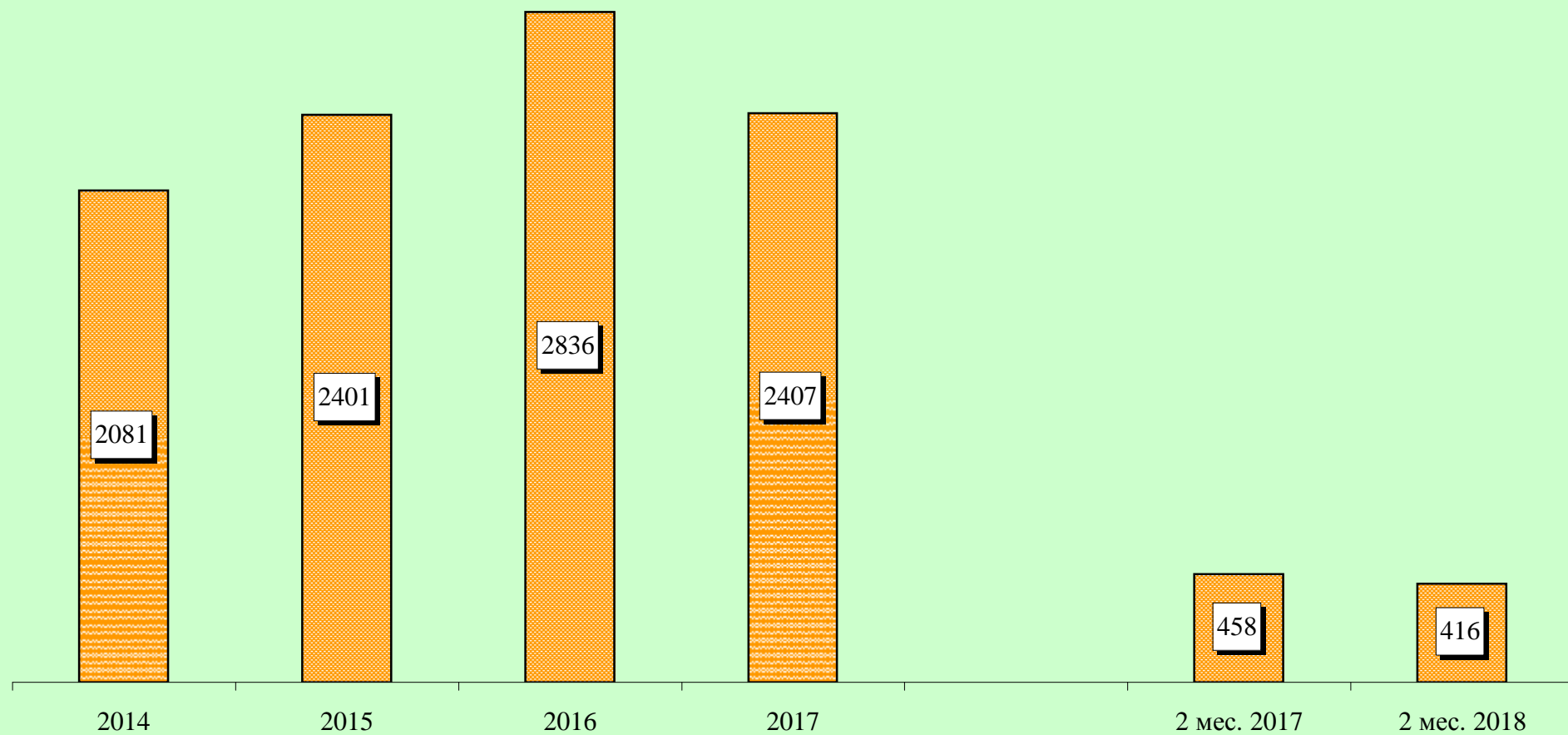
Сведения о предварительно расследованных и нераскрытых преступлениях



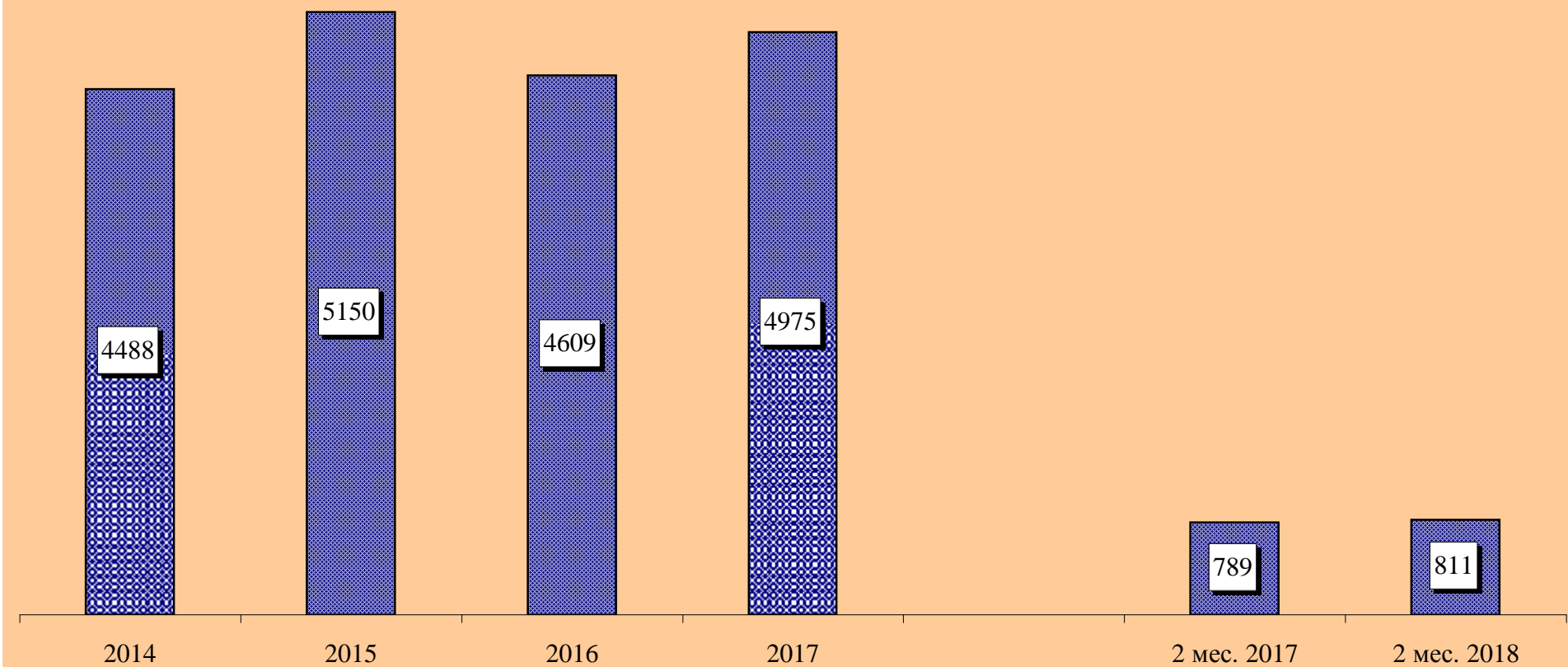
Преступления, совершенные в состоянии наркотического опьянения



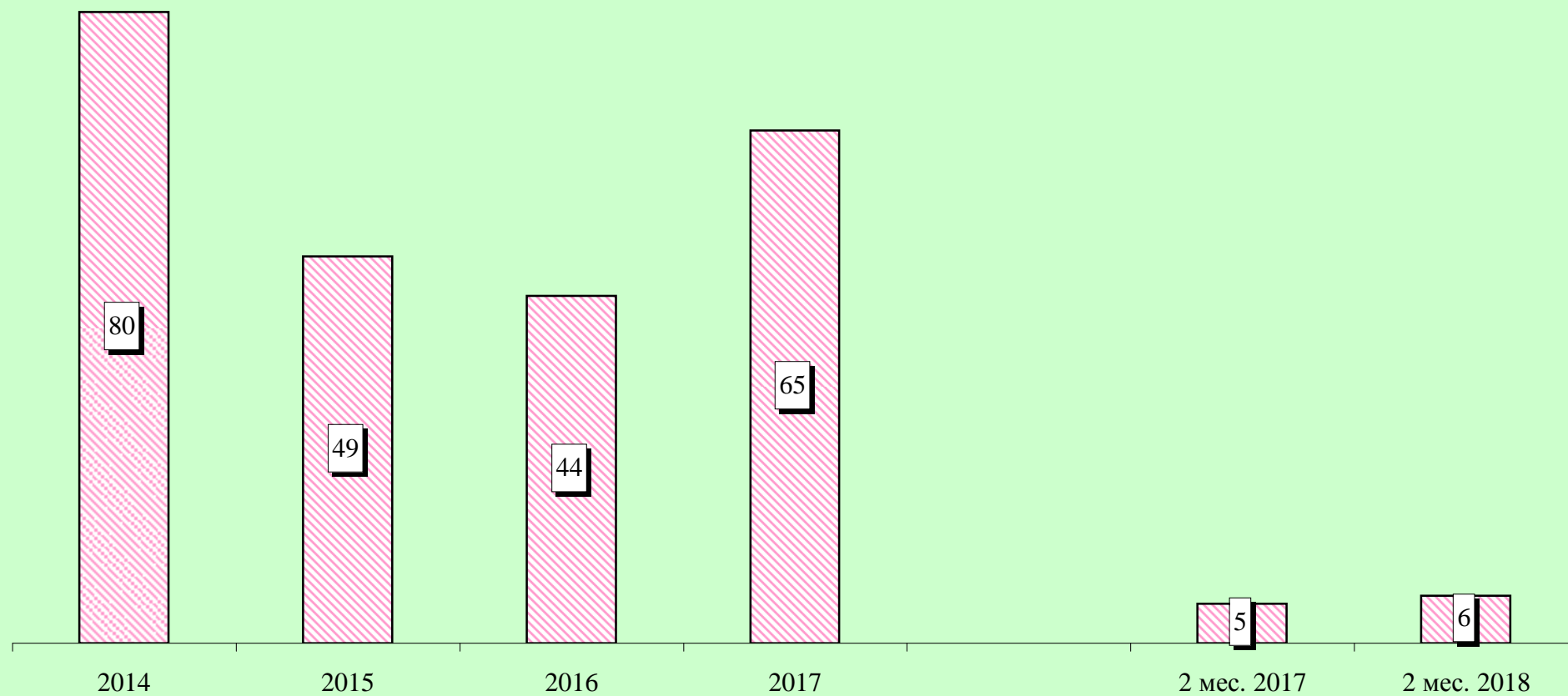
Преступления, совершенные в состоянии алкогольного опьянения



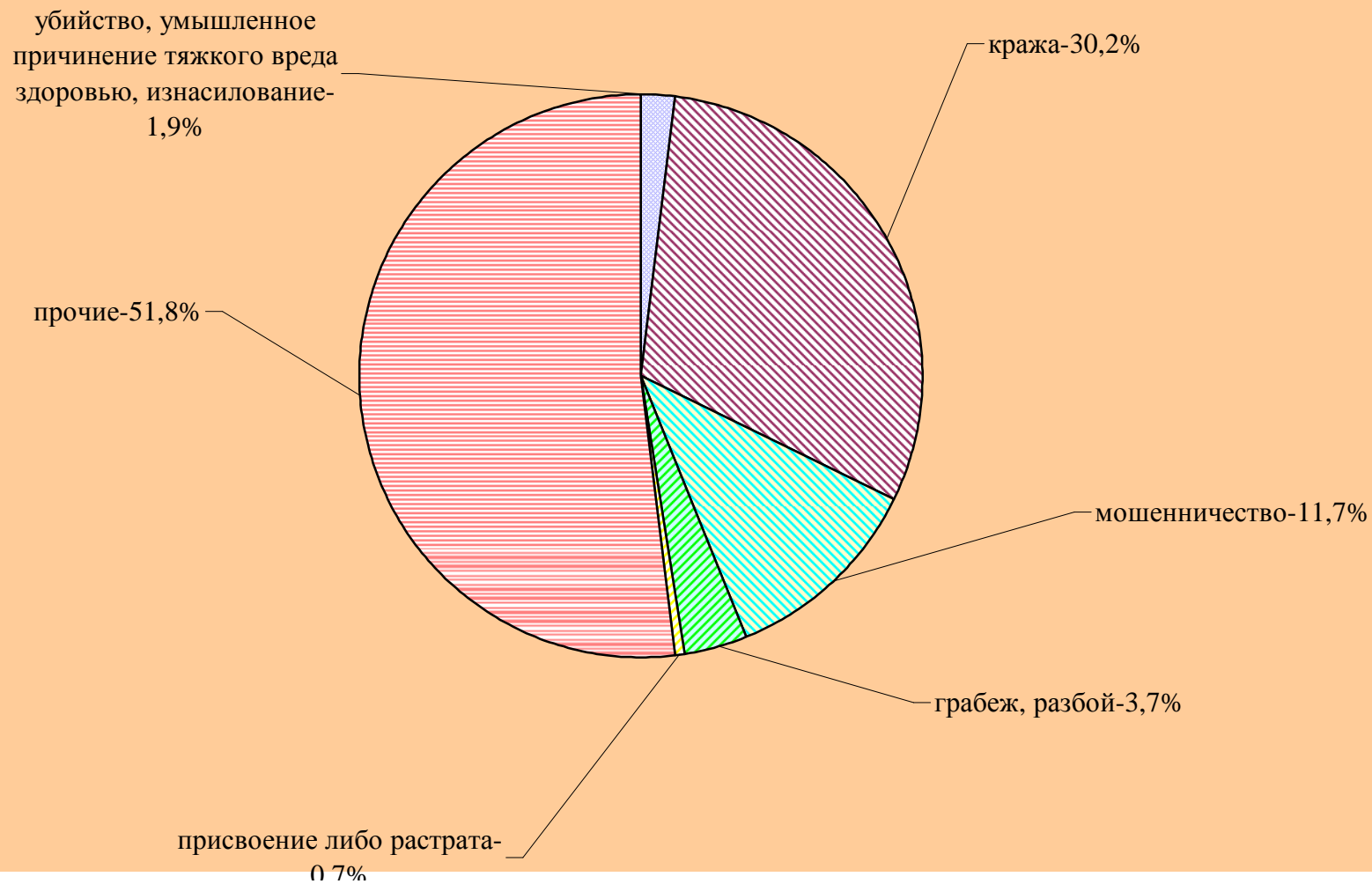
Преступления, совершенные лицами, ранее совершавшими преступления



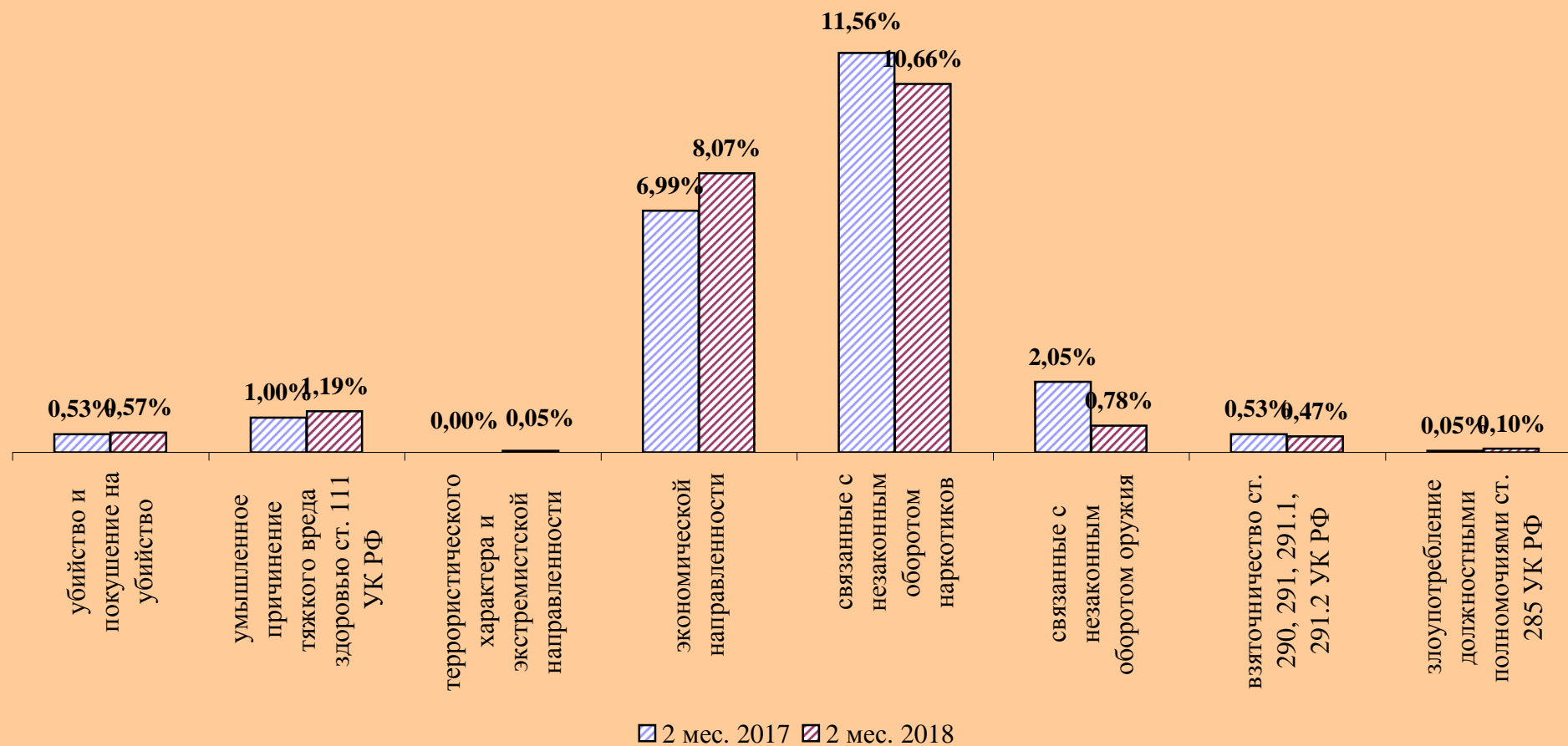
Преступления, совершенные организованной группой или преступным сообществом



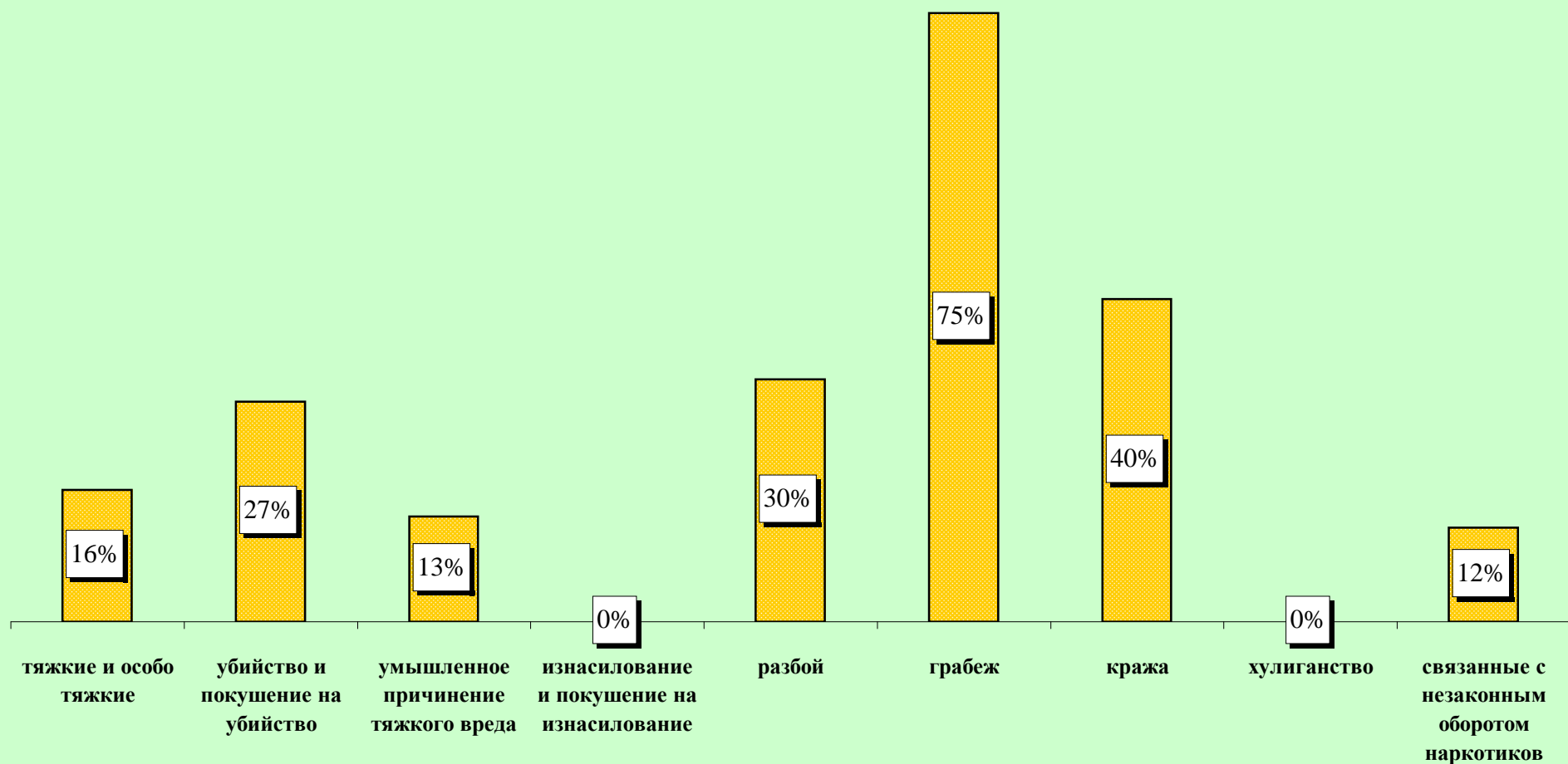
Структура преступности (в %)



Удельный вес отдельных видов преступлений от общего числа зарегистрированных преступлений, %



**Удельный вес преступлений, совершенных в общественных местах,
от количества зарегистрированных преступлений данного вида, %**



Динамика отдельных видов преступлений

