

**ПРОКУРАТУРА ЛИПЕЦКОЙ ОБЛАСТИ**  
**УПРАВЛЕНИЕ ПРАВОВОЙ СТАТИСТИКИ**

**СОСТОЯНИЕ ПРЕСТУПНОСТИ**  
**В ЛИПЕЦКОЙ ОБЛАСТИ**

*за 3 месяца 2017 года*

г. Липецк - 2017

## СОДЕРЖАНИЕ

Краткая характеристика состояния преступности	3
Графическое представление данных о состоянии преступности	5
Диаграмма 1. Динамика преступности	5
Диаграмма 2. Структура зарегистрированных преступлений по категориям	6
Диаграмма 3. Сведения о предварительно расследованных и нераскрытых преступлениях	7
Диаграмма 4. Преступления, совершенные в состоянии наркотического опьянения	8
Диаграмма 5. Преступления, совершенные в состоянии алкогольного опьянения	9
Диаграмма 6. Преступления, совершенные лицами, ранее совершавшими преступления	10
Диаграмма 7. Преступления, совершенные организованной группой или преступным сообществом	11
Диаграмма 8. Структура преступности (в%)	12
Диаграмма 9. Удельный вес отдельных видов преступлений от общего числа зарегистрированных преступлений, %	13
Диаграмма 10. Удельный вес преступлений, совершенных на улицах, площадях, в парках, скверах, от количества преступлений данного вида, %	14
Диаграмма 11. Динамика отдельных видов преступлений	15

## **КРАТКАЯ ХАРАКТЕРИСТИКА СОСТОЯНИЯ ПРЕСТУПНОСТИ В ЛИПЕЦКОЙ ОБЛАСТИ**

За 3 месяца 2017 г. на территории Липецкой области зарегистрировано 3045 преступлений, что на 535 меньше, чем за аналогичный период прошлого года (-14,9%). В целом по России снижение составило -15,7%.

Общая раскрываемость преступлений улучшилась и составила 78,7% (за 3 мес. 2016 г. - 74,0%). Указанный показатель на 16,4% выше среднего по РФ (62,3%).

Тяжких и особо тяжких преступлений учтено 569, или на 20,4% меньше чем за 3 мес. 2016 года (715).

В целом по России отмечается снижение тяжких и особо тяжких преступлений (-14,6%).

Раскрываемость тяжких и особо тяжких преступлений выросла в сравнении с аналогичным периодом прошлого года на 8,7% и составила 79,6%, что больше на 17,9% среднего показателя по Российской Федерации (61,7%).

Почти половину всех зарегистрированных преступлений (42,8%) составляют хищения чужого имущества, совершенные путем краж - 888 (-24,9%), мошенничества - 270 (+2,7%), присвоения или растраты - 20 (-65,5%), грабежей - 112 (-8,9%), разбоев - 13 (+8,3%).

За 3 мес. 2017 года правоохранительными органами зарегистрировано 350 преступлений в сфере незаконного оборота наркотиков (396 - 3 мес. 2016 г.).

Сотрудниками органов внутренних дел выявлено 339 преступлений (+40,7%).

Число преступлений совершенных в состоянии наркотического опьянения уменьшилось на -4,1% и составило 47 (49 за 3 мес. 2016 г.).

Количество зарегистрированных преступлений, связанных с незаконным оборотом оружия выросло на 20,5% до 53 (44 за 3 мес. 2016 г.).

Количество преступлений экономической направленности снизилось с 295 (3 мес. 2016 года) до 225 (3 мес. 2017 года). Удельный вес преступлений данной категории в общем числе зарегистрированных преступлений составляет - 7,4%.

Следует отметить, что снижение преступлений экономической направленности в целом по России составило -9,2%.

За 3 мес. 2017 г. выявлено 53 (-37,6%) преступления коррупционной направленности, удельный вес которых в общем числе зарегистрированных преступлений 1,7%.

Число преступлений, предусмотренных статьей 290 УК РФ (получение взятки), снизилось на 25,0% (с 8 до 6).

Число преступлений, предусмотренных статьей 291 УК РФ (дача взятки), снизилось на 93,1% (с 29 до 2).

На 7,7% увеличилось количество убийств, покушений на убийство (с 13 до 14), на 31,2% уменьшилось количество фактов умышленного причинения тяжкого вреда здоровью (с 48 до 33).

Ущерб от преступлений (по оконченным и приостановленным уголовным делам) составил 156914,6 тыс. руб., что на 39,0% больше аналогичного показателя прошлого года (112868,6 тыс. руб.).

Сотрудниками органов внутренних дел предварительно расследовано 1631 преступление (-8,6%), следственных органов Следственного комитета Российской Федерации - 259 (+11,1%), службы судебных приставов - 140 (-9,1%), органов ФСБ - 1 (-50,0%).

За 3 мес. 2017 г. раскрыто 2036 преступлений из числа находившихся в производстве, что на 239 преступлений меньше, чем за аналогичный период прошлого года (2275).

Нераскрыто 550 преступлений, что на 31,2% меньше аналогичного показателя прошлого периода (800).

Из общего количества нераскрытых преступлений на тяжкие и особо тяжкие преступления за 3 мес. 2017 г. приходится 15,6% (за 3 мес. 2016 г. - 20,0%).

Анализ социально-криминологической характеристики преступности за 3 мес. 2017 года показывает, что более половины (1265; 3 мес. 2016 г.- 1379) преступлений совершено лицами, ранее совершавшими преступления. Их удельный вес составляет 62,1% (3 мес. 2016 г. - 60,6%) от всех предварительно расследованных преступлений в отчетном периоде.

В целом по России отмечается снижение на -12,2% преступлений, совершенных лицами ранее совершавшими, в то время как в области их количество снизилось на -8,3%.

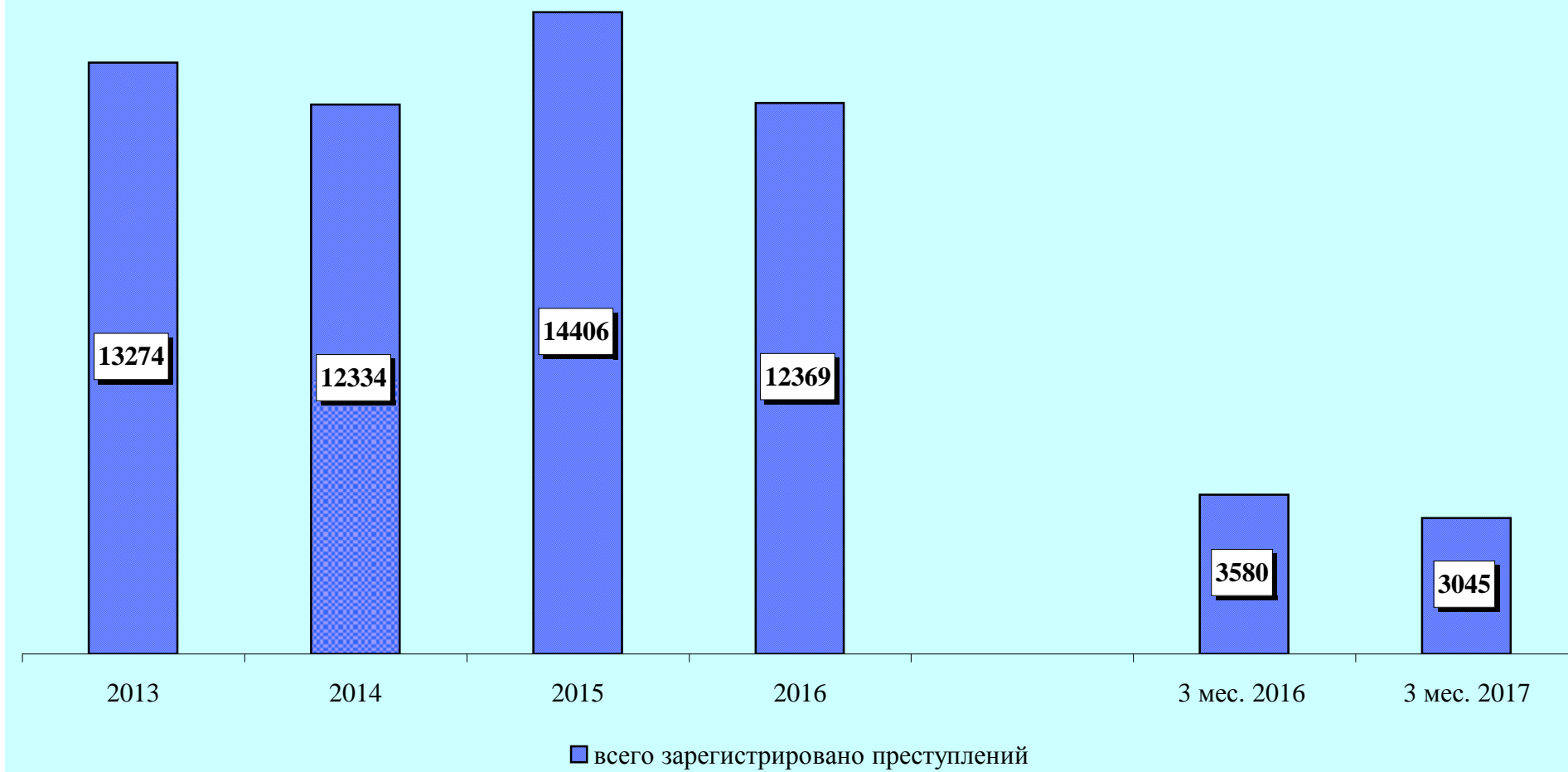
За 3 мес. 2017 года каждое третье преступление (33,9%) совершено в состоянии алкогольного опьянения (3 мес. 2016 г. - 36,2%). Количество преступлений данной категории снизилось на 16,0% (с 823 до 691).

В целом по Российской Федерации наблюдается снижение на -12,6% преступлений, совершенных в состоянии алкогольного опьянения. Удельный вес данного вида преступлений по РФ составляет 35,5%.

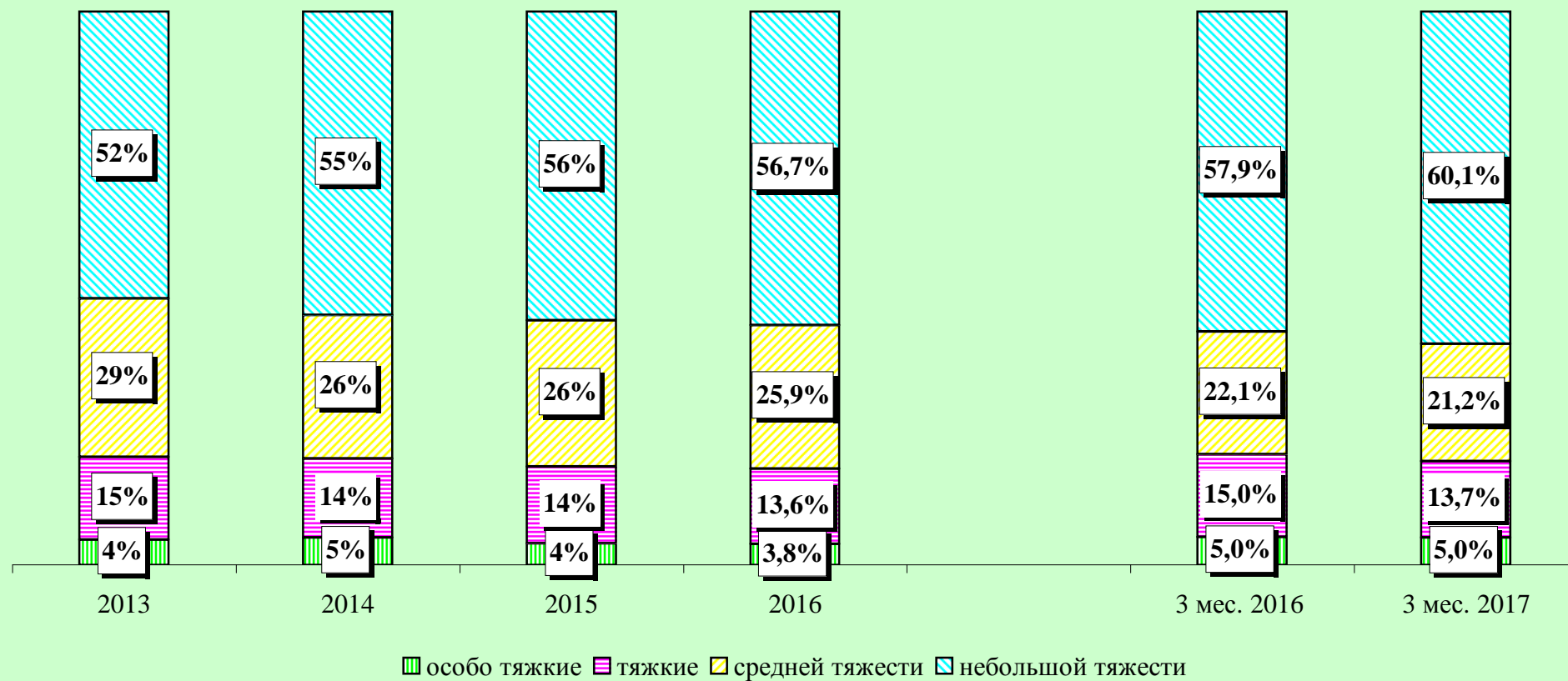
Преступность среди несовершеннолетних выросла на 17,2% (с 64 до 75) (по России снижение на -26,3%). Удельный вес преступлений, совершенных несовершеннолетними или при их соучастии, вырос с 2,8% до 3,7%..

На -19,1% (с 1129 до 913) снизилось число зарегистрированных преступлений, которые совершены в общественных местах. Их удельный вес в общем числе зарегистрированных преступлений составляет 30,0% (3 мес. 2016 г. - 31,5%).

## Динамика преступности



## Структура зарегистрированных преступлений по категориям



## Сведения о предварительно расследованных и нераскрытых преступлениях

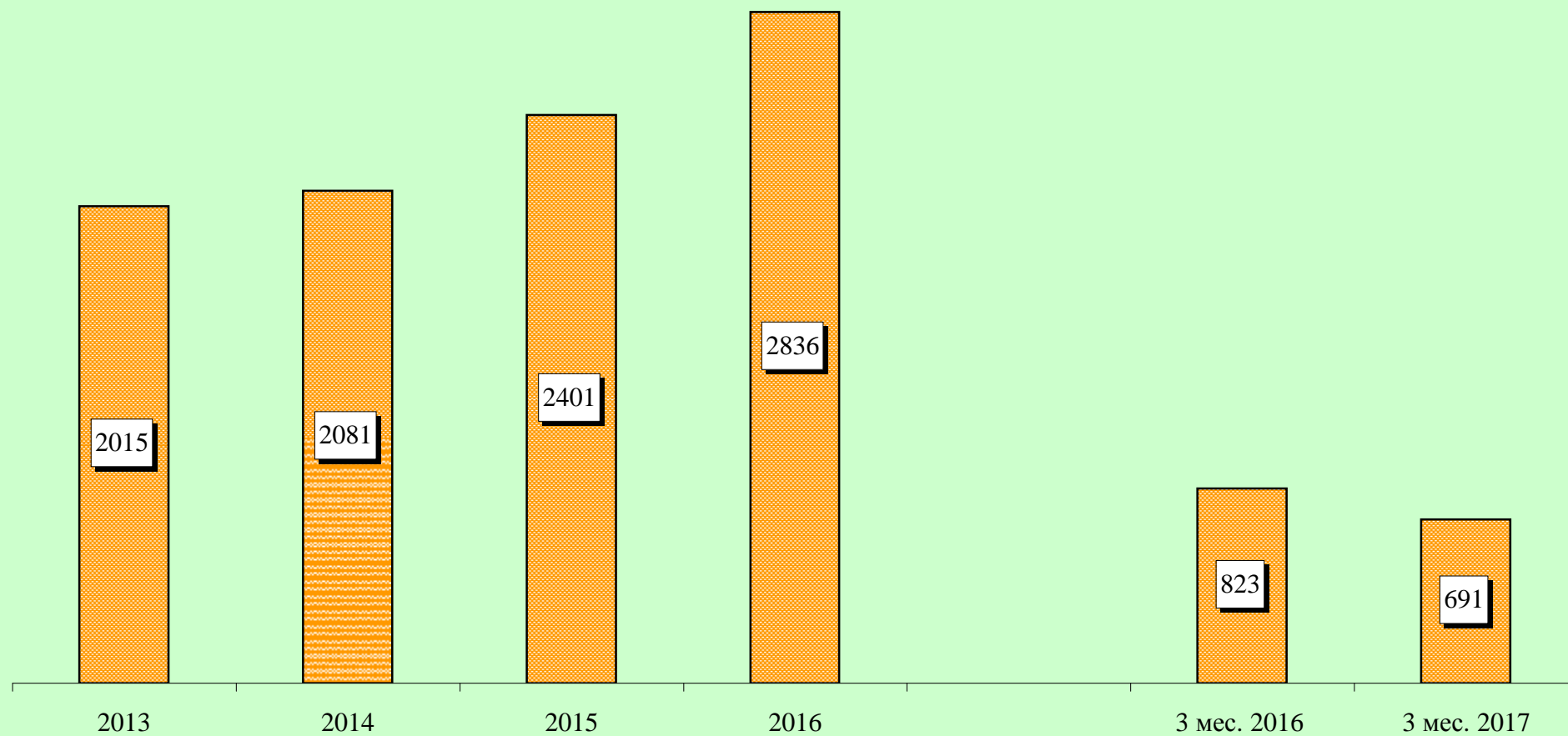


## Преступления, совершенные в состоянии наркотического опьянения

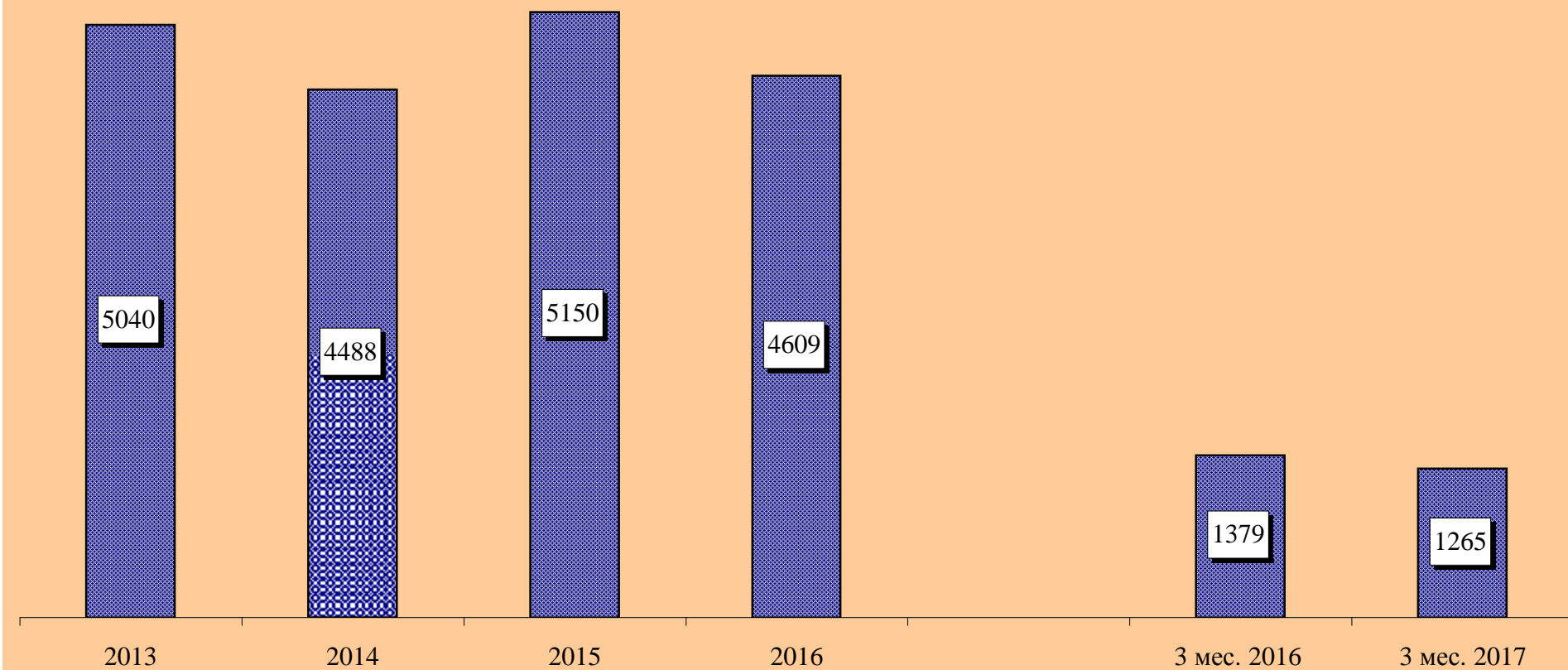




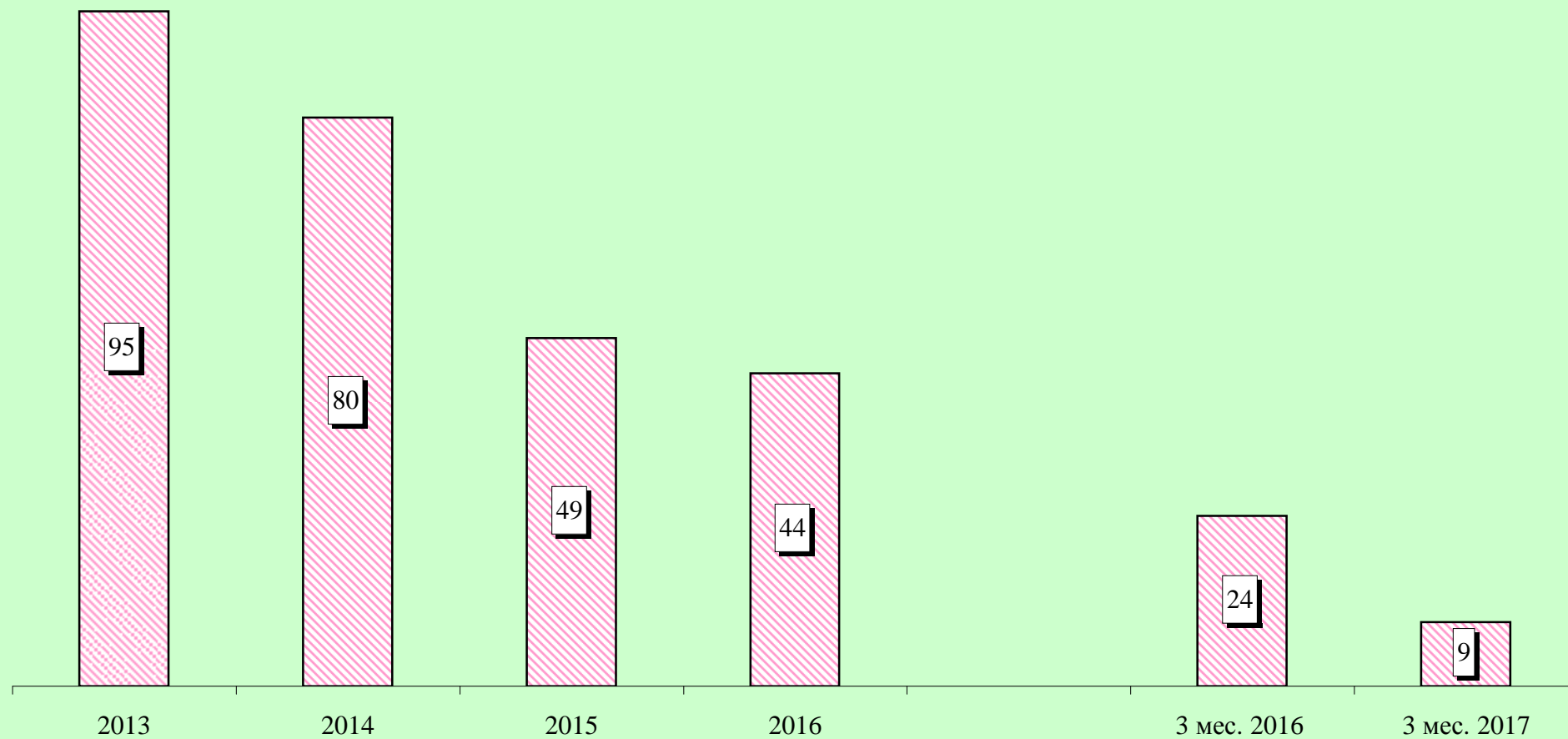
## Преступления, совершенные в состоянии алкогольного опьянения



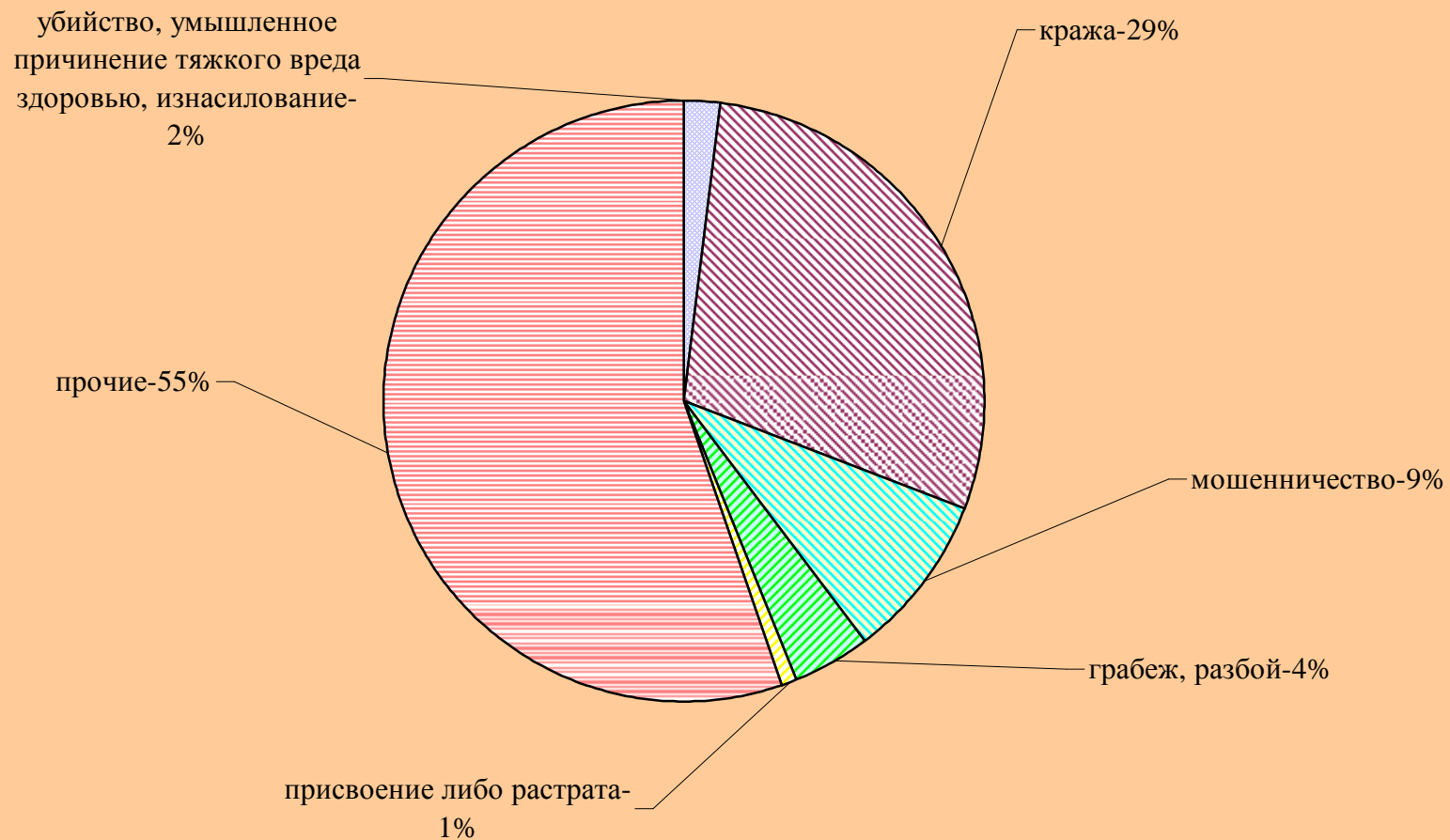
## Преступления, совершенные лицами, ранее совершавшими преступления



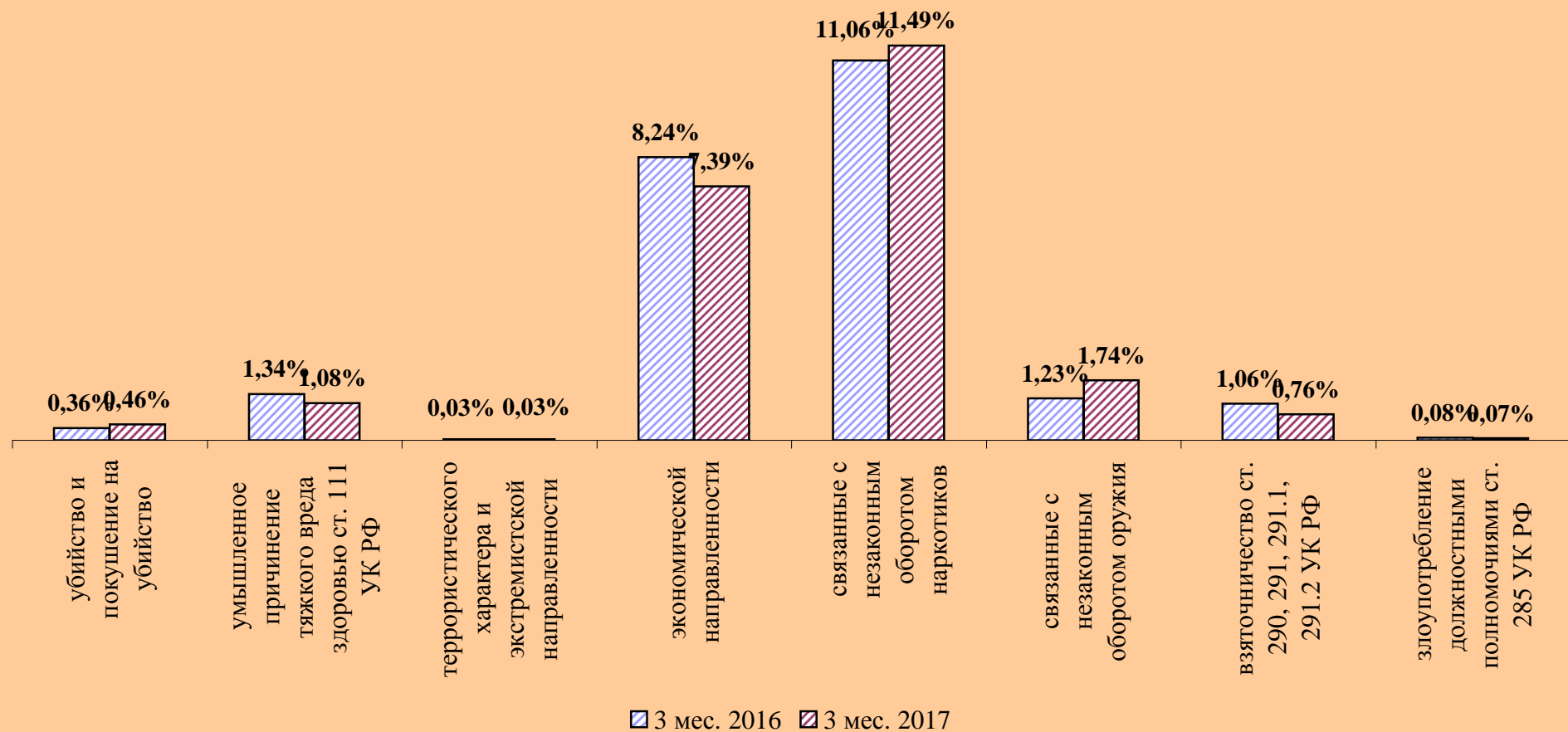
## Преступления, совершенные организованной группой или преступным сообществом



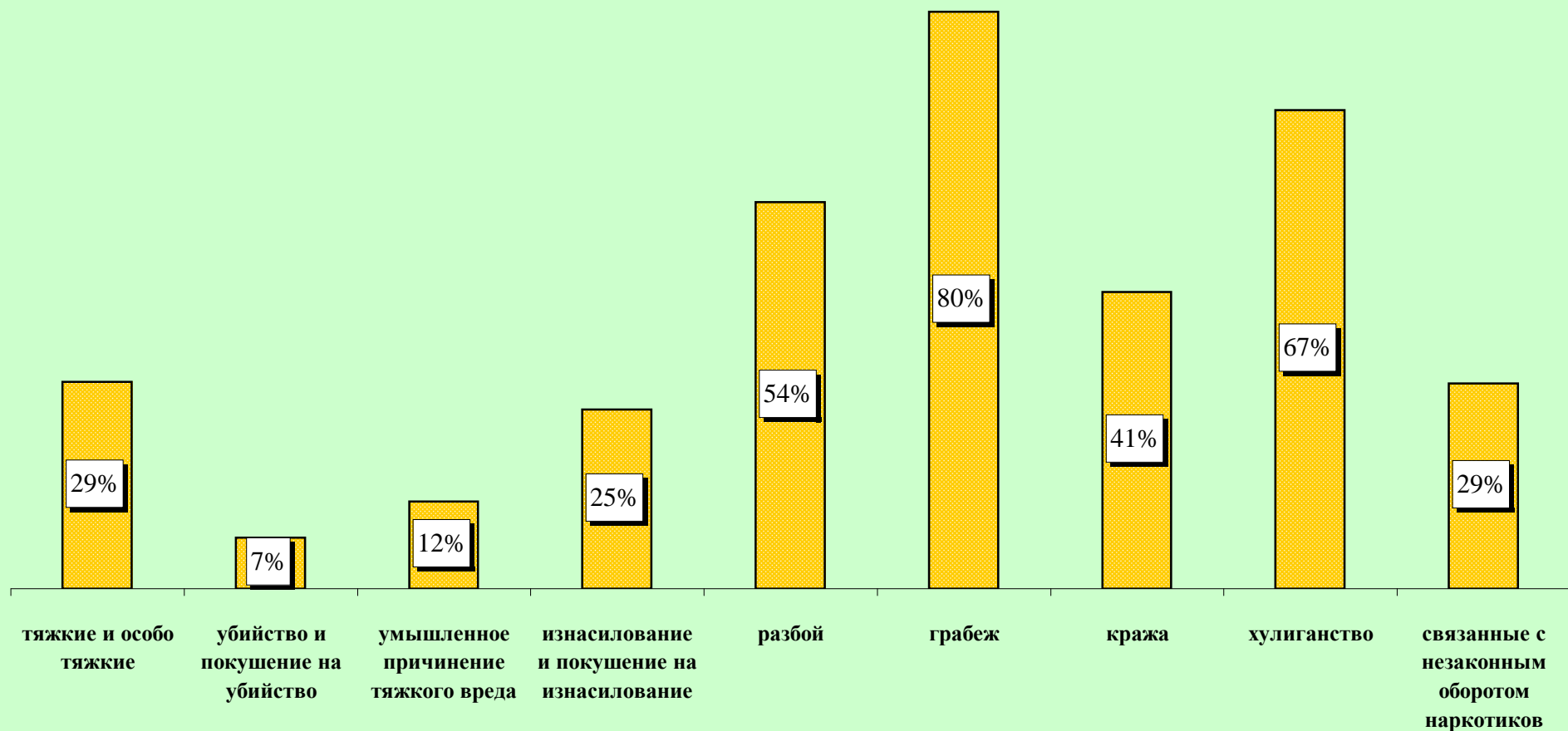
## Структура преступности (в %)



## Удельный вес отдельных видов преступлений от общего числа зарегистрированных преступлений, %



**Удельный вес преступлений, совершенных в общественных местах,  
от количества зарегистрированных преступлений данного вида, %**



## Динамика отдельных видов преступлений

