

ПРОКУРАТУРА ЛИПЕЦКОЙ ОБЛАСТИ
УПРАВЛЕНИЕ ПРАВОВОЙ СТАТИСТИКИ

СОСТОЯНИЕ ПРЕСТУПНОСТИ В ЛИПЕЦКОЙ ОБЛАСТИ

за 3 месяца 2018 года



г. Липецк – 2018 год

СОДЕРЖАНИЕ

Краткая характеристика состояния преступности	3
Графическое представление данных о состоянии преступности	5
Диаграмма 1. Динамика преступности	5
Диаграмма 2. Структура зарегистрированных преступлений по категориям	6
Диаграмма 3. Сведения о предварительно расследованных и нераскрытых преступлениях	7
Диаграмма 4. Преступления, совершенные в состоянии наркотического опьянения	8
Диаграмма 5. Преступления, совершенные в состоянии алкогольного опьянения	9
Диаграмма 6. Преступления, совершенные лицами, ранее совершавшими преступления	10
Диаграмма 7. Преступления, совершенные организованной группой или преступным сообществом	11
Диаграмма 8. Структура преступности (в%)	12
Диаграмма 9. Удельный вес отдельных видов преступлений от общего числа зарегистрированных преступлений, %	13
Диаграмма 10. Удельный вес преступлений, совершенных на улицах, площадях, в парках, скверах, от количества преступлений данного вида, %	14
Диаграмма 11. Динамика отдельных видов преступлений	15

КРАТКАЯ ХАРАКТЕРИСТИКА СОСТОЯНИЯ ПРЕСТУПНОСТИ В ЛИПЕЦКОЙ ОБЛАСТИ

За 3 мес. 2018 г. на территории Липецкой области зарегистрировано 3009 преступлений, что на 36 меньше, чем за аналогичный период прошлого года (-1,2%). В целом по России снижение составило 2,4%.

Общая раскрываемость преступлений составила 77,0% (за 3 мес. 2017 г. - 78,7%). Указанный показатель на 15,5% выше среднего по РФ (61,5%).

Тяжких и особо тяжких преступлений учтено 521 или на 8,4% меньше, чем за 3 мес. 2017 года (569).

В целом по России отмечается снижение тяжких и особо тяжких преступлений (-2,8%).

Раскрываемость тяжких и особо тяжких преступлений снизилась в сравнении с аналогичным периодом прошлого года на 3,8% и составила 75,8%, что больше на 14,8% среднего показателя по Российской Федерации (61,0%).

Почти половину всех зарегистрированных преступлений (45,0%) составляют хищения чужого имущества, совершенные путем краж - 894 (+0,7%), мошенничества - 332 (+23,0%), присвоения или растраты - 23 (+15,0%), грабежей - 94 (-16,1%), разбоев - 12 (-7,7 %).

За 3 мес. 2018 года правоохранительными органами зарегистрировано 339 преступлений в сфере незаконного оборота наркотиков (350 - 3 мес. 2017 г.).

Сотрудниками органов внутренних дел выявлено 326 преступлений (-3,8%).

Число преступлений совершенных в состоянии наркотического опьянения уменьшилось на 82,9% и составило 8 (47 за 3 мес. 2017 г.).

Количество зарегистрированных преступлений, связанных с незаконным оборотом оружия, уменьшилось на 18,9% и составило 43 (за 3 мес. 2017 г. - 53).

Количество преступлений экономической направленности выросло с 226 (3 мес. 2017 года) до 245 (3 мес. 2018 года). Удельный вес преступлений данной категории в общем числе зарегистрированных преступлений составляет 8,1%.

Следует отметить, что рост преступлений экономической направленности в целом по России составил 2,9%.

За 3 мес. 2018 г. выявлено 51 (-3,7%) преступление коррупционной направленности, удельный вес которых в общем числе зарегистрированных преступлений 1,7%.

Число преступлений, предусмотренных статьей 290 УК РФ (получение взятки), снизилось на 16,7% (с 6 до 5).

Число преступлений, предусмотренных статьей 291 УК РФ (дача взятки), увеличилось на 100,0% (с 2 до 4).

Выросло на 7,1% количество убийств и покушений на убийство (с 14 до 15), на 9,1% снизилось количество фактов умышленного причинения тяжкого вреда здоровью (с 33 до 30).

Ущерб от преступлений (по окончанным и приостановленным уголовным делам) составил 151188,4 тыс. руб., что на 3,6% меньше аналогичного показателя прошлого года (156914,6 тыс. руб.).

Сотрудниками органов внутренних дел предварительно расследовано 1673 преступления (+2,6%), следственных органов Следственного комитета Российской Федерации - 281 (+8,5%), службы судебных приставов - 125 (-10,7%), органов ФСБ - 3 (+200,0%).

За 3 мес. 2018 г. раскрыто 2084 преступления из числа находившихся в производстве, что на 48 преступлений больше, чем за аналогичный период прошлого года (2036).

Нераскрыто 621 преступление, что на 12,9% больше аналогичного показателя прошлого периода (550).

Из общего количества нераскрытых преступлений на тяжкие и особо тяжкие преступления за 3 мес. 2018 г. приходится 17,2% (за 3 мес. 2017 г. - 15,6%).

Анализ социально-криминологической характеристики преступности за 3 мес. 2018 года показывает, что более половины (1244; 3 мес. 2017 г.- 1265) преступлений совершено лицами, ранее совершавшими преступления. Их удельный вес составляет 59,7% (3 мес. 2017 г. - 62,1%) от всех предварительно расследованных преступлений в отчетном периоде.

В целом по России отмечается снижение на 0,4% преступлений, совершенных лицами ранее совершавшими, в то время как в области их количество уменьшилось на 1,7%.

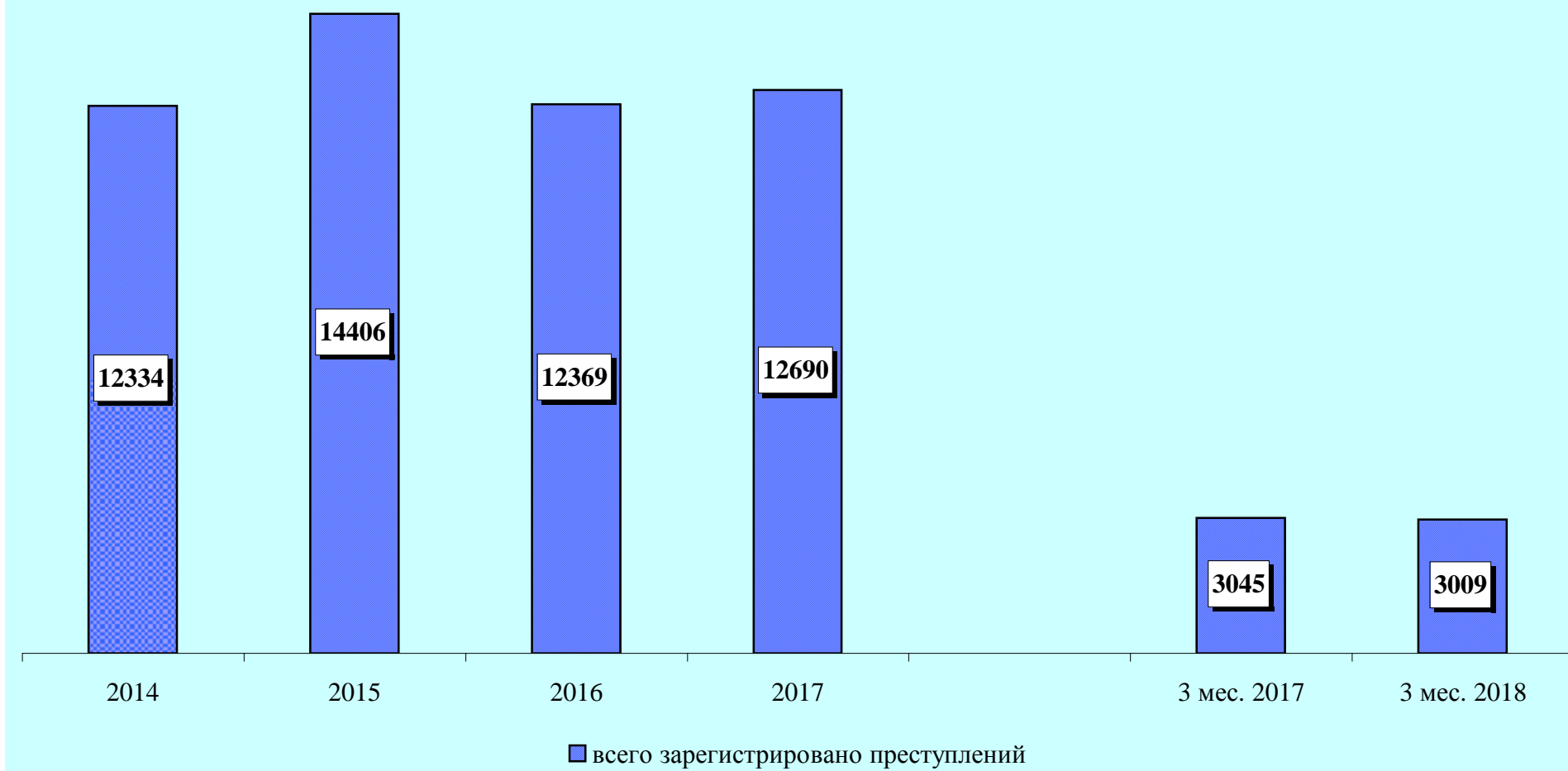
За 3 мес. 2018 года почти каждое третье преступление (32,1%) совершено в состоянии алкогольного опьянения (3 мес. 2017 г. - 33,9%). Количество преступлений данной категории снизилось на 3,2% (с 691 до 669).

В целом по Российской Федерации наблюдается снижение на 7,8% преступлений, совершенных в состоянии алкогольного опьянения. Удельный вес данного вида преступлений по РФ составляет 33,0%.

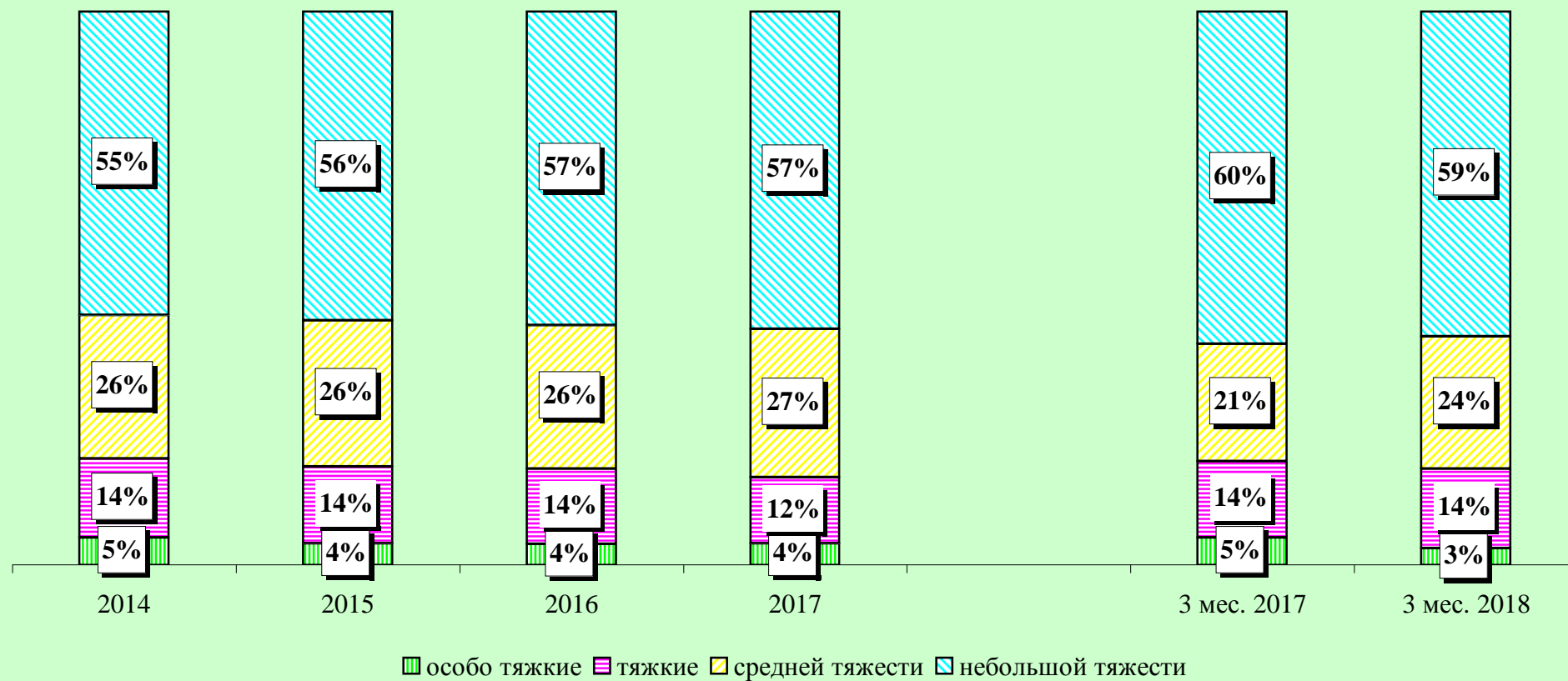
Преступность среди несовершеннолетних снизилась на 8,0% (с 75 до 69) (по России рост на 4,7%). Удельный вес преступлений, совершенных несовершеннолетними или при их соучастии, составил 3,3%.

На 6,8% (с 913 до 851) снизилось число зарегистрированных преступлений, которые совершены в общественных местах. Их удельный вес в общем числе зарегистрированных преступлений составляет 28,3% (3 мес. 2017 г. - 30,0%).

Динамика преступности



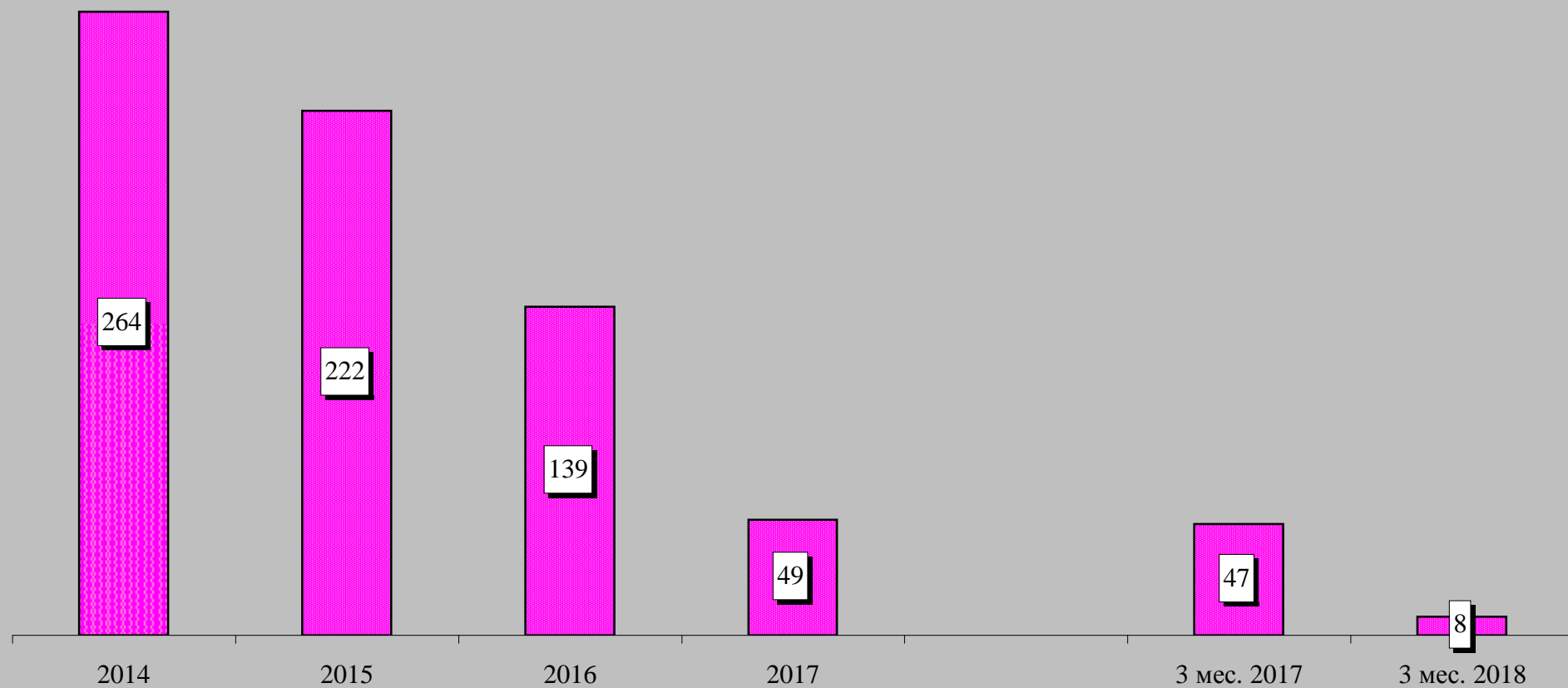
Структура зарегистрированных преступлений по категориям



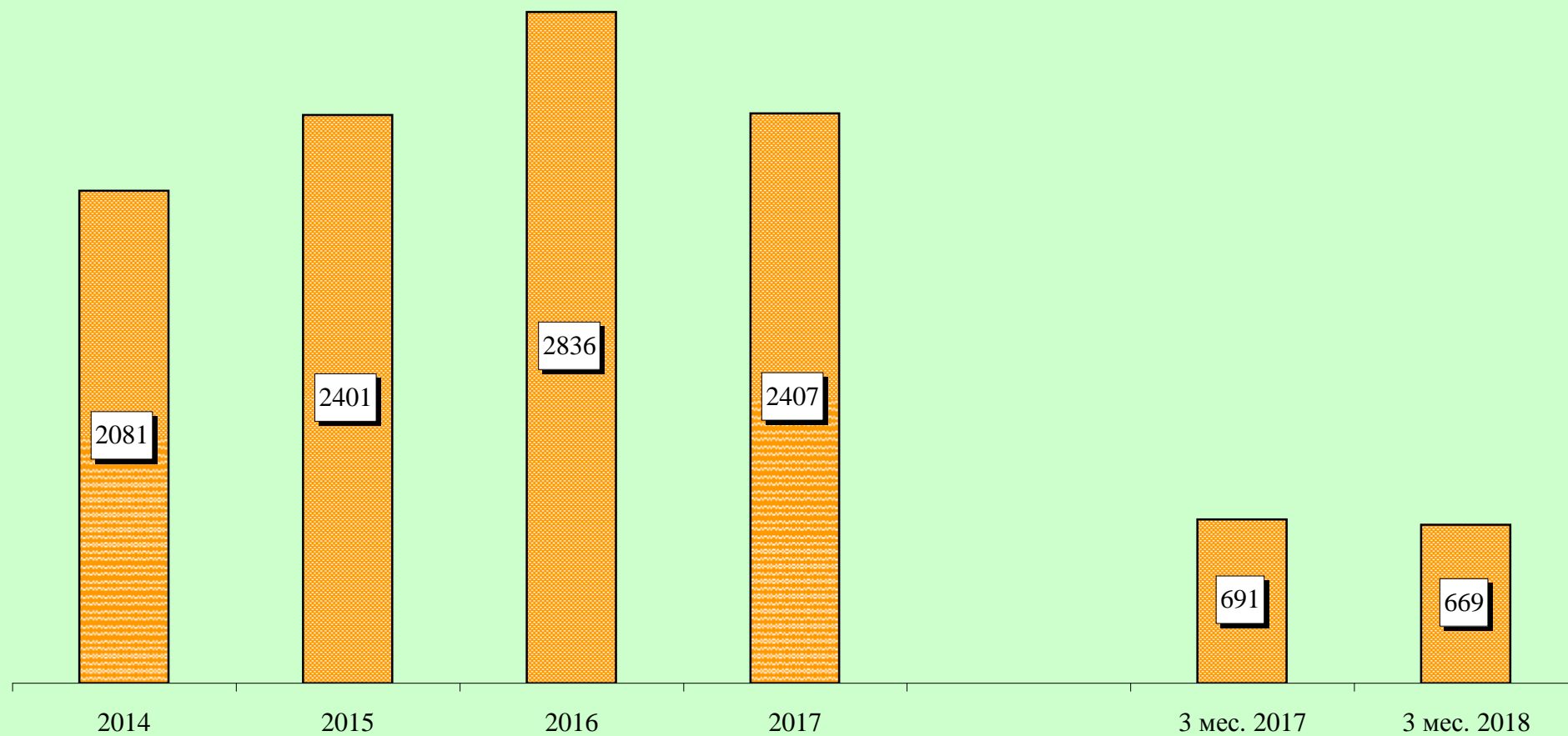
Сведения о предварительно расследованных и нераскрытых преступлениях



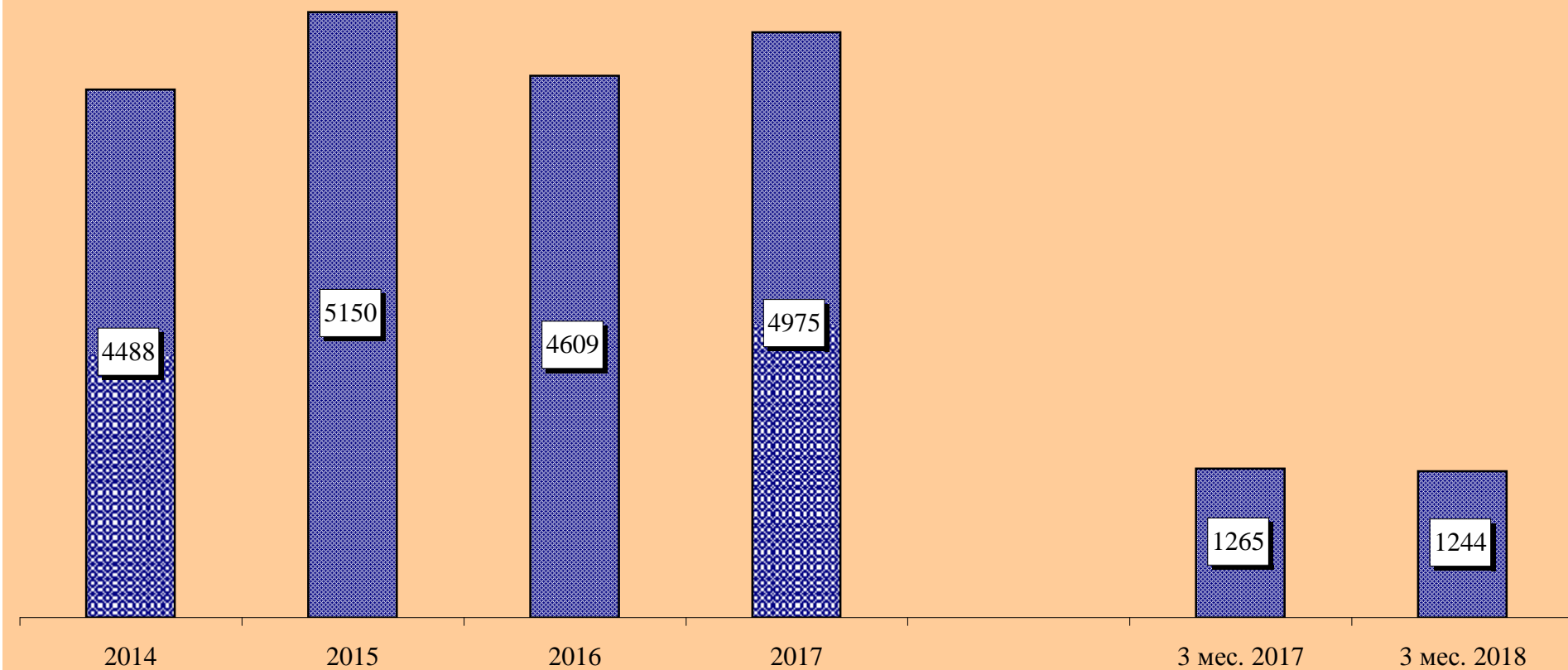
Преступления, совершенные в состоянии наркотического опьянения



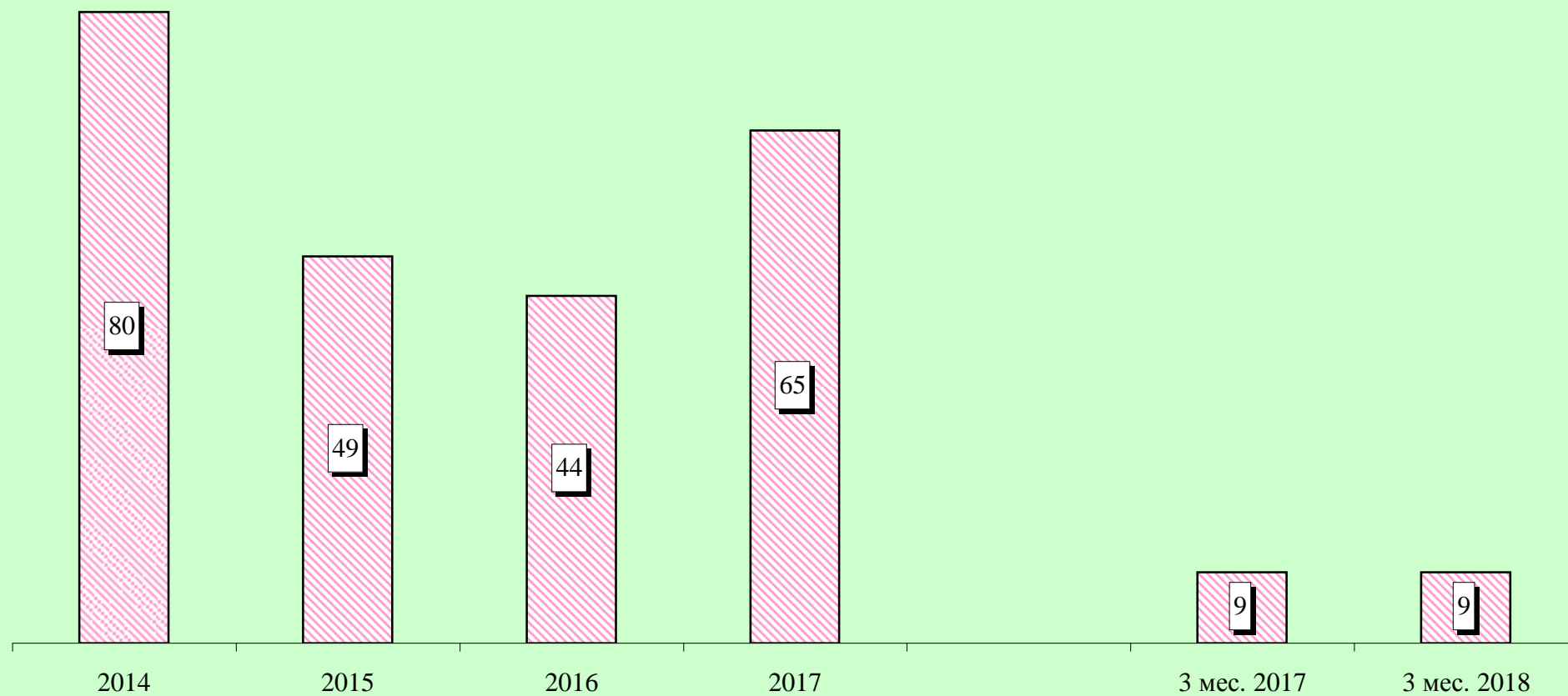
Преступления, совершенные в состоянии алкогольного опьянения



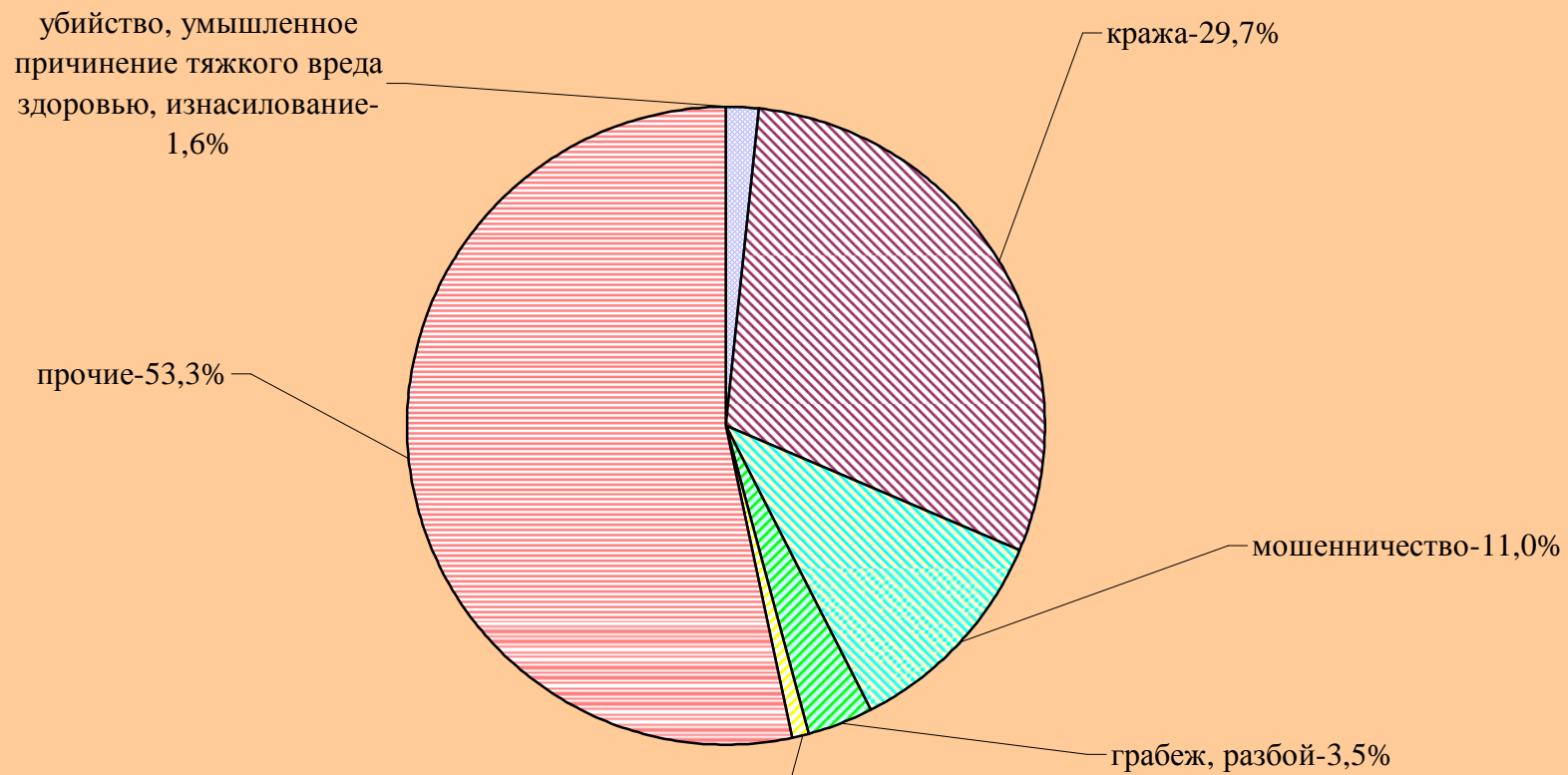
Преступления, совершенные лицами, ранее совершавшими преступления



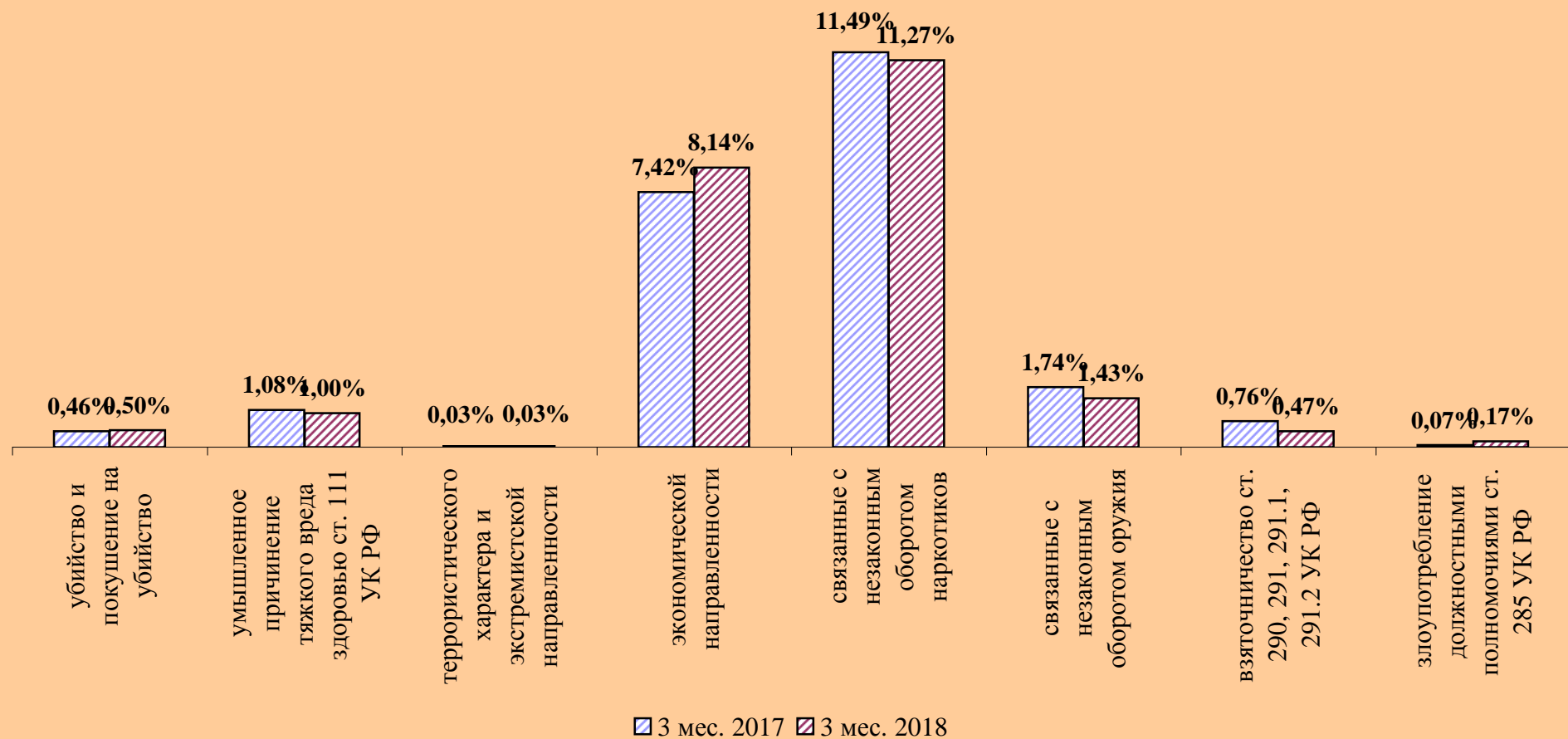
Преступления, совершенные организованной группой или преступным сообществом



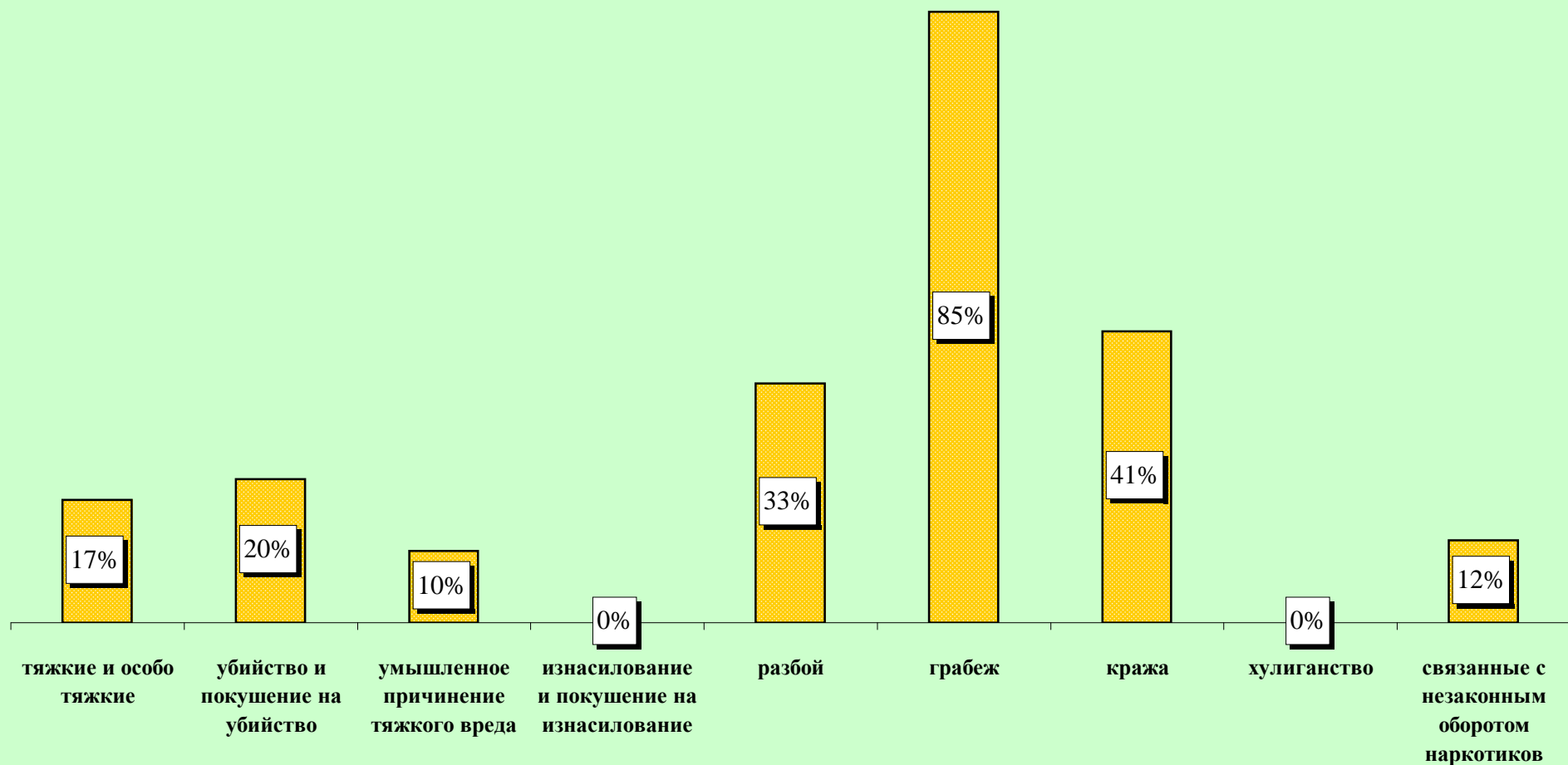
Структура преступности (в %)



Удельный вес отдельных видов преступлений от общего числа зарегистрированных преступлений, %



**Удельный вес преступлений, совершенных в общественных местах,
от количества зарегистрированных преступлений данного вида, %**



Динамика отдельных видов преступлений

