

ПРОКУРАТУРА ЛИПЕЦКОЙ ОБЛАСТИ  
УПРАВЛЕНИЕ ПРАВОВОЙ СТАТИСТИКИ

# СОСТОЯНИЕ ПРЕСТУПНОСТИ В ЛИПЕЦКОЙ ОБЛАСТИ

---

за 4 месяца 2018 года



г. Липецк – 2018 год

## СОДЕРЖАНИЕ

Краткая характеристика состояния преступности	3
Графическое представление данных о состоянии преступности	5
Диаграмма 1. Динамика преступности	5
Диаграмма 2. Структура зарегистрированных преступлений по категориям	6
Диаграмма 3. Сведения о предварительно расследованных и нераскрытых преступлениях	7
Диаграмма 4. Преступления, совершенные в состоянии наркотического опьянения	8
Диаграмма 5. Преступления, совершенные в состоянии алкогольного опьянения	9
Диаграмма 6. Преступления, совершенные лицами, ранее совершавшими преступления	10
Диаграмма 7. Преступления, совершенные организованной группой или преступным сообществом	11
Диаграмма 8. Структура преступности (в%)	12
Диаграмма 9. Удельный вес отдельных видов преступлений от общего числа зарегистрированных преступлений, %	13
Диаграмма 10. Удельный вес преступлений, совершенных на улицах, площадях, в парках, скверах, от количества преступлений данного вида, %	14
Диаграмма 11. Динамика отдельных видов преступлений	15

## **КРАТКАЯ ХАРАКТЕРИСТИКА СОСТОЯНИЯ ПРЕСТУПНОСТИ В ЛИПЕЦКОЙ ОБЛАСТИ**

За 4 мес. 2018 г. на территории Липецкой области зарегистрировано 3910 преступлений, что на 170 меньше, чем за аналогичный период прошлого года (-4,2%). В целом по России снижение составило 2,8%.

Общая раскрываемость преступлений составила 74,4% (за 4 мес. 2017 г. - 76,7%). Указанный показатель на 13,7% выше среднего по РФ (60,7%).

Тяжких и особо тяжких преступлений учтено 680 или на 9,9% меньше, чем за 4 мес. 2017 года (755).

В целом по России отмечается снижение тяжких и особо тяжких преступлений (-3,6%).

Раскрываемость тяжких и особо тяжких преступлений снизилась в сравнении с аналогичным периодом прошлого года на 6,8% и составила 71,2%, что больше на 12,1% среднего показателя по Российской Федерации (59,1%).

Почти половину всех зарегистрированных преступлений (44,7%) составляют хищения чужого имущества, совершенные путем краж - 1190 (-3,1%), мошенничества - 391 (+6,8%), присвоения или растраты - 39 (+39,3%), грабежей - 117 (-25,9%), разбоев - 12 (-7,7 %).

За 4 мес. 2018 года правоохранительными органами зарегистрировано 399 преступлений в сфере незаконного оборота наркотиков (459 - 4 мес. 2017 г.).

Сотрудниками органов внутренних дел выявлено 383 преступления (-13,5%).

Число преступлений совершенных в состоянии наркотического опьянения уменьшилось на 72,5% и составило 14 (51 за 4 мес. 2017 г.).

Количество зарегистрированных преступлений, связанных с незаконным оборотом оружия, уменьшилось на 10,4% и составило 60 (за 4 мес. 2017 г. - 67).

Количество преступлений экономической направленности выросло с 304 (4 мес. 2017 года) до 327 (4 мес. 2018 года). Удельный вес преступлений данной категории в общем числе зарегистрированных преступлений составляет 8,3%.

Следует отметить, что рост преступлений экономической направленности в целом по России составил 3,7%.

За 4 мес. 2018 г. выявлено 80 (+12,7%) преступлений коррупционной направленности, удельный вес которых в общем числе зарегистрированных преступлений 2,0%.

Число преступлений, предусмотренных статьей 290 УК РФ (получение взятки), снизилось на 37,5% (с 8 до 5).

Число преступлений, предусмотренных статьей 291 УК РФ (дача взятки), осталось без изменения и составило 3.

Не изменилось количество убийств и покушений на убийство (17), на 20,8% снизилось количество фактов умышленного причинения тяжкого вреда здоровью (с 53 до 42).

Ущерб от преступлений (по оконченным и приостановленным уголовным делам) составил 200663,7 тыс. руб., что на 4,2% меньше аналогичного показателя прошлого года (209355,6 тыс. руб.).

Сотрудниками органов внутренних дел предварительно расследовано 2174 преступления (+4,2%), следственных органов Следственного комитета Российской Федерации - 382 (+10,1%), службы судебных приставов - 204 (-10,1%), органов ФСБ - 5 (+400,0%).

За 4 мес. 2018 г. раскрыто 2767 преступлений из числа находившихся в производстве, что на 100 преступлений больше, чем за аналогичный период прошлого года (2667).

Нераскрыто 951 преступление, что на 17,3% больше аналогичного показателя прошлого периода (811).

Из общего количества нераскрытых преступлений на тяжкие и особо тяжкие преступления за 4 мес. 2018 г. приходится 18,1% (за 4 мес. 2017 г. - 14,7%).

Анализ социально-криминологической характеристики преступности за 4 мес. 2018 года показывает, что более половины (1672; 4 мес. 2017 г. - 1658) преступлений совершено лицами, ранее совершавшими преступления. Их удельный вес составляет 60,4% (4 мес. 2017 г. - 62,2%) от всех предварительно расследованных преступлений в отчетном периоде.

В целом по России отмечается снижение на 0,1% преступлений, совершенных лицами ранее совершавшими, в то время как в области их количество увеличилось на 0,8%.

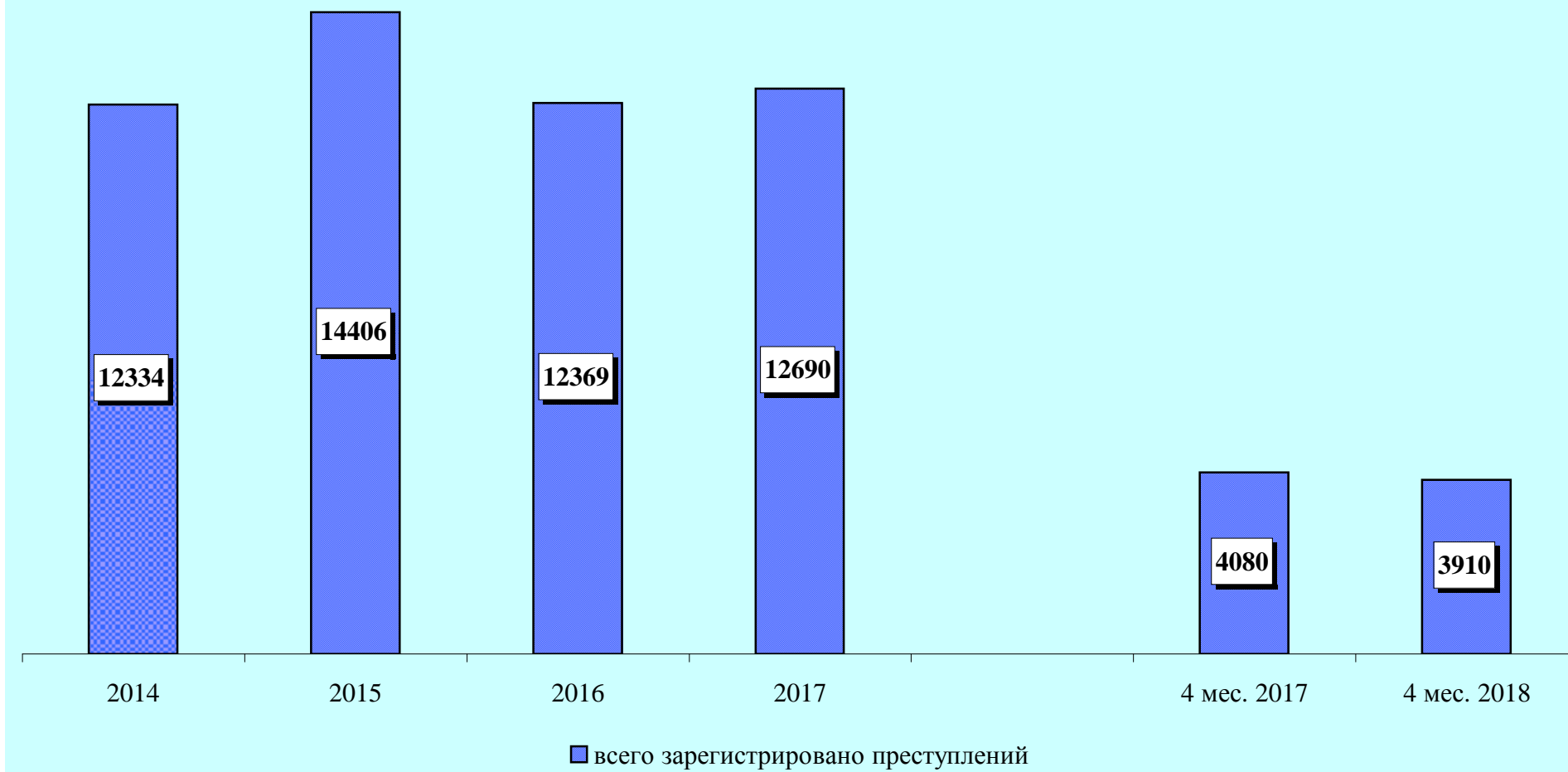
За 4 мес. 2018 года почти каждое третье преступление (31,6%) совершено в состоянии алкогольного опьянения (4 мес. 2017 г. - 32,7%). Количество преступлений данной категории выросло на 0,2% (с 871 до 873).

В целом по Российской Федерации наблюдается снижение на 6,2% преступлений, совершенных в состоянии алкогольного опьянения. Удельный вес данного вида преступлений по РФ составляет 32,8%.

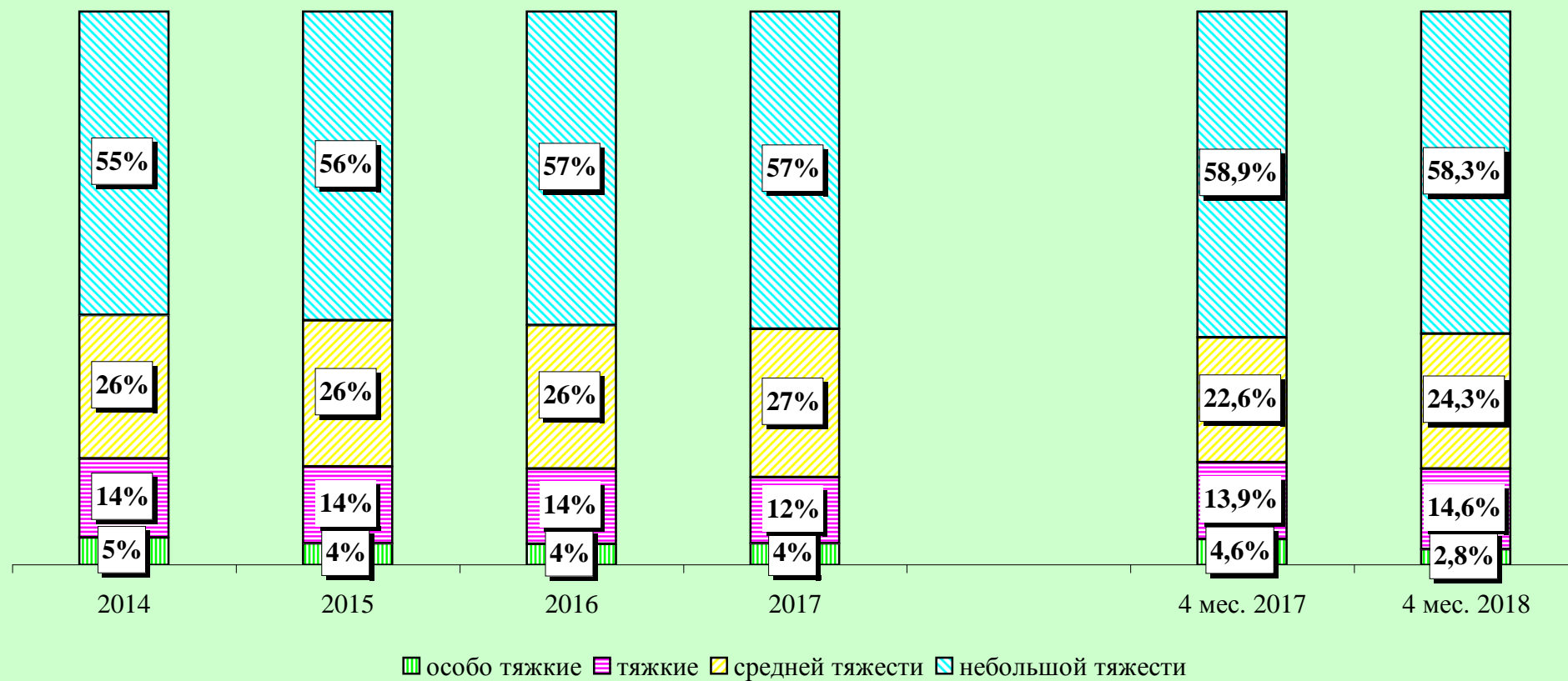
Преступность среди несовершеннолетних снизилась на 1,1% (с 90 до 89) (по России рост на 3,7%). Удельный вес преступлений, совершенных несовершеннолетними или при их соучастии, составил 3,2%.

На 8,2% (с 1204 до 1105) снизилось число зарегистрированных преступлений, которые совершены в общественных местах. Их удельный вес в общем числе зарегистрированных преступлений составляет 28,3% (4 мес. 2017 г. - 29,5%).

## Динамика преступности



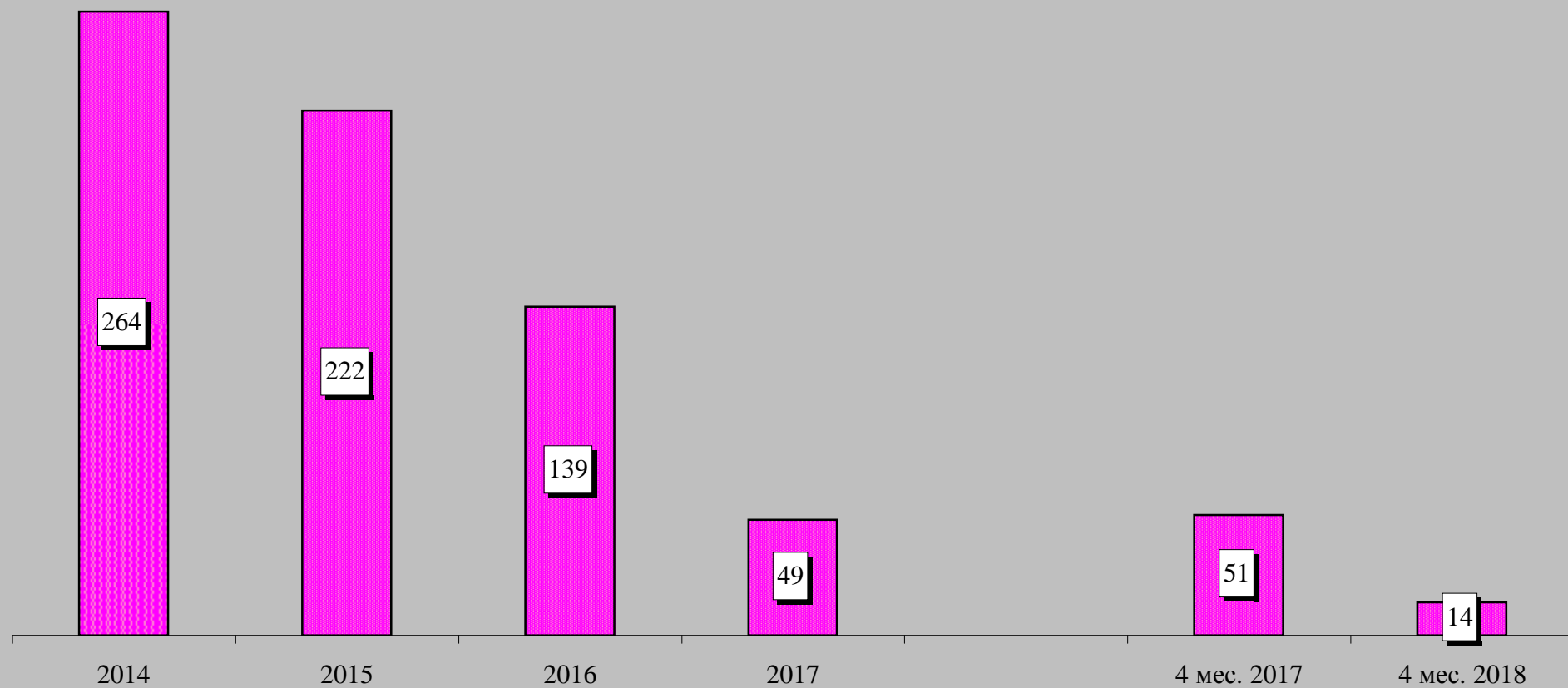
## Структура зарегистрированных преступлений по категориям



## Сведения о предварительно расследованных и нераскрытых преступлениях

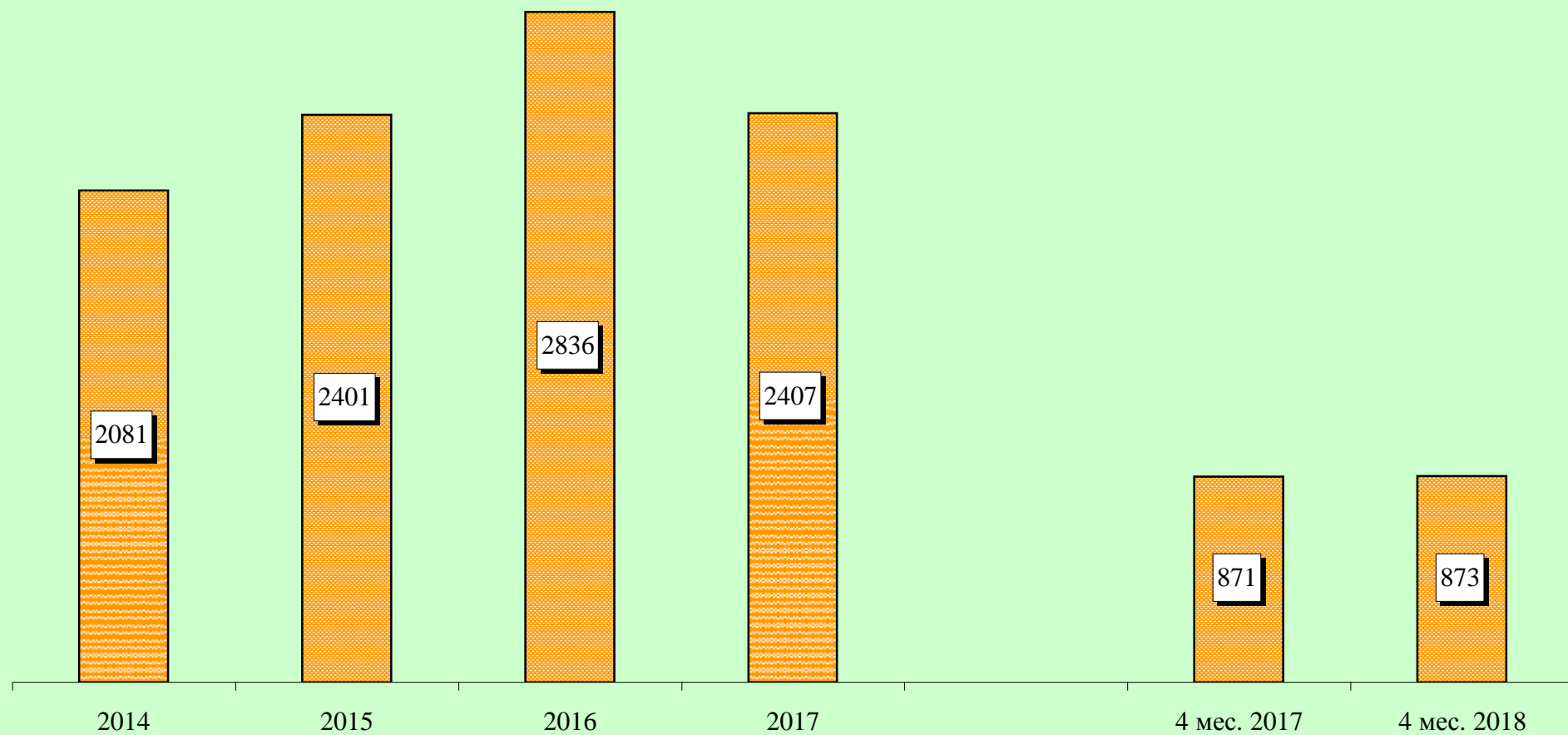


## Преступления, совершенные в состоянии наркотического опьянения

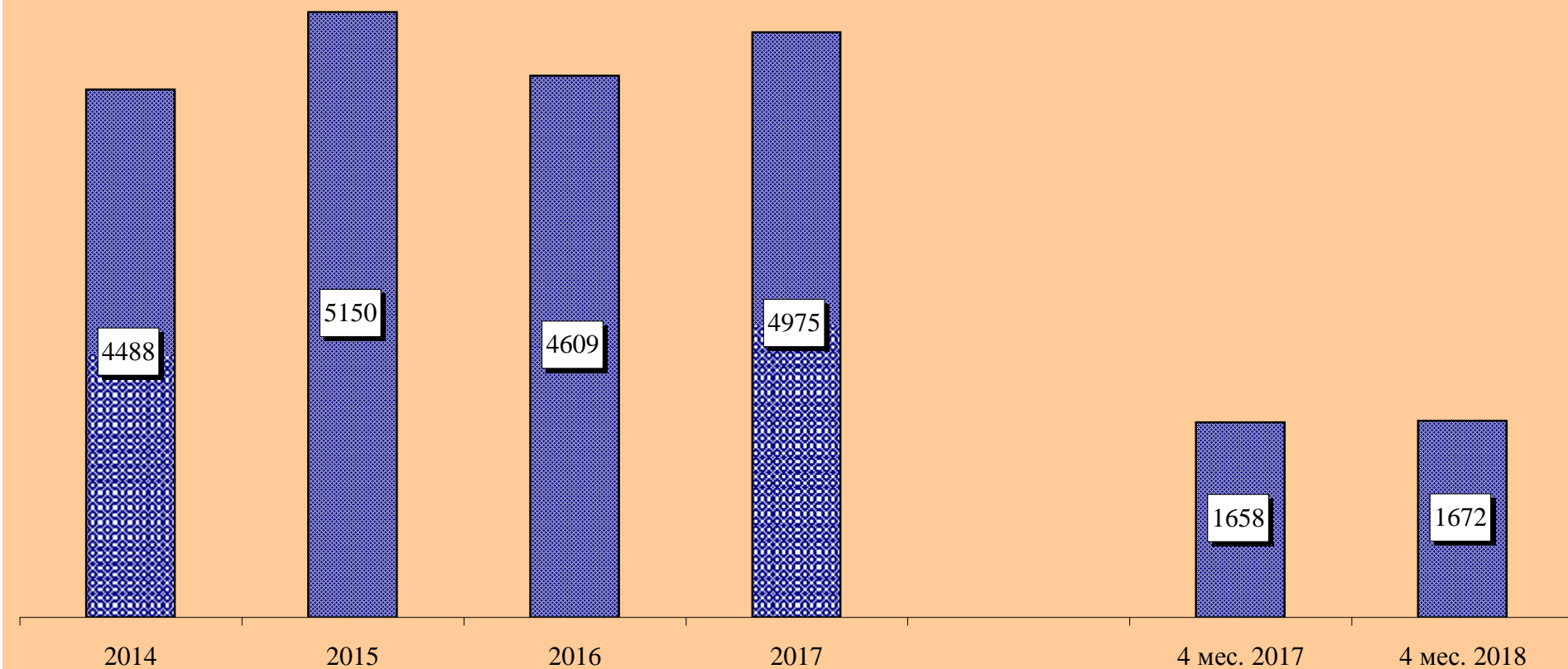




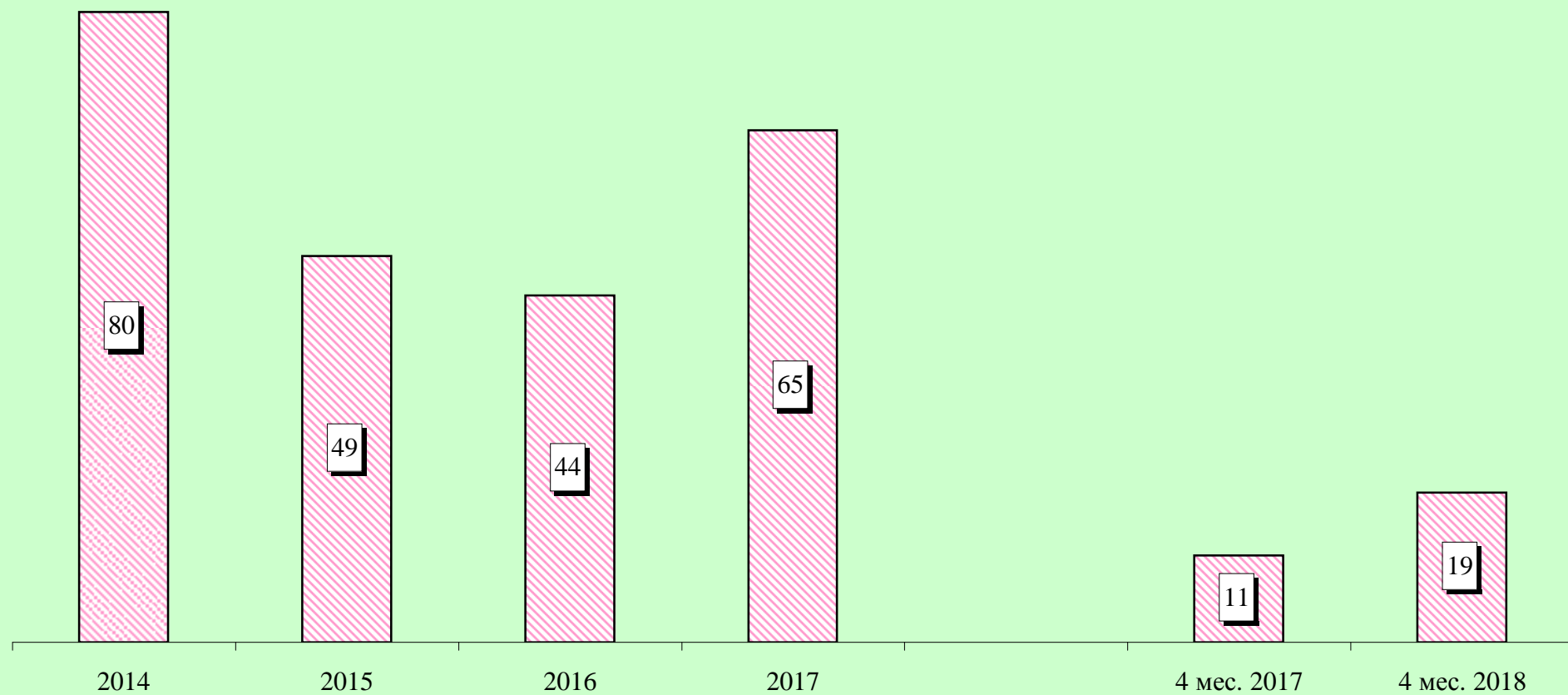
## Преступления, совершенные в состоянии алкогольного опьянения



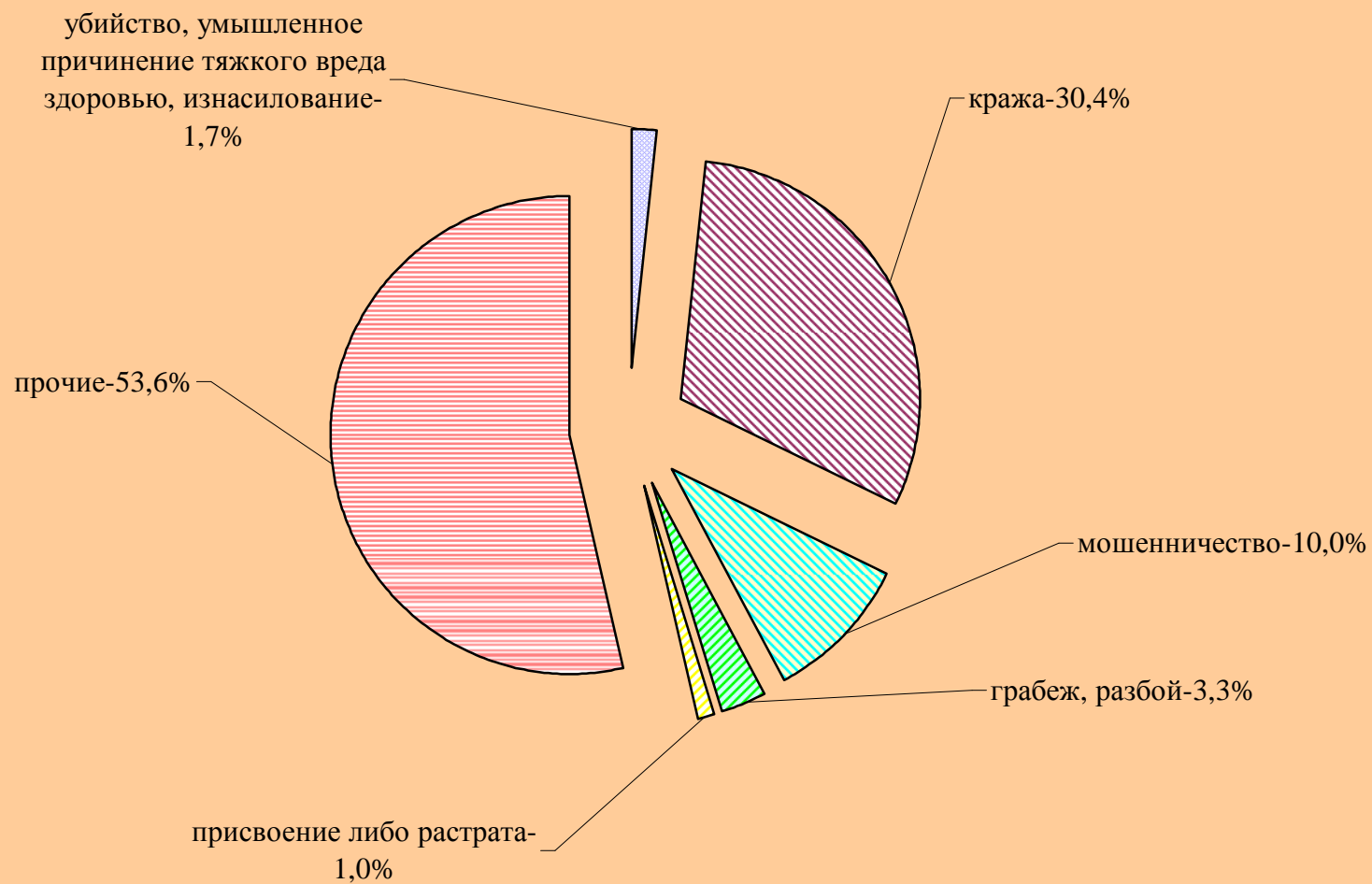
## Преступления, совершенные лицами, ранее совершавшими преступления



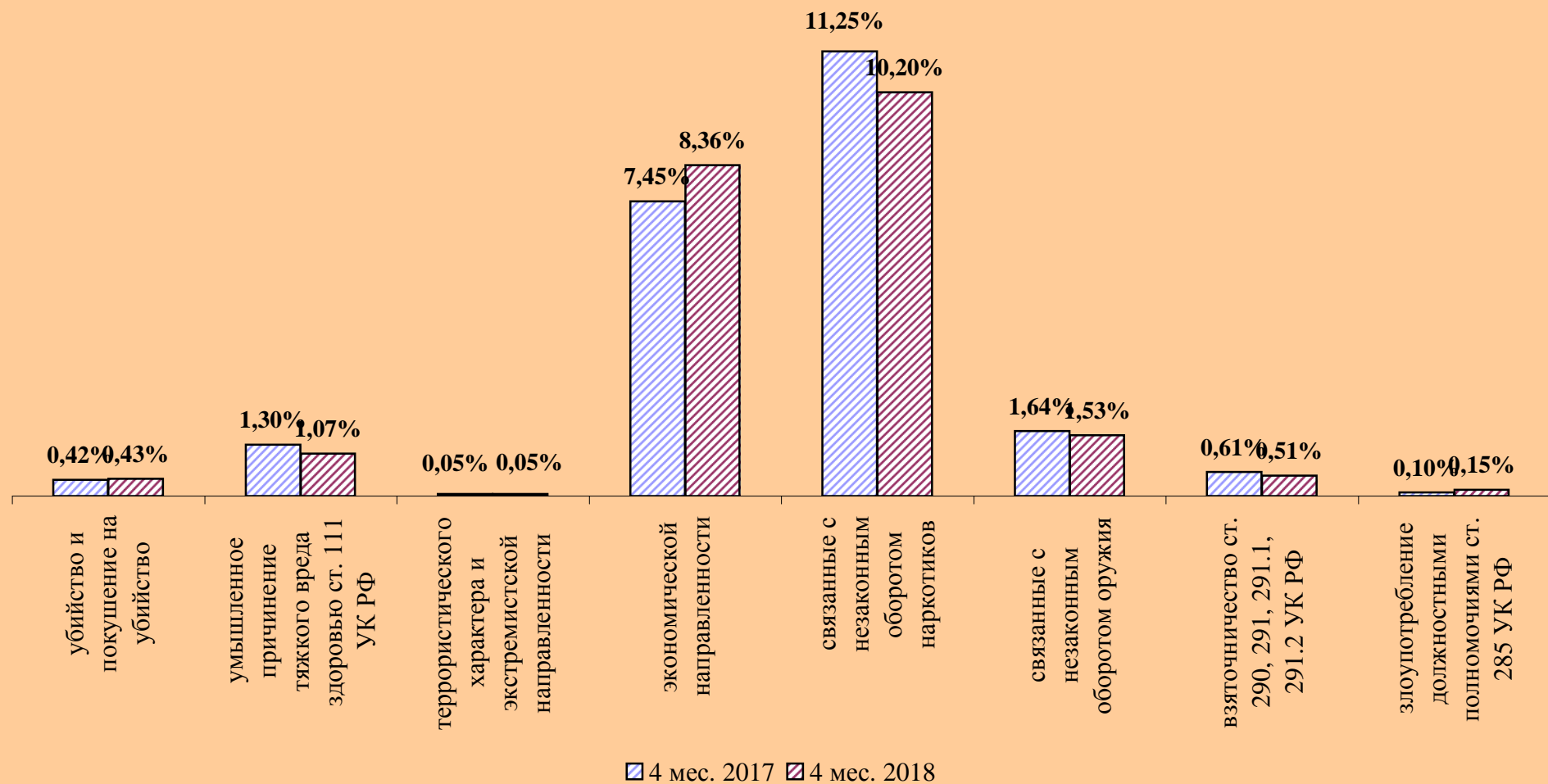
## Преступления, совершенные организованной группой или преступным сообществом



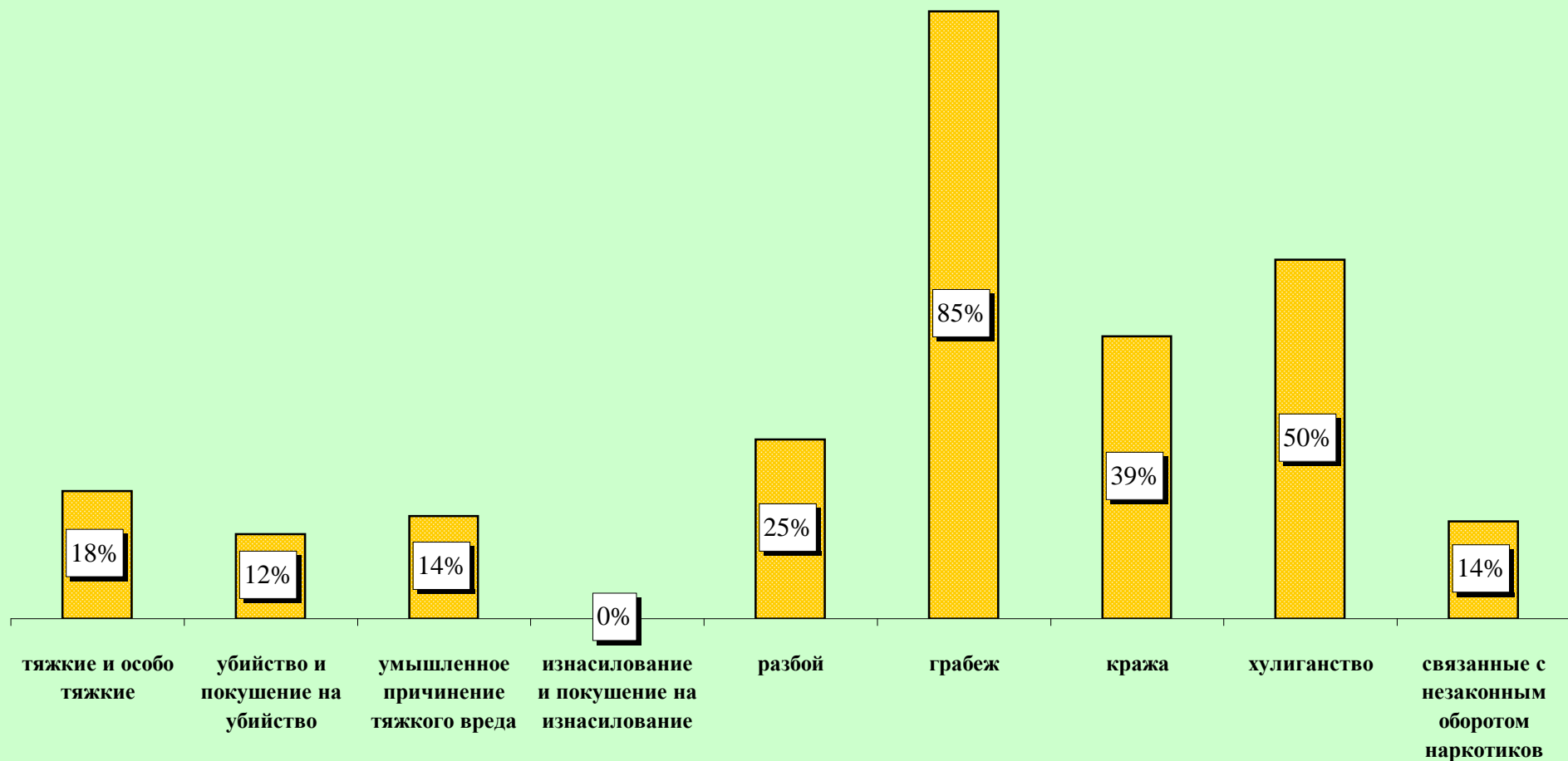
## Структура преступности (в %)



## Удельный вес отдельных видов преступлений от общего числа зарегистрированных преступлений, %



**Удельный вес преступлений, совершенных в общественных местах,  
от количества зарегистрированных преступлений данного вида, %**



## Динамика отдельных видов преступлений

