

ПРОКУРАТУРА ЛИПЕЦКОЙ ОБЛАСТИ
УПРАВЛЕНИЕ ПРАВОВОЙ СТАТИСТИКИ

СОСТОЯНИЕ ПРЕСТУПНОСТИ
В ЛИПЕЦКОЙ ОБЛАСТИ

за 5 месяцев 2017 года

г. Липецк - 2017

СОДЕРЖАНИЕ

Краткая характеристика состояния преступности	3
Графическое представление данных о состоянии преступности	5
Диаграмма 1. Динамика преступности	5
Диаграмма 2. Структура зарегистрированных преступлений по категориям	6
Диаграмма 3. Сведения о предварительно расследованных и нераскрытых преступлениях	7
Диаграмма 4. Преступления, совершенные в состоянии наркотического опьянения	8
Диаграмма 5. Преступления, совершенные в состоянии алкогольного опьянения	9
Диаграмма 6. Преступления, совершенные лицами, ранее совершавшими преступления	10
Диаграмма 7. Преступления, совершенные организованной группой или преступным сообществом	11
Диаграмма 8. Структура преступности (в%)	12
Диаграмма 9. Удельный вес отдельных видов преступлений от общего числа зарегистрированных преступлений, %	13
Диаграмма 10. Удельный вес преступлений, совершенных на улицах, площадях, в парках, скверах, от количества преступлений данного вида, %	14
Диаграмма 11. Динамика отдельных видов преступлений	15

КРАТКАЯ ХАРАКТЕРИСТИКА СОСТОЯНИЯ ПРЕСТУПНОСТИ В ЛИПЕЦКОЙ ОБЛАСТИ

За 5 месяцев 2017 г. на территории Липецкой области зарегистрировано 5087 преступлений, что на 769 меньше, чем за аналогичный период прошлого года (-13,1%). В целом по России снижение составило -13,9%.

Общая раскрываемость преступлений улучшилась и составила 75,6% (за 5 мес. 2016 г. - 72,0%). Указанный показатель на 15,2% выше среднего по РФ (60,4%).

Тяжких и особо тяжких преступлений учтено 903, или на 11,5% меньше чем за 5 мес. 2016 года (1020).

В целом по России отмечается снижение тяжких и особо тяжких преступлений (-10,2%).

Раскрываемость тяжких и особо тяжких преступлений выросла в сравнении с аналогичным периодом прошлого года на 5,4% и составила 75,0%, что больше на 16,3% среднего показателя по Российской Федерации (58,7%).

Почти половину всех зарегистрированных преступлений (45,0%) составляют хищения чужого имущества, совершенные путем краж - 1600 (-25,1%), мошенничества - 444 (+19,4%), присвоения или растраты - 36 (-62,9%), грабежей - 194 (+1,0%), разбоев - 17 (17 за 5 мес. 2016 г.).

За 5 мес. 2017 года правоохранительными органами зарегистрировано 542 преступления в сфере незаконного оборота наркотиков (554 - 5 мес. 2016 г.).

Сотрудниками органов внутренних дел выявлено 523 преступления (+39,8%).

Число преступлений совершенных в состоянии наркотического опьянения уменьшилось на -45,8% и составило 39 (72 за 5 мес. 2016 г.).

Количество зарегистрированных преступлений, связанных с незаконным оборотом оружия снизилось на 10,3% до 78 (87 за 5 мес. 2016 г.).

Количество преступлений экономической направленности снизилось с 400 (5 мес. 2016 года) до 327 (5 мес. 2017 года). Удельный вес преступлений данной категории в общем числе зарегистрированных преступлений составляет - 6,4%.

Следует отметить, что снижение преступлений экономической направленности в целом по России составило -6,7%.

За 5 мес. 2017 г. выявлено 82 (-41,0%) преступления коррупционной направленности, удельный вес которых в общем числе зарегистрированных преступлений 1,6%.

Число преступлений, предусмотренных статьей 290 УК РФ (получение взятки), снизилось на 60,0% (с 20 до 8).

Число преступлений, предусмотренных статьей 291 УК РФ (дача взятки), снизилось на 93,0% (с 43 до 3).

На 8,3% уменьшилось количество убийств, покушений на убийство (с 24 до 22), на 4,2% уменьшилось количество фактов умышленного причинения тяжкого вреда здоровью (с 71 до 68).

Ущерб от преступлений (по оконченным и приостановленным уголовным делам) составил 368416,6 тыс. руб., что на 19,8% больше аналогичного показателя прошлого года (307402,5 тыс. руб.).

Сотрудниками органов внутренних дел предварительно расследовано 2635 преступлений (-8,0%), следственных органов Следственного комитета Российской Федерации - 427 (-5,5%), службы судебных приставов - 331 (-0,6%), органов ФСБ - 1 (-75,0%).

За 5 мес. 2017 г. раскрыто 3398 преступлений из числа находившихся в производстве, что на 374 преступления меньше, чем за аналогичный период прошлого года (3772).

Нераскрыто 1095 преступлений, что на 25,5% меньше аналогичного показателя прошлого периода (1470).

Из общего количества нераскрытых преступлений на тяжкие и особо тяжкие преступления за 5 мес. 2017 г. приходится 16,6% (за 5 мес. 2016 г. - 18,1%).

Анализ социально-криминологической характеристики преступности за 5 мес. 2017 года показывает, что более половины (2111; 5 мес. 2016 г.- 2249) преступлений совершено лицами, ранее совершавшими преступления. Их удельный вес составляет 62,1% (5 мес. 2016 г. - 59,6%) от всех предварительно расследованных преступлений в отчетном периоде.

В целом по России отмечается снижение на -11,0% преступлений, совершенных лицами ранее совершавшими, в то время как в области их количество снизилось на -6,1%.

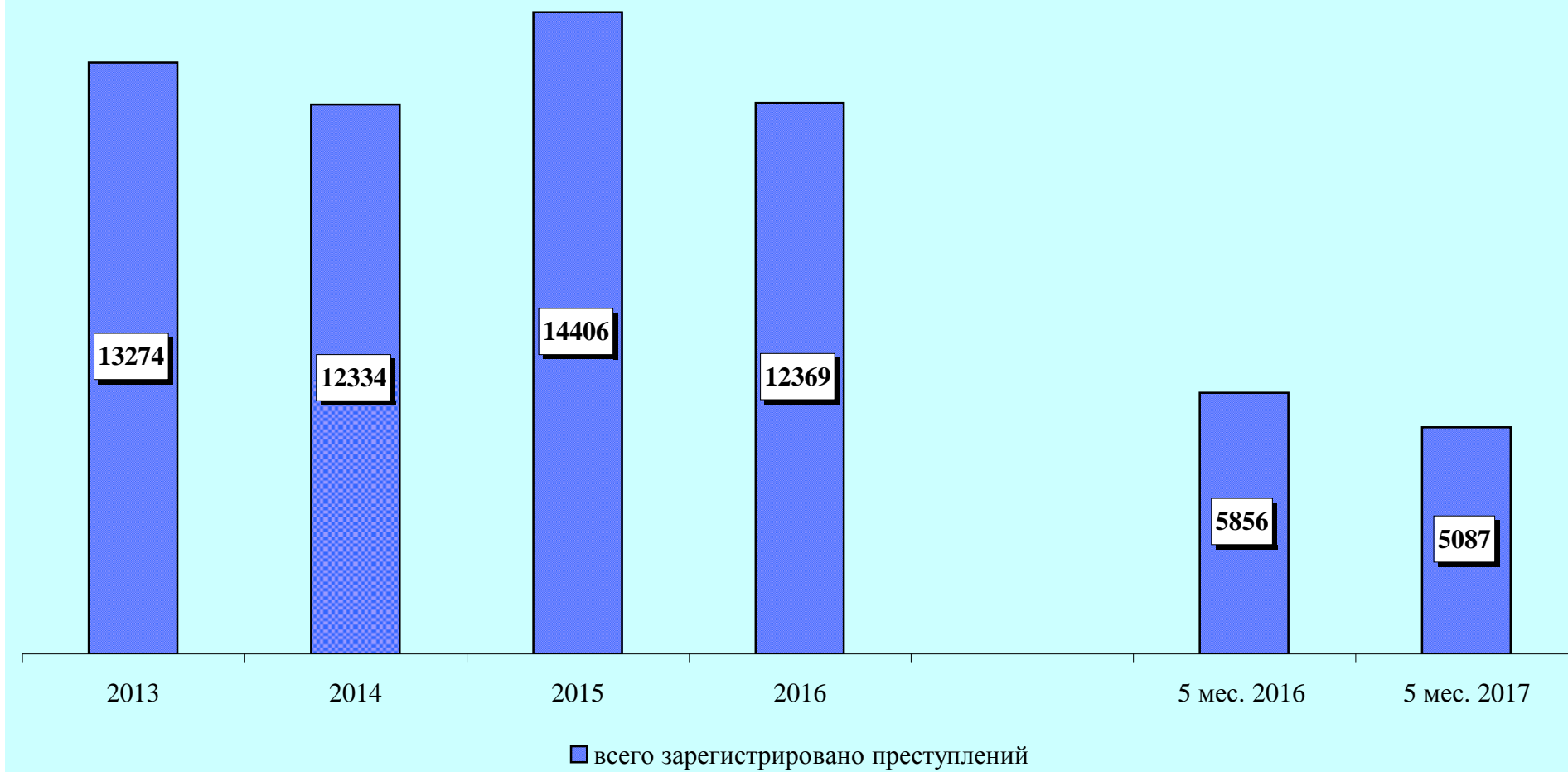
За 5 мес. 2017 года каждое третье преступление (31,3%) совершено в состоянии алкогольного опьянения (5 мес. 2016 г. - 34,1%). Количество преступлений данной категории снизилось на 17,2% (с 1286 до 1065).

В целом по Российской Федерации наблюдается снижение на -14,9% преступлений, совершенных в состоянии алкогольного опьянения. Удельный вес данного вида преступлений по РФ составляет 34,5%.

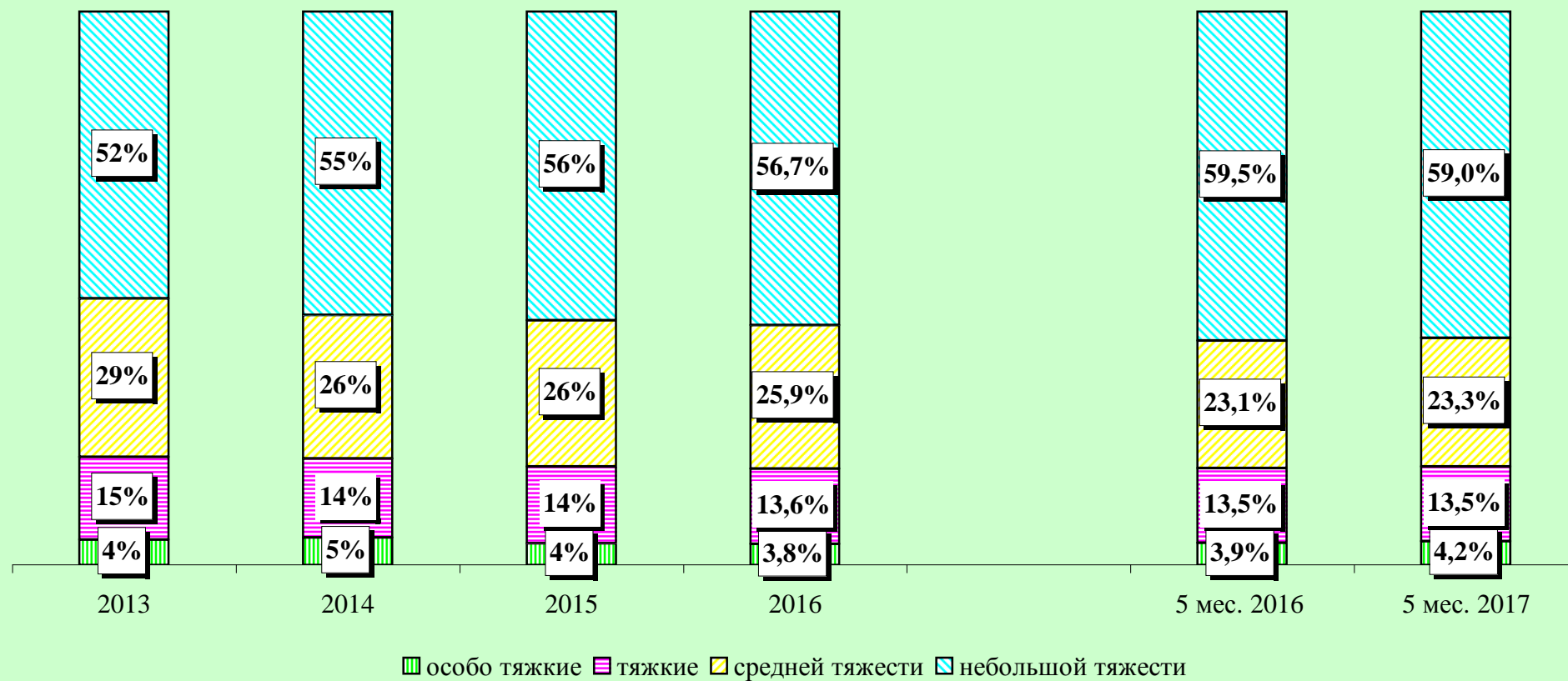
Преступность среди несовершеннолетних снизилась на 31,1% (со 148 до 102) (по России снижение на -25,1%). Удельный вес преступлений, совершенных несовершеннолетними или при их соучастии, снизился с 3,9% до 3,0%.

На -18,4% (с 1895 до 1546) снизилось число зарегистрированных преступлений, которые совершены в общественных местах. Их удельный вес в общем числе зарегистрированных преступлений составляет 30,4% (5 мес. 2016 г. - 32,4%).

Динамика преступности



Структура зарегистрированных преступлений по категориям



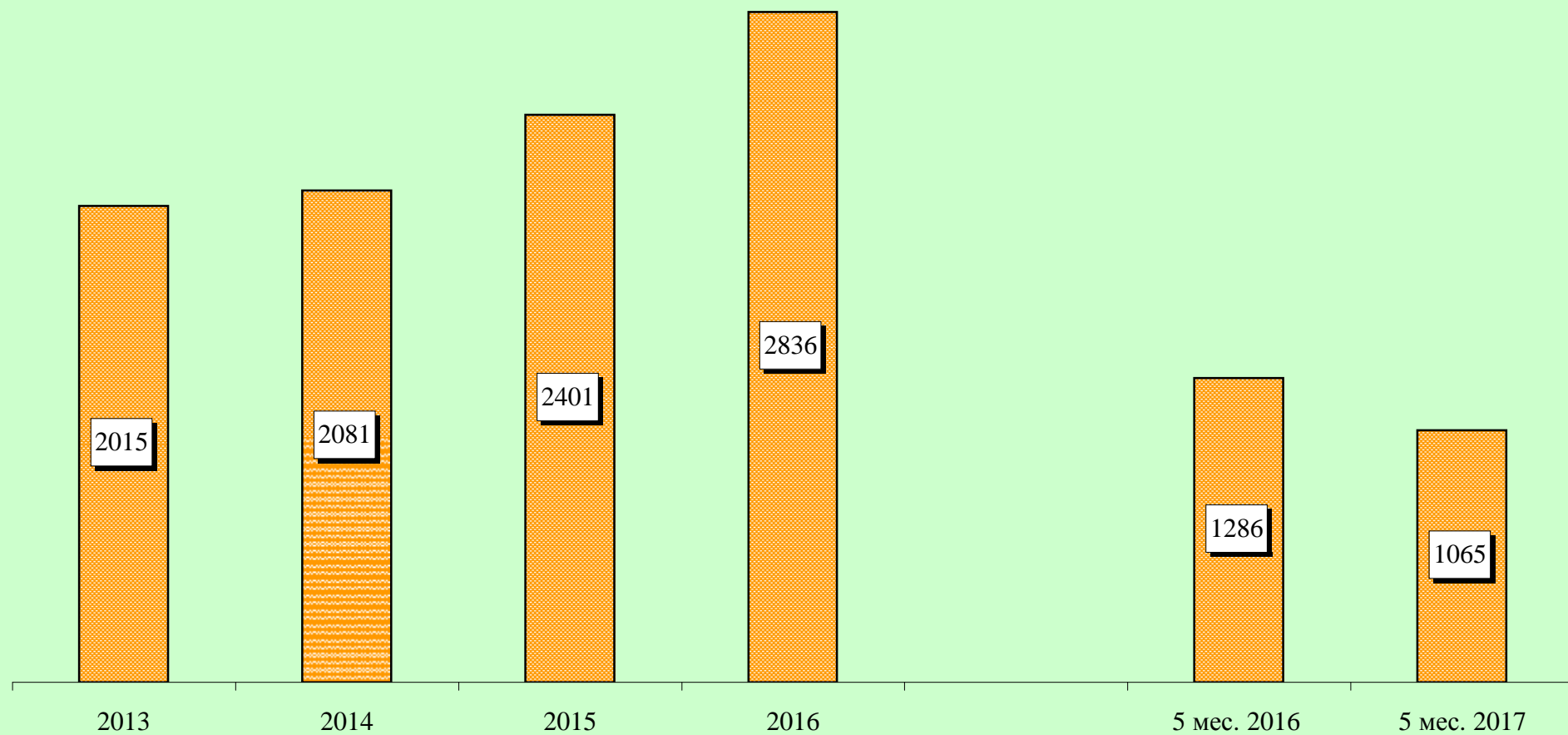
Сведения о предварительно расследованных и нераскрытых преступлениях



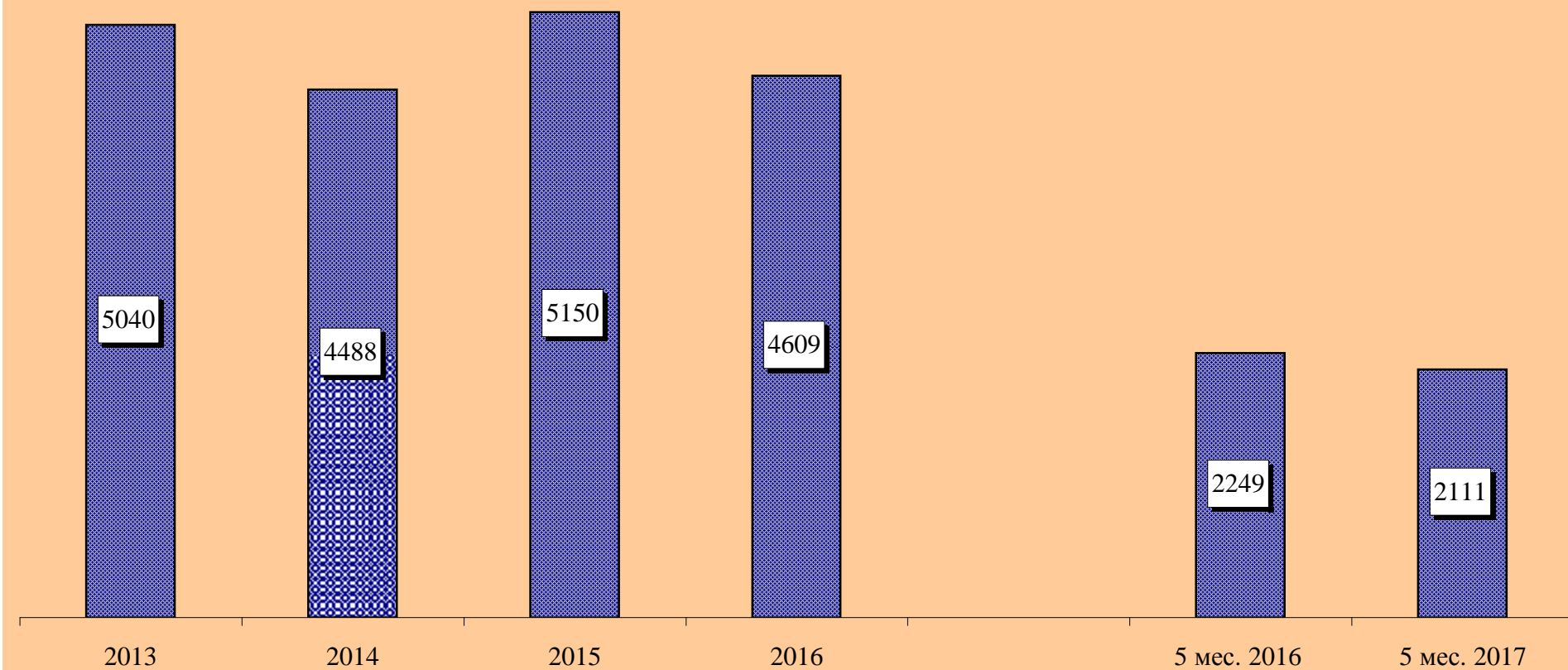
Преступления, совершенные в состоянии наркотического опьянения



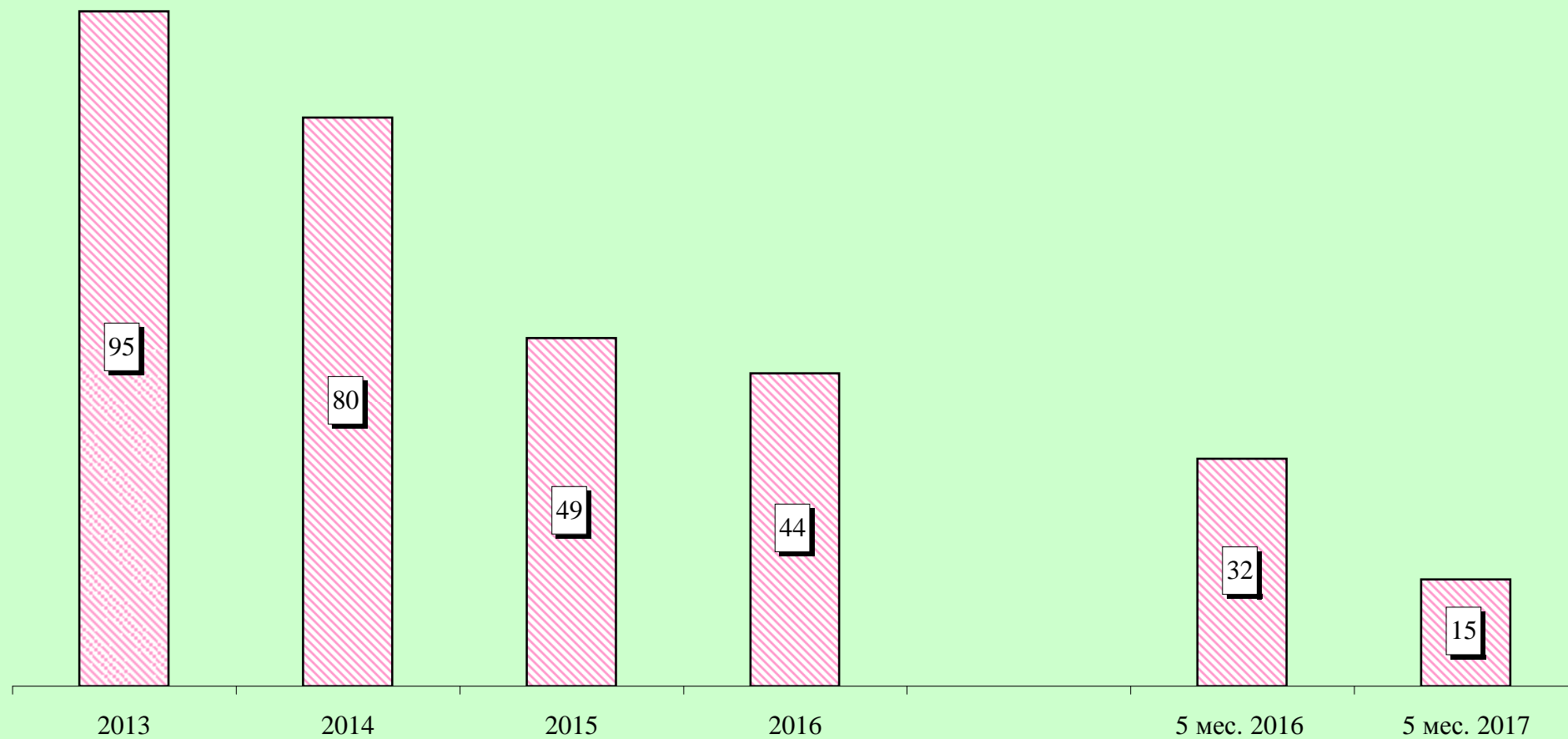
Преступления, совершенные в состоянии алкогольного опьянения



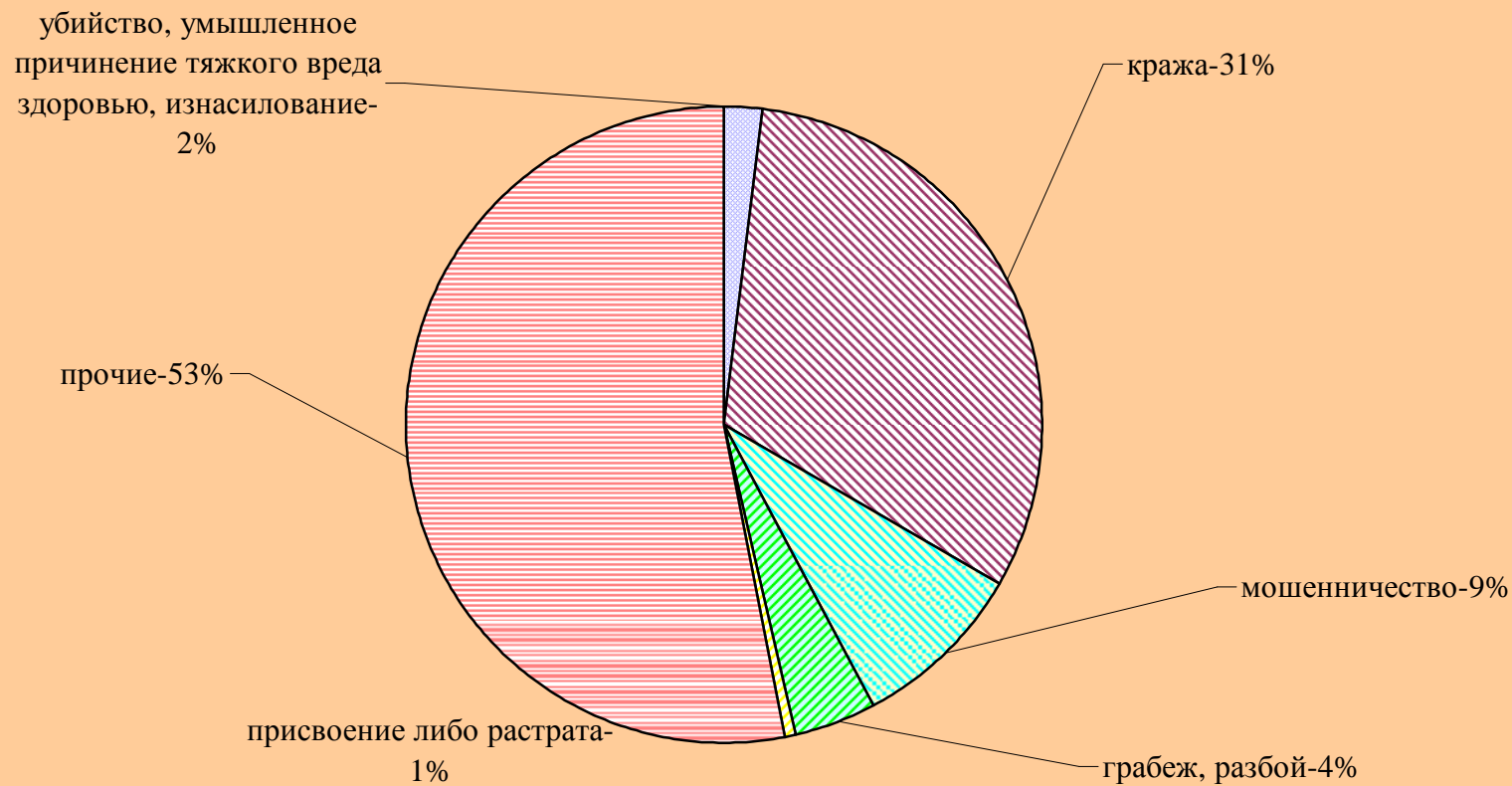
Преступления, совершенные лицами, ранее совершавшими преступления



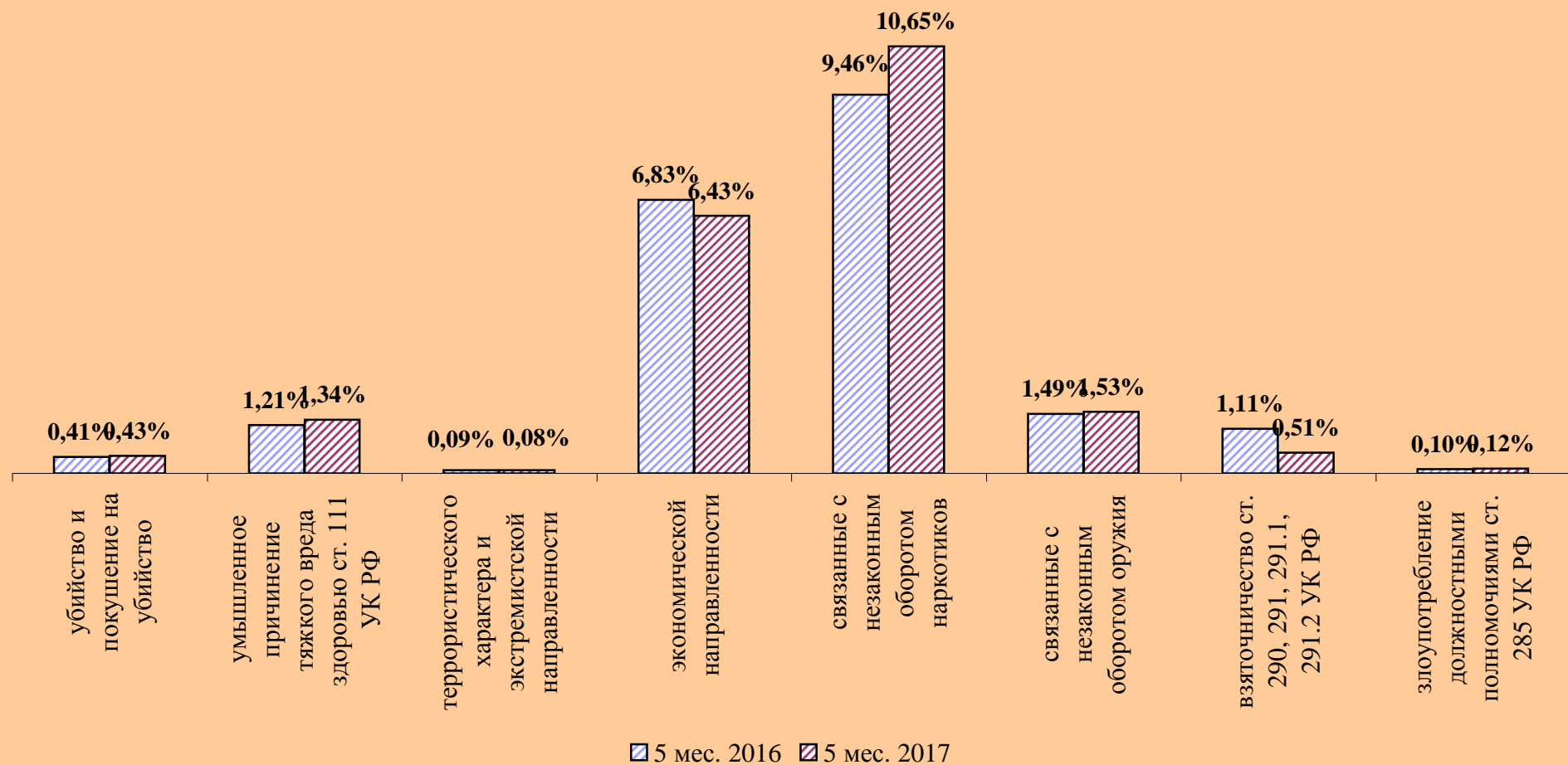
Преступления, совершенные организованной группой или преступным сообществом



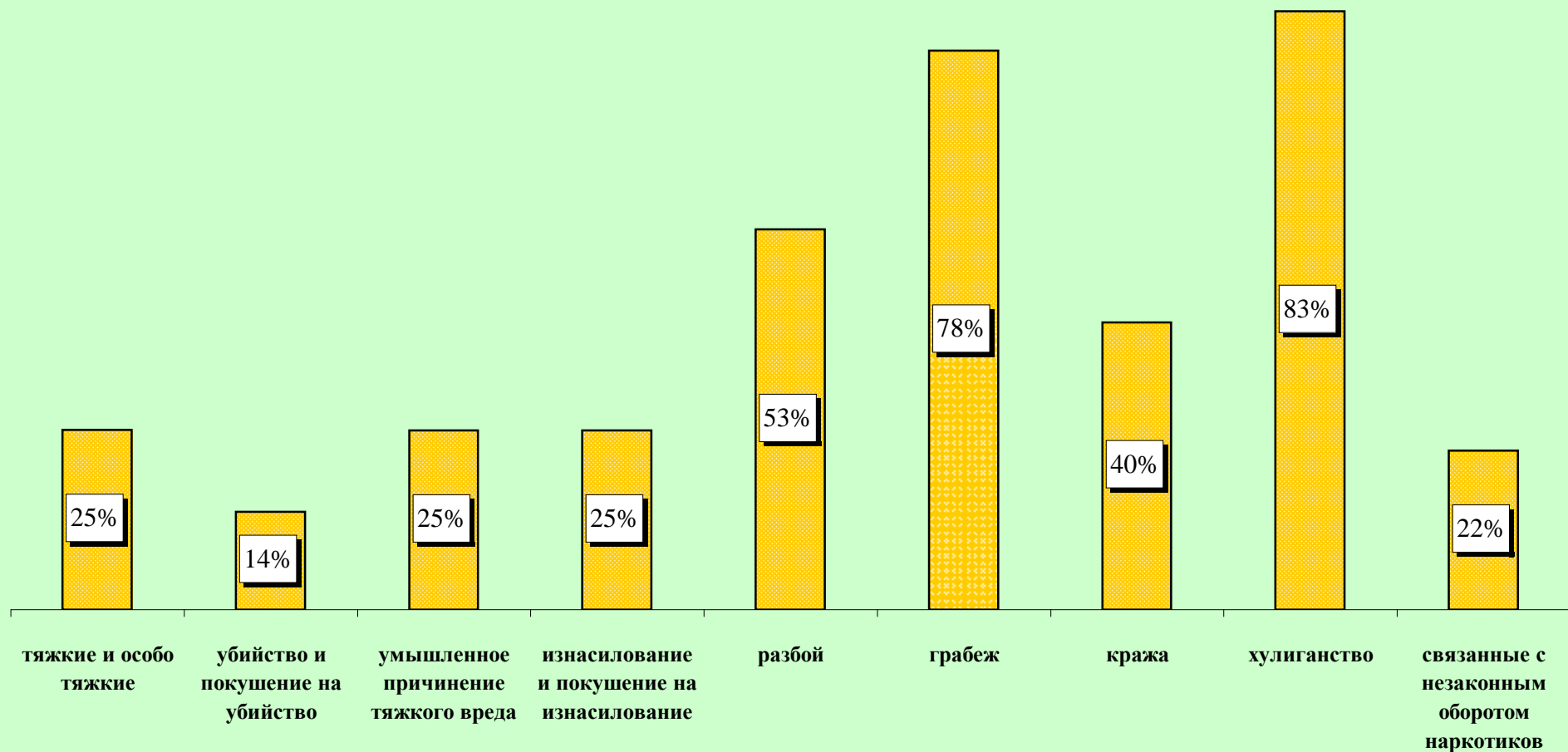
Структура преступности (в %)



Удельный вес отдельных видов преступлений от общего числа зарегистрированных преступлений, %



**Удельный вес преступлений, совершенных в общественных местах,
от количества зарегистрированных преступлений данного вида, %**



Динамика отдельных видов преступлений

