

ПРОКУРАТУРА ЛИПЕЦКОЙ ОБЛАСТИ
УПРАВЛЕНИЕ ПРАВОВОЙ СТАТИСТИКИ

СОСТОЯНИЕ ПРЕСТУПНОСТИ В ЛИПЕЦКОЙ ОБЛАСТИ

за 5 месяцев 2018 года



г. Липецк – 2018 год

СОДЕРЖАНИЕ

Краткая характеристика состояния преступности	3
Графическое представление данных о состоянии преступности	5
Диаграмма 1. Динамика преступности	5
Диаграмма 2. Структура зарегистрированных преступлений по категориям	6
Диаграмма 3. Сведения о предварительно расследованных и нераскрытых преступлениях	7
Диаграмма 4. Преступления, совершенные в состоянии наркотического опьянения	8
Диаграмма 5. Преступления, совершенные в состоянии алкогольного опьянения	9
Диаграмма 6. Преступления, совершенные лицами, ранее совершавшими преступления	10
Диаграмма 7. Преступления, совершенные организованной группой или преступным сообществом	11
Диаграмма 8. Структура преступности (в%)	12
Диаграмма 9. Удельный вес отдельных видов преступлений от общего числа зарегистрированных преступлений, %	13
Диаграмма 10. Удельный вес преступлений, совершенных на улицах, площадях, в парках, скверах, от количества преступлений данного вида, %	14
Диаграмма 11. Динамика отдельных видов преступлений	15

КРАТКАЯ ХАРАКТЕРИСТИКА СОСТОЯНИЯ ПРЕСТУПНОСТИ В ЛИПЕЦКОЙ ОБЛАСТИ

За 5 мес. 2018 г. на территории Липецкой области зарегистрировано 4907 преступлений, что на 180 меньше, чем за аналогичный период прошлого года (-3,5%). В целом по России снижение составило 3,1%.

Общая раскрываемость преступлений составила 73,6% (за 5 мес. 2017 г. - 75,6%). Указанный показатель на 18,6% выше среднего по РФ (55,0%).

Тяжких и особо тяжких преступлений учтено 838 или на 7,2% меньше, чем за 5 мес. 2017 года (903).

В целом по России отмечается снижение тяжких и особо тяжких преступлений (-3,7%).

Раскрываемость тяжких и особо тяжких преступлений снизилась в сравнении с аналогичным периодом прошлого года на 5,6% и составила 69,4%, что больше на 11,2% среднего показателя по Российской Федерации (58,2%).

Почти половину всех зарегистрированных преступлений (45,8%) составляют хищения чужого имущества, совершенные путем краж - 1567 (-2,1%), мошенничества - 465 (+4,7%), присвоения или растраты - 54 (+50,0%), грабежей - 145 (-25,3%), разбоев - 17.

За 5 мес. 2018 года правоохранительными органами зарегистрировано 492 преступления в сфере незаконного оборота наркотиков (542 - 5 мес. 2017 г.).

Сотрудниками органов внутренних дел выявлено 466 преступлений (-10,9%).

Число преступлений, совершенных в состоянии наркотического опьянения, уменьшилось на 64,1% и составило 14 (39 за 5 мес. 2017 г.).

Количество зарегистрированных преступлений, связанных с незаконным оборотом оружия, уменьшилось на 14,1% и составило 67 (за 5 мес. 2017 г. - 78).

Количество преступлений экономической направленности выросло с 328 (5 мес. 2017 года) до 370 (5 мес. 2018 года). Удельный вес преступлений данной категории в общем числе зарегистрированных преступлений составляет 7,5%.

Следует отметить, что рост преступлений экономической направленности в целом по России составил 4,0%.

За 5 мес. 2018 г. выявлено 96 (+17,1%) преступлений коррупционной направленности, удельный вес которых в общем числе зарегистрированных преступлений 1,9%.

Число преступлений, предусмотренных статьей 290 УК РФ (получение взятки), не изменилось и составило 8.

Число преступлений, предусмотренных статьей 291 УК РФ (дача взятки), увеличилось на 33,3% и составило 4 (3 - за 5 мес. 2017 г.).

Уменьшилось на 22,7% количество убийств и покушений на убийство (с 22 до 17), на 19,1% снизилось количество фактов умышленного причинения тяжкого вреда здоровью (с 68 до 55).

Ущерб от преступлений (по окончанным и приостановленным уголовным делам) составил 295327,4 тыс. руб., что на 19,8% меньше аналогичного показателя прошлого года (368416,6 тыс. руб.).

Сотрудниками органов внутренних дел предварительно расследовано 2670 преступлений (+1,3%), следственных органов Следственного комитета Российской Федерации - 484 (+13,3%), службы судебных приставов - 289 (-12,7%), органов ФСБ - 5 (+400,0%).

За 5 мес. 2018 г. раскрыто 3452 преступления из числа находившихся в производстве, что на 54 преступления больше, чем за аналогичный период прошлого года (3398).

Нераскрыто 1238 преступлений, что на 13,1% больше аналогичного показателя прошлого периода (1095).

Из общего количества нераскрытых преступлений на тяжкие и особо тяжкие преступления за 5 мес. 2018 г. приходится 17,7% (за 5 мес. 2017 г. - 16,6%).

Анализ социально-криминологической характеристики преступности за 5 мес. 2018 года показывает, что более половины (2107; 5 мес. 2017 г. - 2111) преступлений совершено лицами, ранее совершавшими преступления. Их удельный вес составляет 61,0% (5 мес. 2017 г. - 62,1%) от всех предварительно расследованных преступлений в отчетном периоде.

В целом по России отмечается снижение на 0,9% преступлений, совершенных лицами ранее совершавшими, в то время как в области их количество уменьшилось на 0,2%.

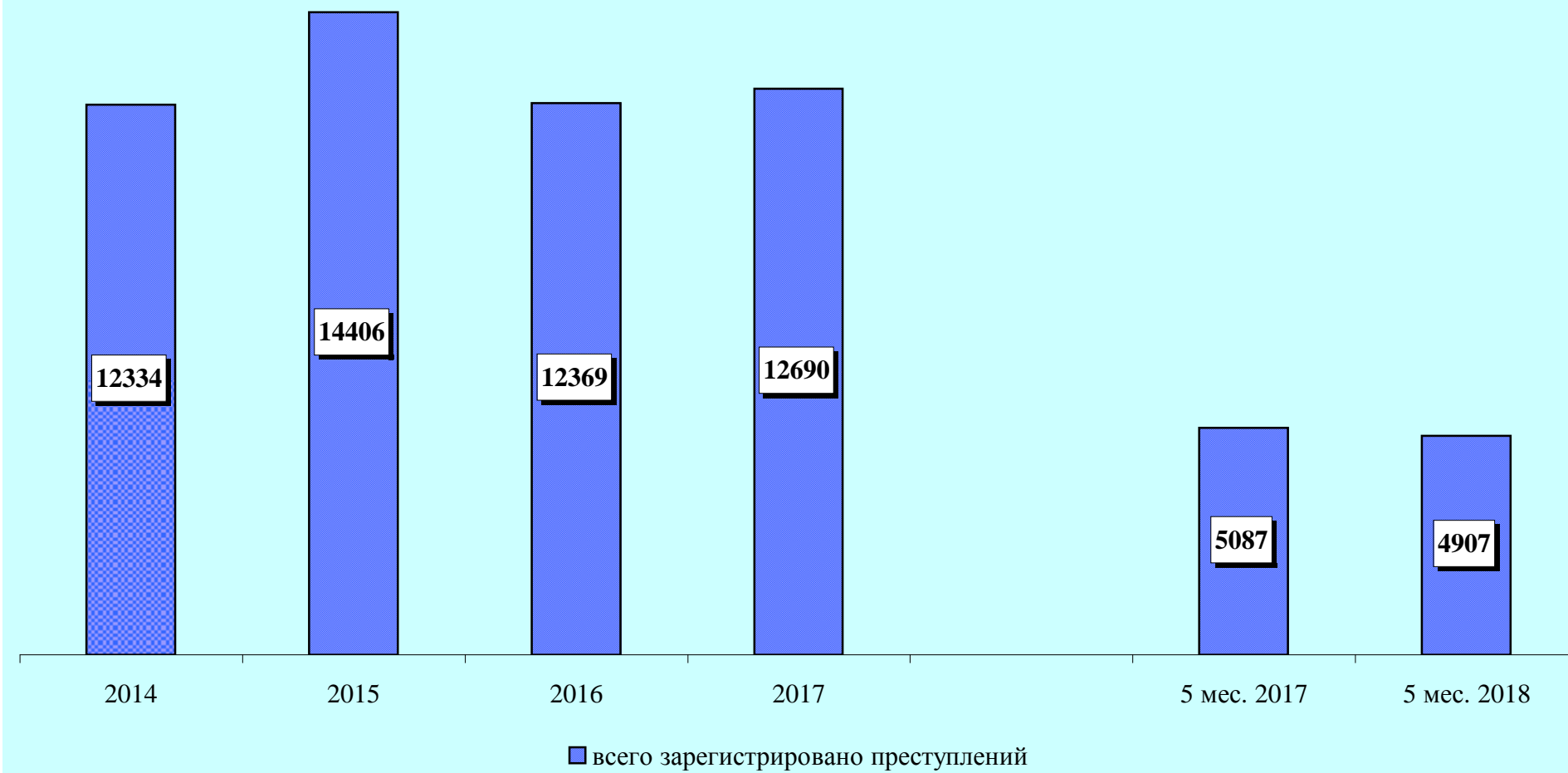
За 5 мес. 2018 года почти каждое третье преступление (30,5%) совершено в состоянии алкогольного опьянения (5 мес. 2017 г. - 31,3%). Количество преступлений данной категории снизилось на 1,0% (с 1065 до 1054).

В целом по Российской Федерации наблюдается снижение на 6,0% преступлений, совершенных в состоянии алкогольного опьянения. Удельный вес данного вида преступлений по РФ составляет 32,8%.

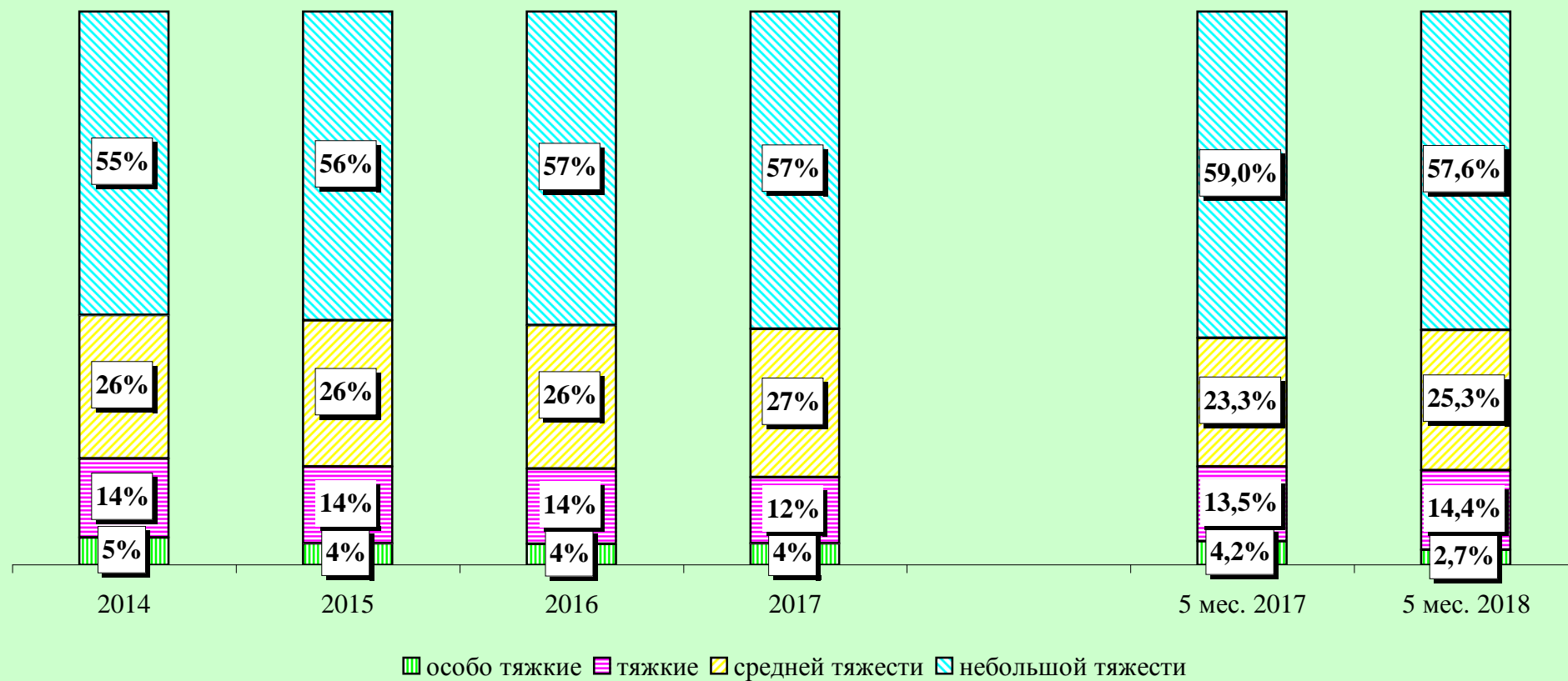
Преступность среди несовершеннолетних выросла на 30,4% (со 102 до 133) (по России рост на 2,4%). Удельный вес преступлений, совершенных несовершеннолетними или при их соучастии, составил 3,9%.

На 8,1% (с 1546 до 1421) снизилось число зарегистрированных преступлений, которые совершены в общественных местах. Их удельный вес в общем числе зарегистрированных преступлений составляет 29,0% (5 мес. 2017 г. - 30,4%).

Динамика преступности



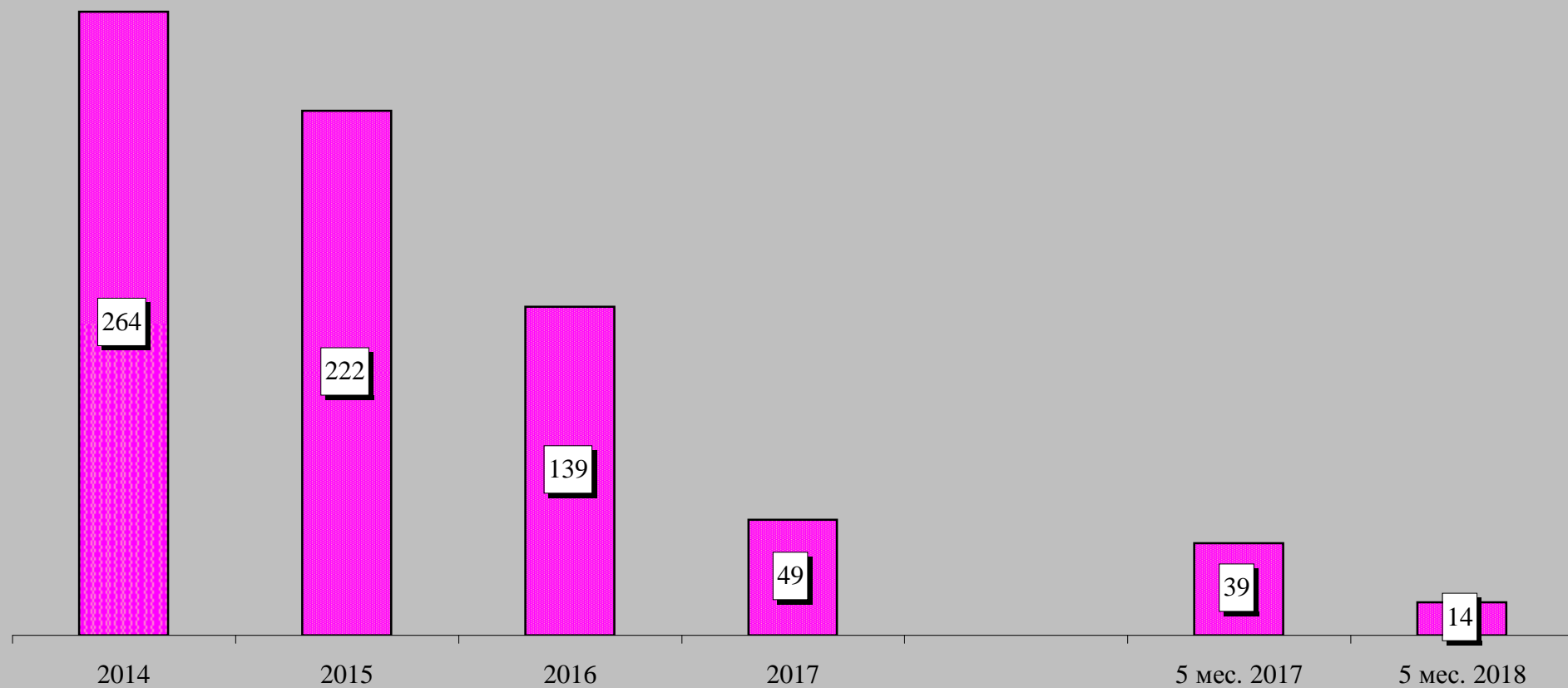
Структура зарегистрированных преступлений по категориям



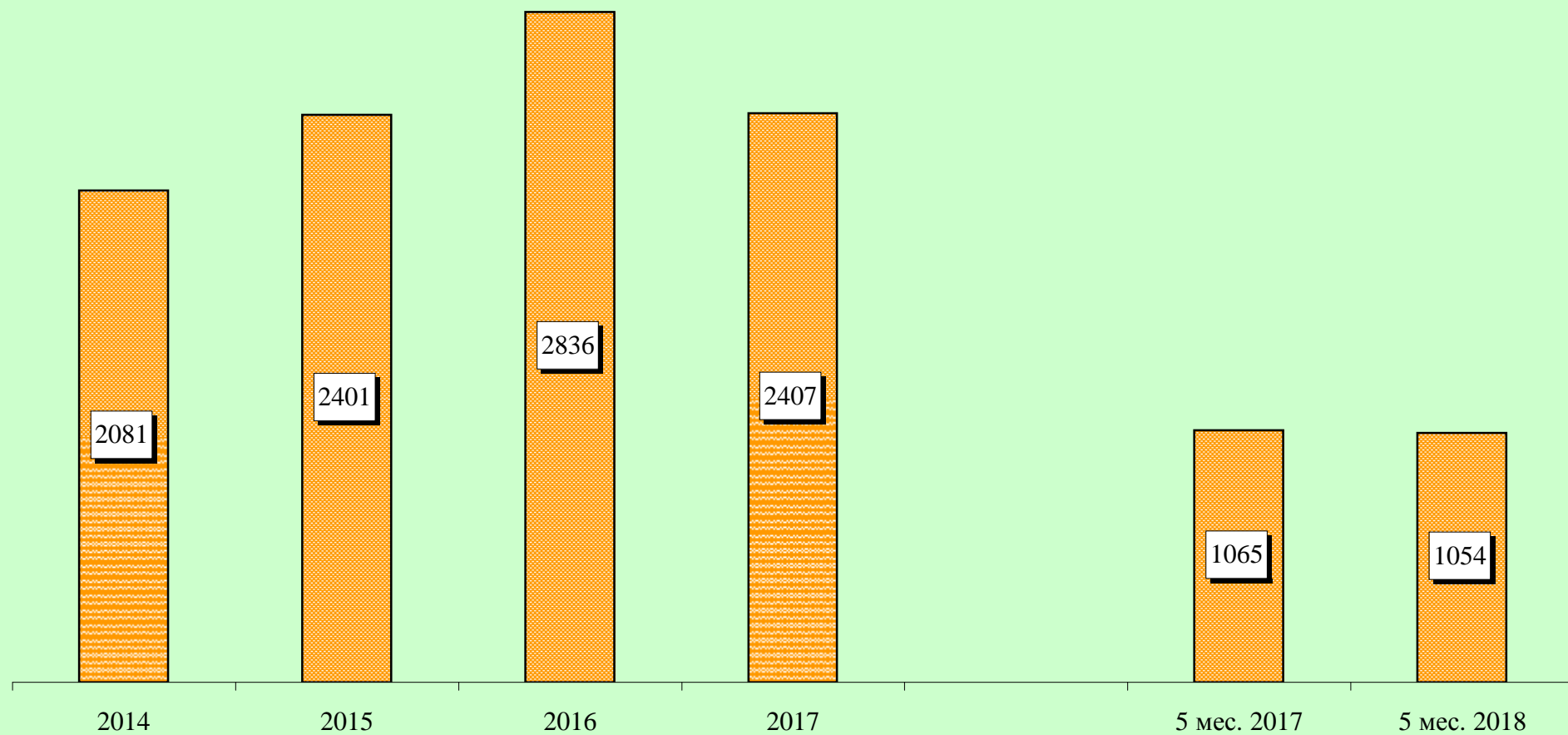
Сведения о предварительно расследованных и нераскрытых преступлениях



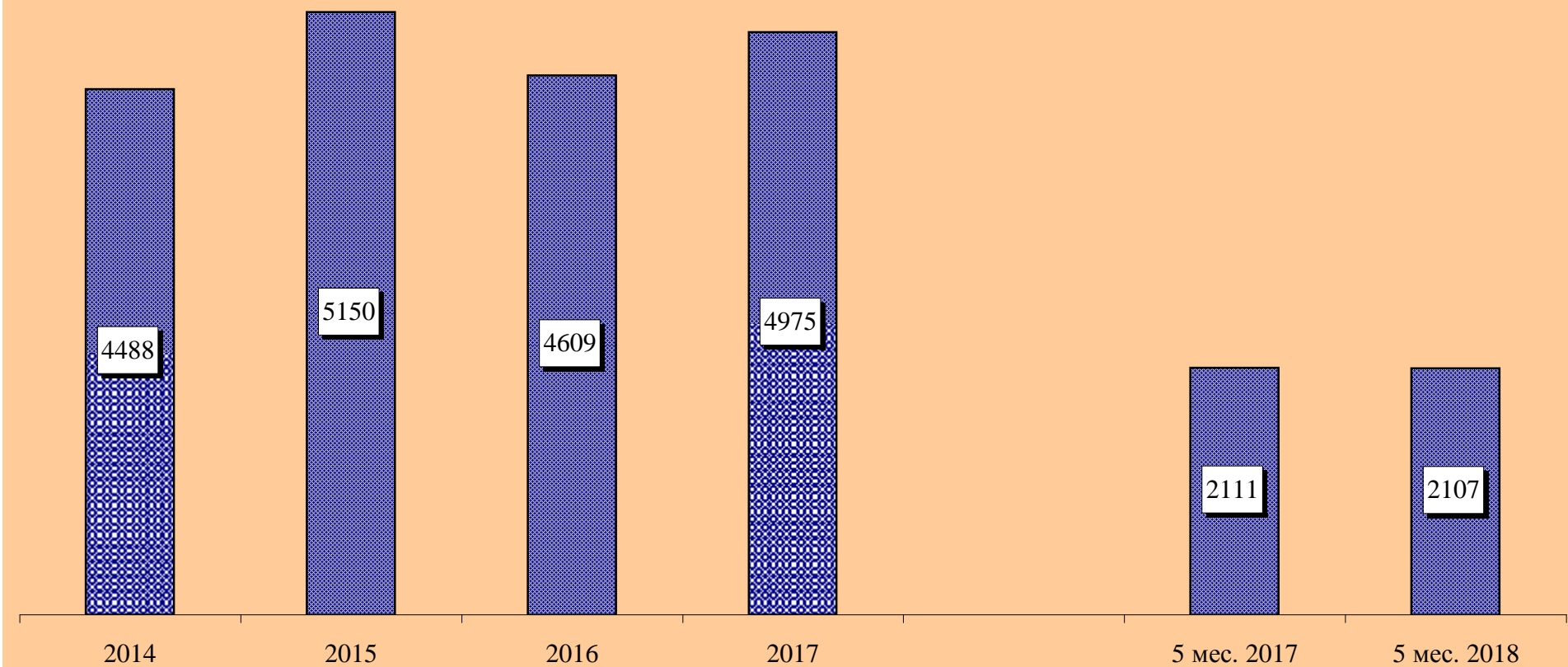
Преступления, совершенные в состоянии наркотического опьянения



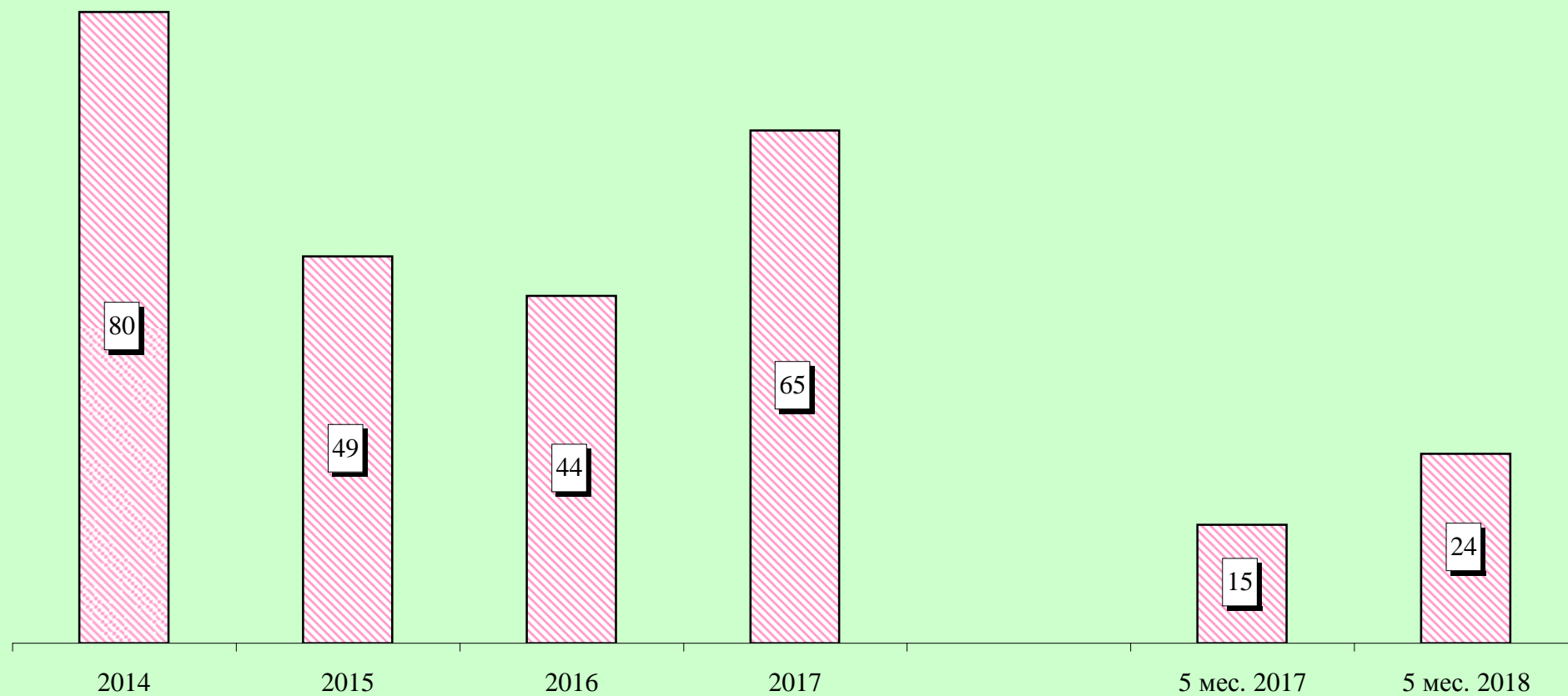
Преступления, совершенные в состоянии алкогольного опьянения



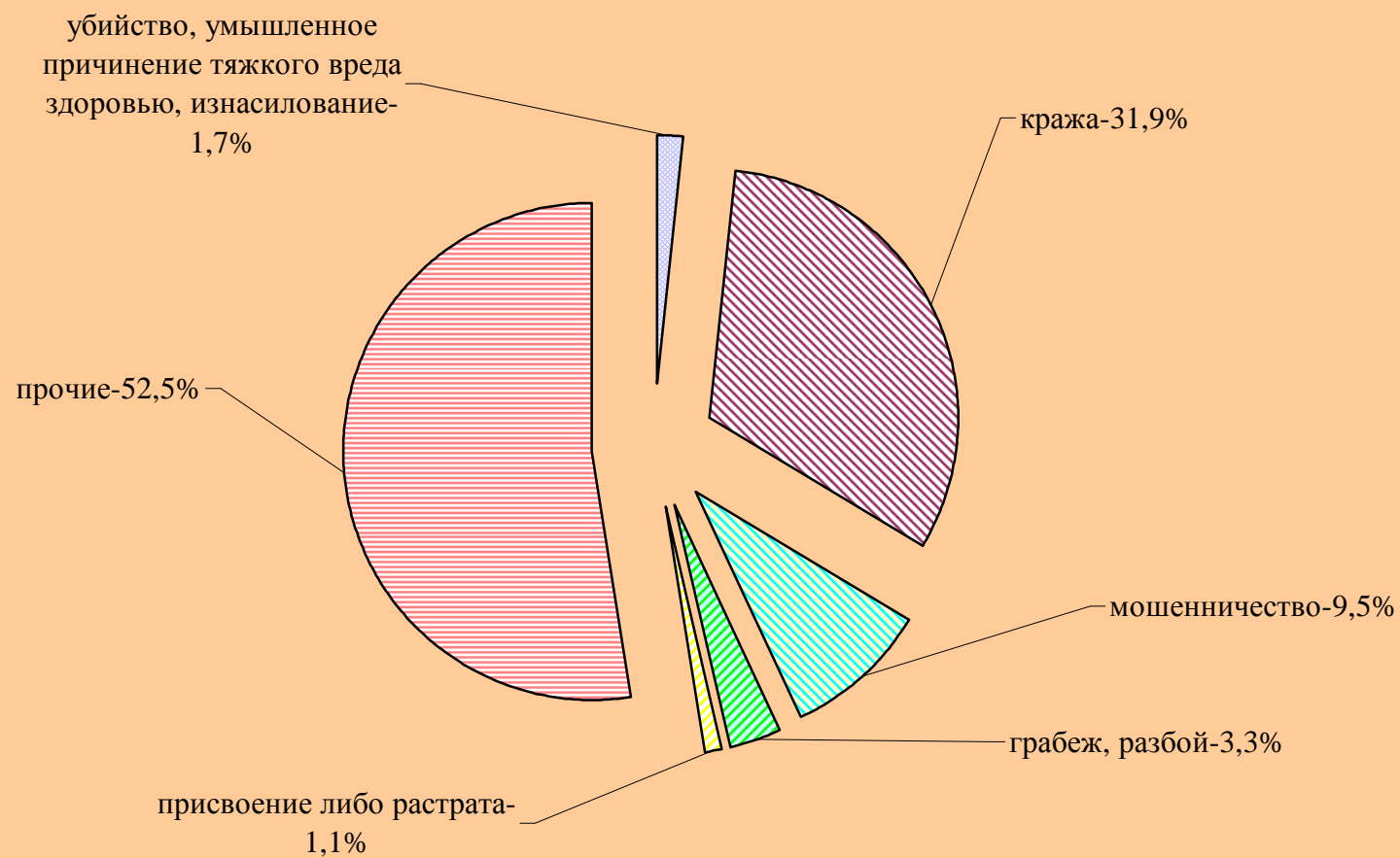
Преступления, совершенные лицами, ранее совершавшими преступления



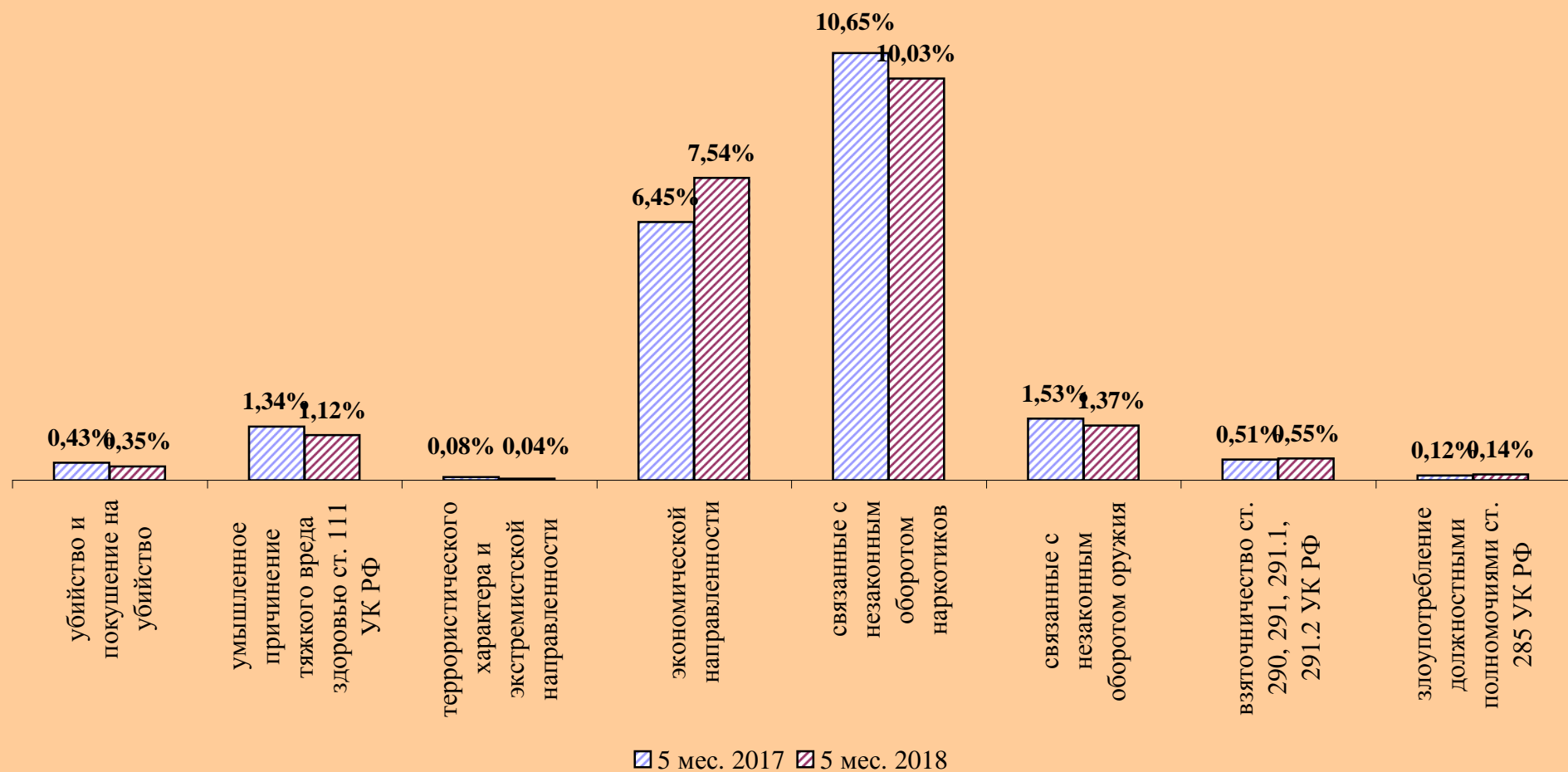
Преступления, совершенные организованной группой или преступным сообществом



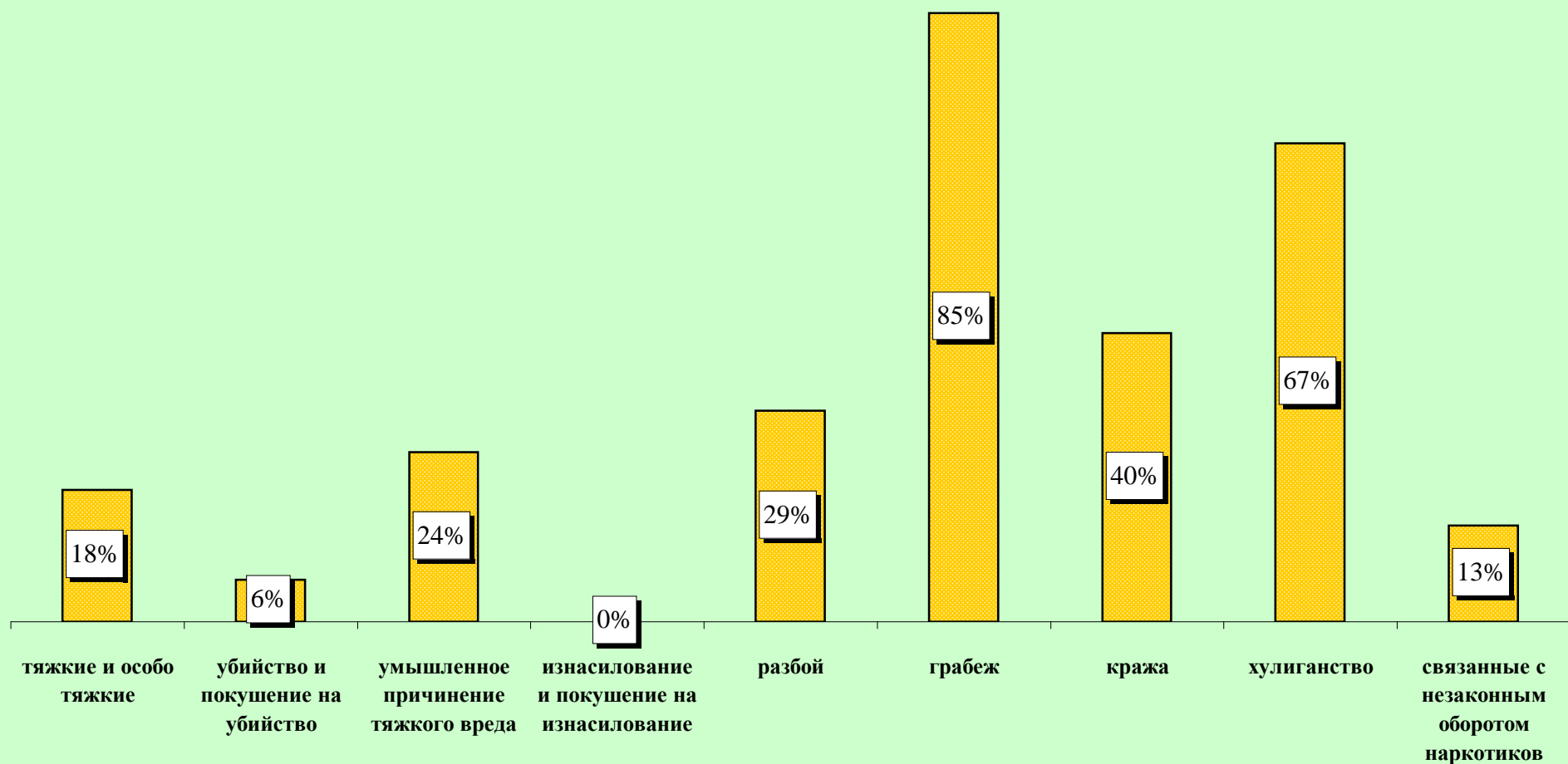
Структура преступности (в %)



Удельный вес отдельных видов преступлений от общего числа зарегистрированных преступлений, %



**Удельный вес преступлений, совершенных в общественных местах,
от количества зарегистрированных преступлений данного вида, %**



Динамика отдельных видов преступлений

