

ПРОКУРАТУРА ЛИПЕЦКОЙ ОБЛАСТИ
УПРАВЛЕНИЕ ПРАВОВОЙ СТАТИСТИКИ

СОСТОЯНИЕ ПРЕСТУПНОСТИ
В ЛИПЕЦКОЙ ОБЛАСТИ

за 6 месяцев 2017 года

г. Липецк - 2017

СОДЕРЖАНИЕ

Краткая характеристика состояния преступности	3
Графическое представление данных о состоянии преступности	5
Диаграмма 1. Динамика преступности	5
Диаграмма 2. Структура зарегистрированных преступлений по категориям	6
Диаграмма 3. Сведения о предварительно расследованных и нераскрытых преступлениях	7
Диаграмма 4. Преступления, совершенные в состоянии наркотического опьянения	8
Диаграмма 5. Преступления, совершенные в состоянии алкогольного опьянения	9
Диаграмма 6. Преступления, совершенные лицами, ранее совершавшими преступления	10
Диаграмма 7. Преступления, совершенные организованной группой или преступным сообществом	11
Диаграмма 8. Структура преступности (в%)	12
Диаграмма 9. Удельный вес отдельных видов преступлений от общего числа зарегистрированных преступлений, %	13
Диаграмма 10. Удельный вес преступлений, совершенных на улицах, площадях, в парках, скверах, от количества преступлений данного вида, %	14
Диаграмма 11. Динамика отдельных видов преступлений	15

КРАТКАЯ ХАРАКТЕРИСТИКА СОСТОЯНИЯ ПРЕСТУПНОСТИ В ЛИПЕЦКОЙ ОБЛАСТИ

За 6 месяцев 2017 г. на территории Липецкой области зарегистрировано 6204 преступления, что на 803 меньше, чем за аналогичный период прошлого года (-11,5%). В целом по России снижение составило -12,9%.

Общая раскрываемость преступлений улучшилась и составила 75,6% (за 6 мес. 2016 г. - 72,9%). Указанный показатель на 14,6% выше среднего по РФ (61,0%).

Тяжких и особо тяжких преступлений учтено 1070 или на 12,4% меньше, чем за 6 мес. 2016 года (1222).

В целом по России отмечается снижение тяжких и особо тяжких преступлений (-8,3%).

Раскрываемость тяжких и особо тяжких преступлений выросла в сравнении с аналогичным периодом прошлого года на 4,3% и составила 76,3%, что больше на 16,4% среднего показателя по Российской Федерации (59,9%).

Почти половину всех зарегистрированных преступлений (46,1%) составляют хищения чужого имущества, совершенные путем краж - 2010 (-22,1%), мошенничества - 546 (+20,0%), присвоения или растраты - 51 (-57,5%), грабежей - 237 (+4,4%), разбоев - 19 (-9,5%).

За 6 мес. 2017 года правоохранительными органами зарегистрировано 660 преступлений в сфере незаконного оборота наркотиков (653 - 6 мес. 2016 г.).

Сотрудниками органов внутренних дел выявлено 638 преступления (+35,7%).

Число преступлений совершенных в состоянии наркотического опьянения уменьшилось на -45,0% и составило 44 (80 за 6 мес. 2016 г.).

Количество зарегистрированных преступлений, связанных с незаконным оборотом оружия снизилось на 4,0% до 96 (100 за 6 мес. 2016 г.).

Количество преступлений экономической направленности снизилось с 473 (6 мес. 2016 года) до 351 (6 мес. 2017 года). Удельный вес преступлений данной категории в общем числе зарегистрированных преступлений составляет - 5,6%.

Следует отметить, что снижение преступлений экономической направленности в целом по России составило -6,5%.

За 6 мес. 2017 г. выявлено 97 (-45,5%) преступлений коррупционной направленности, удельный вес которых в общем числе зарегистрированных преступлений 1,6%.

Число преступлений, предусмотренных статьей 290 УК РФ (получение взятки), снизилось на 55,5% (с 18 до 8).

Число преступлений, предусмотренных статьей 291 УК РФ (дача взятки), снизилось на 89,1% (с 55 до 6).

На 13,8% уменьшилось количество убийств, покушений на убийство (с 29 до 25), на 12,5% уменьшилось количество фактов умышленного причинения тяжкого вреда здоровью (с 88 до 77).

Ущерб от преступлений (по оконченным и приостановленным уголовным делам) составил 675436,4 тыс. руб., что на 66,4% меньше аналогичного показателя прошлого года (2011985,7 тыс. руб.).

Сотрудниками органов внутренних дел предварительно расследовано 3249 преступлений (-7,3%), следственных органов Следственного комитета Российской Федерации - 505 (-15,1%), службы судебных приставов - 405 (-6,7%), органов ФСБ - 3 (-70,0%).

За 6 мес. 2017 г. раскрыто 4167 преступлений из числа находившихся в производстве, что на 503 преступления меньше, чем за аналогичный период прошлого года (4670).

Нераскрыто 1342 преступления, что на 22,8% меньше аналогичного показателя прошлого периода (1738).

Из общего количества нераскрытых преступлений на тяжкие и особо тяжкие преступления за 6 мес. 2017 г. приходится 15,6% (за 6 мес. 2016 г. - 17,0%).

Анализ социально-криминологической характеристики преступности за 6 мес. 2017 года показывает, что более половины (2582; 6 мес. 2016 г.- 2776) преступлений совершено лицами, ранее совершавшими преступления. Их удельный вес составляет 62,0% (6 мес. 2016 г. - 59,4%) от всех предварительно расследованных преступлений в отчетном периоде.

В целом по России отмечается снижение на -10,6% преступлений, совершенных лицами ранее совершавшими, в то время как в области их количество снизилось на -6,0%.

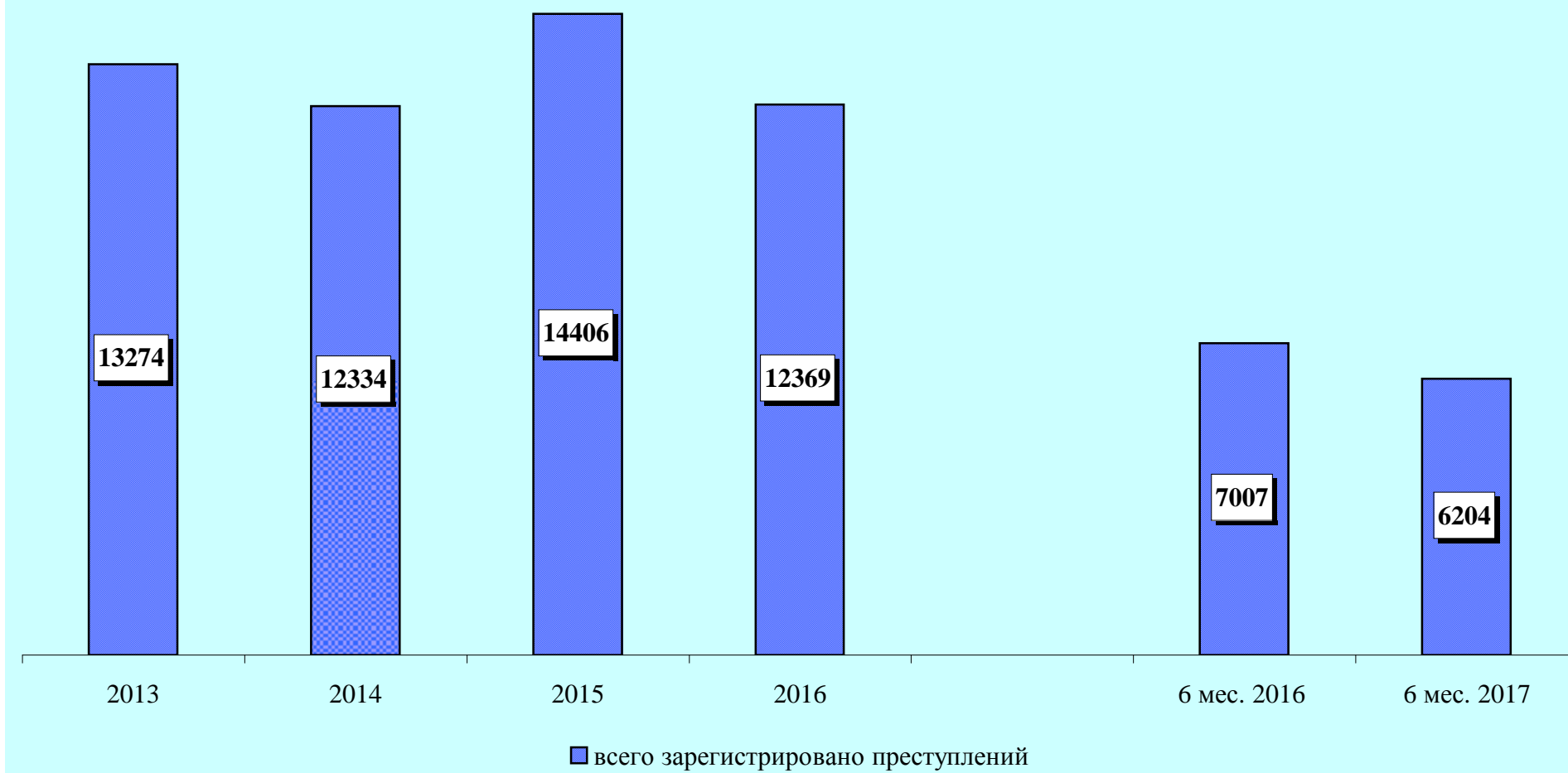
За 6 мес. 2017 года каждое третье преступление (31,1%) совершено в состоянии алкогольного опьянения (6 мес. 2016 г. - 33,6%). Количество преступлений данной категории снизилось на 17,4% (с 1571 до 1298).

В целом по Российской Федерации наблюдается снижение на -14,8% преступлений, совершенных в состоянии алкогольного опьянения. Удельный вес данного вида преступлений по РФ составляет 34,1%.

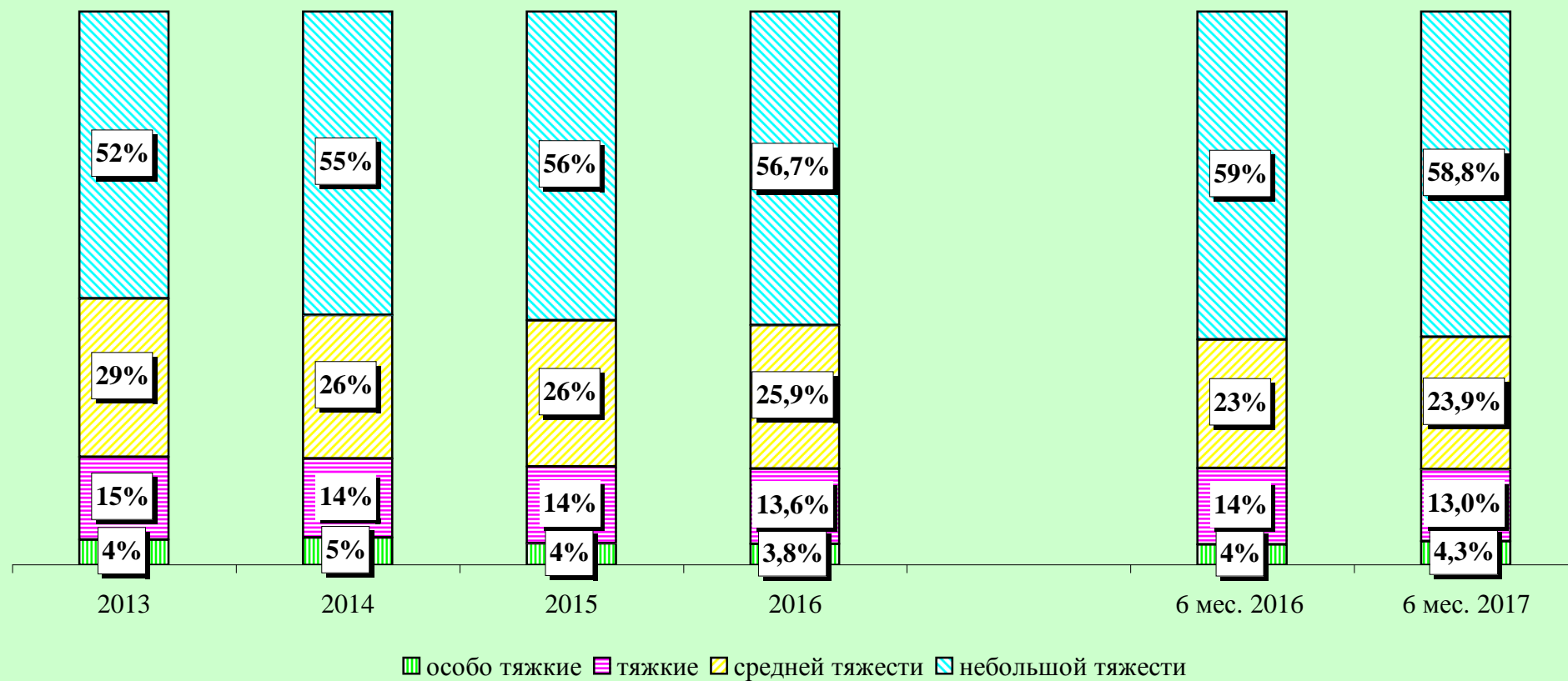
Преступность среди несовершеннолетних снизилась на 36,2% (со 185 до 118) (по России снижение на -24,6%). Удельный вес преступлений, совершенных несовершеннолетними или при их соучастии, снизился с 4,0% до 2,8%.

На -15,2% (с 2277 до 1931) снизилось число зарегистрированных преступлений, которые совершены в общественных местах. Их удельный вес в общем числе зарегистрированных преступлений составляет 31,1% (6 мес. 2016 г. - 32,5%).

Динамика преступности



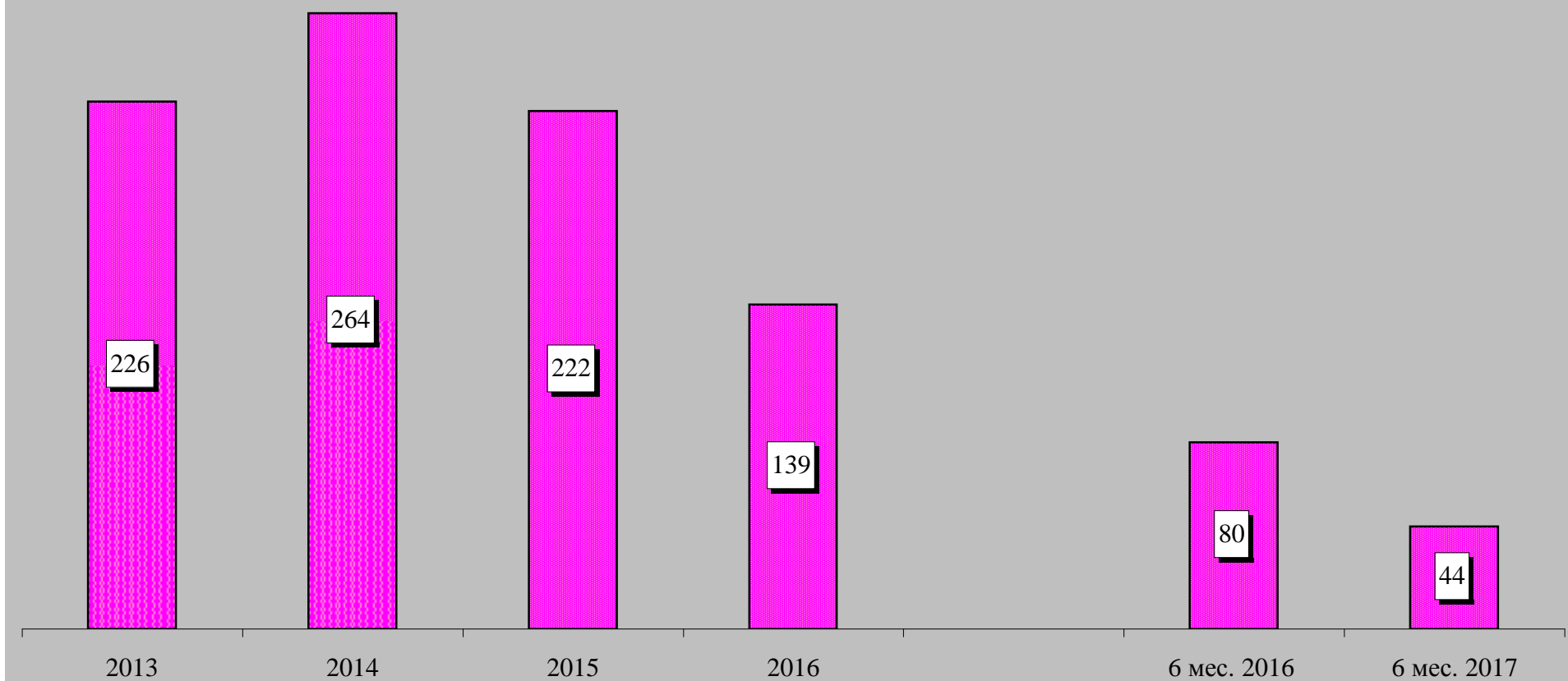
Структура зарегистрированных преступлений по категориям



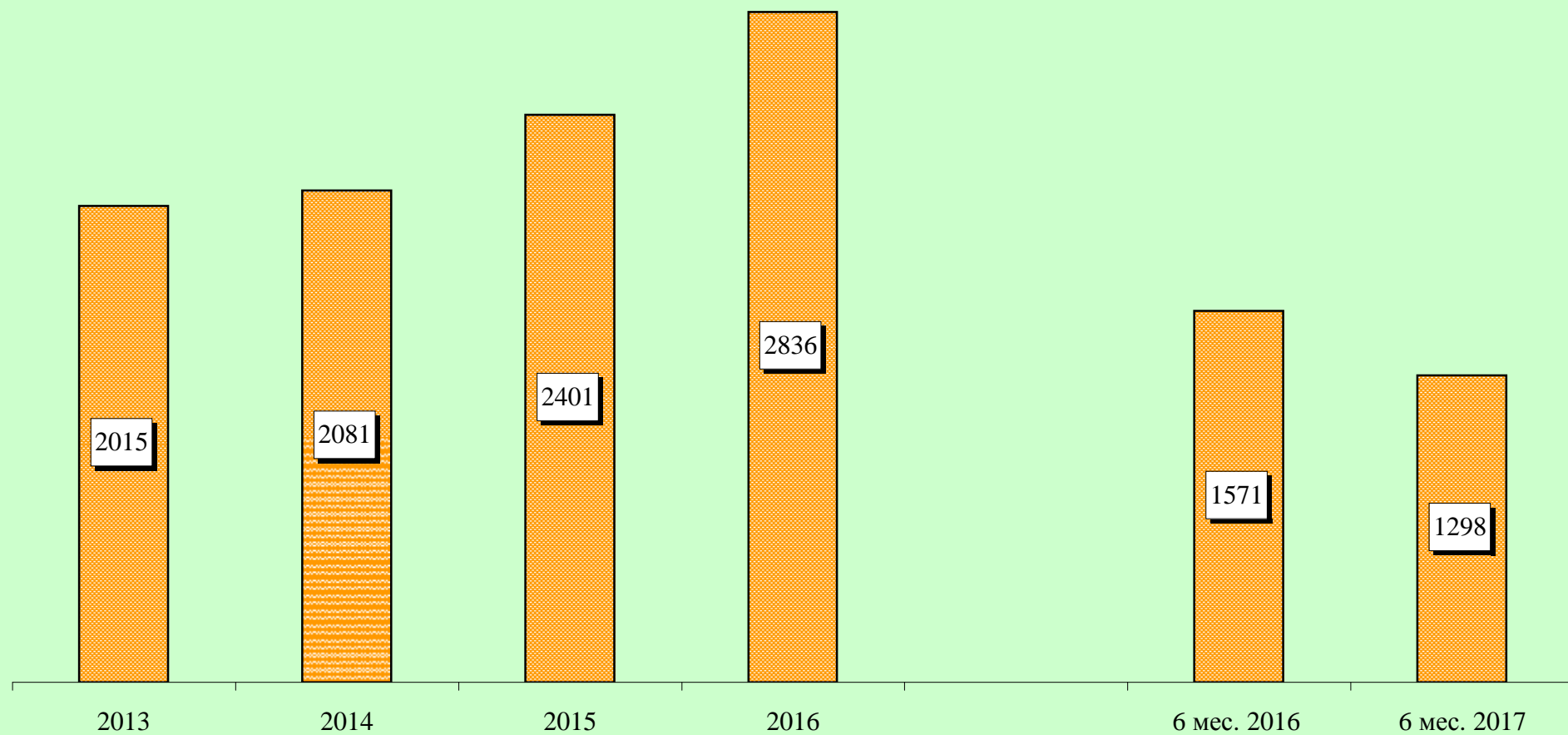
Сведения о предварительно расследованных и нераскрытых преступлениях



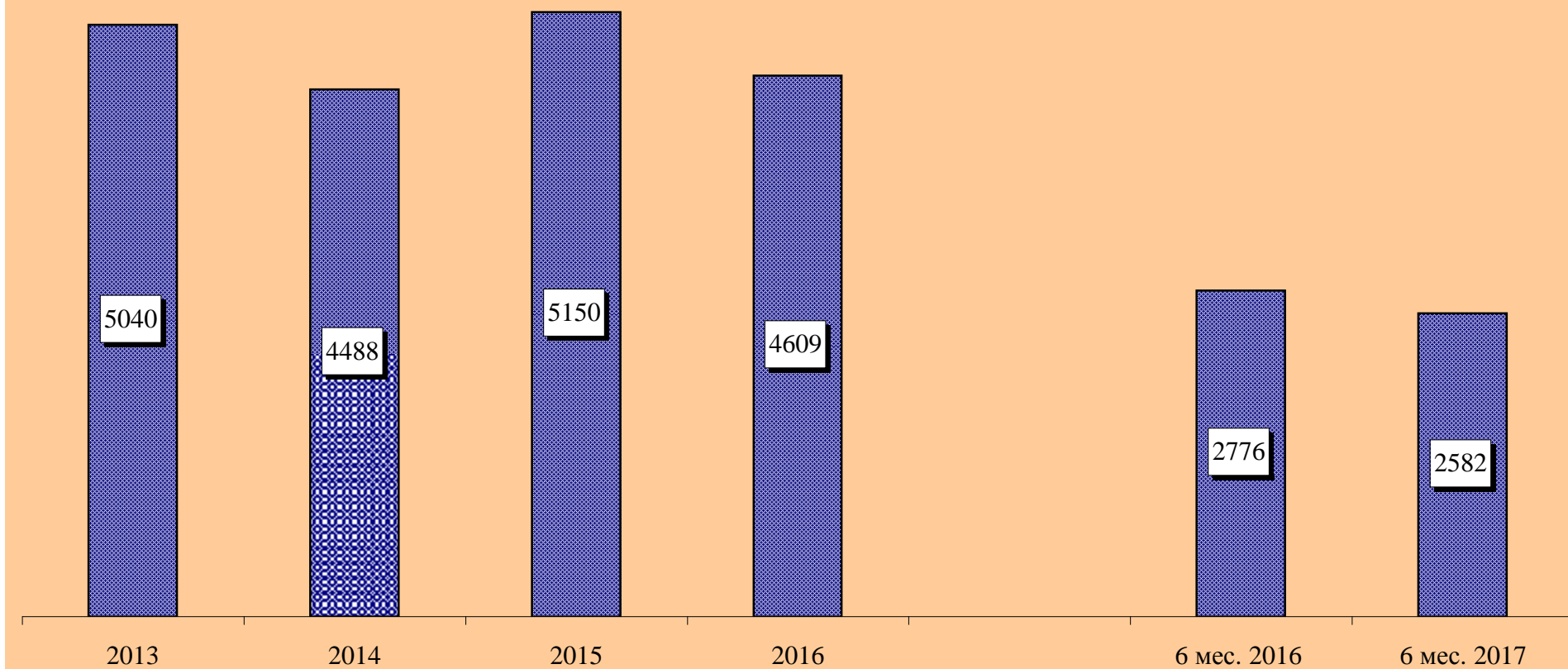
Преступления, совершенные в состоянии наркотического опьянения



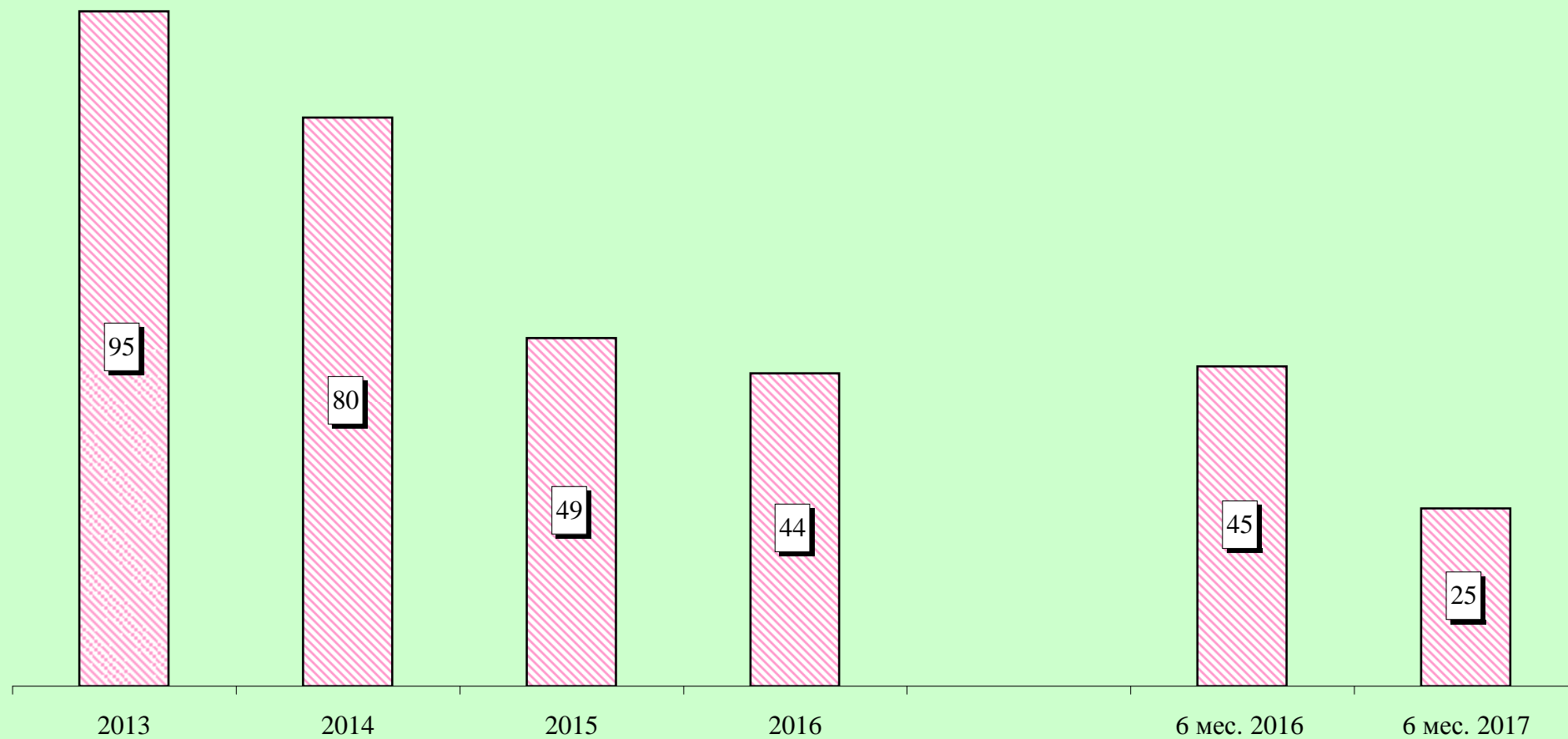
Преступления, совершенные в состоянии алкогольного опьянения



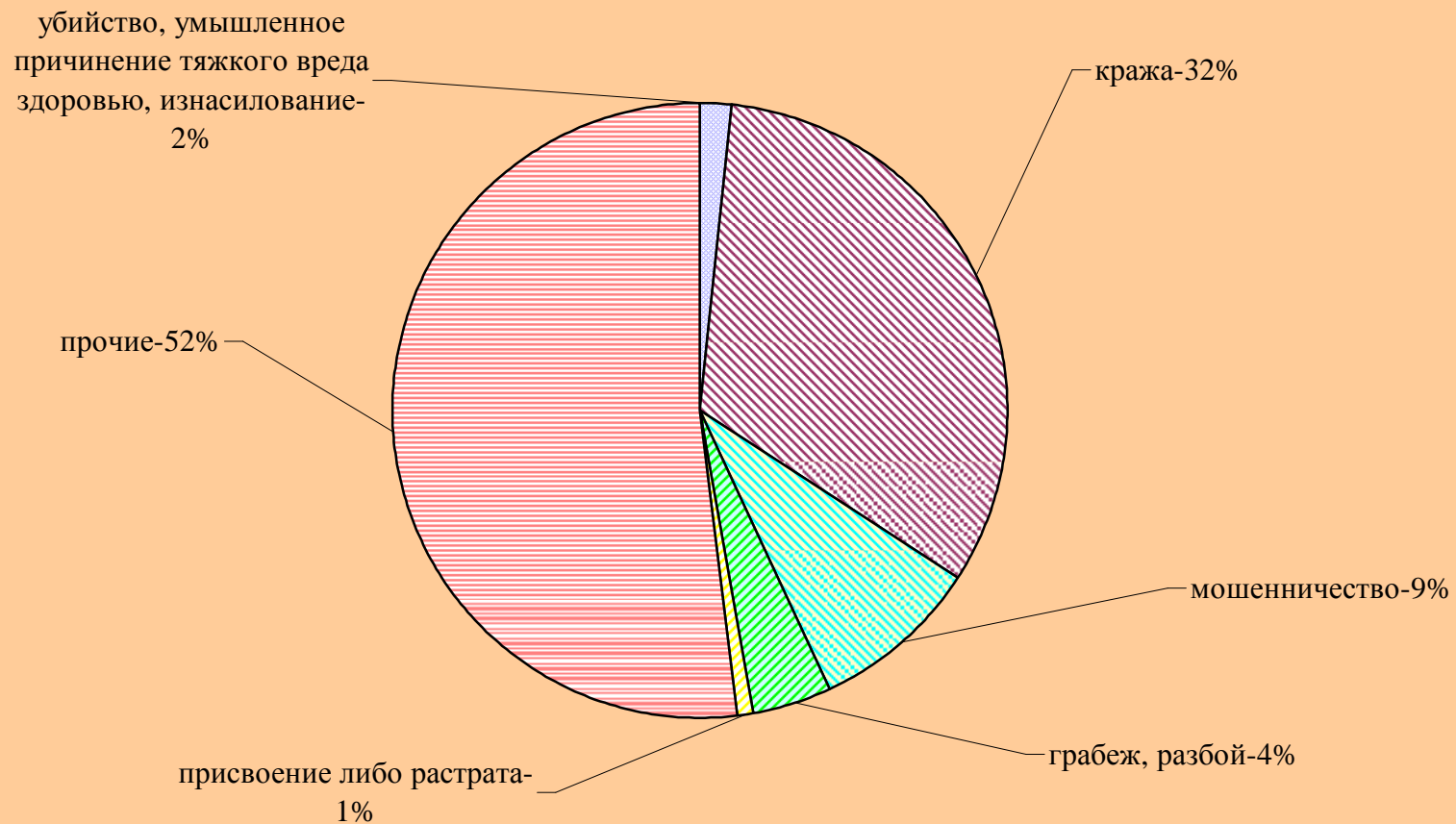
Преступления, совершенные лицами, ранее совершавшими преступления



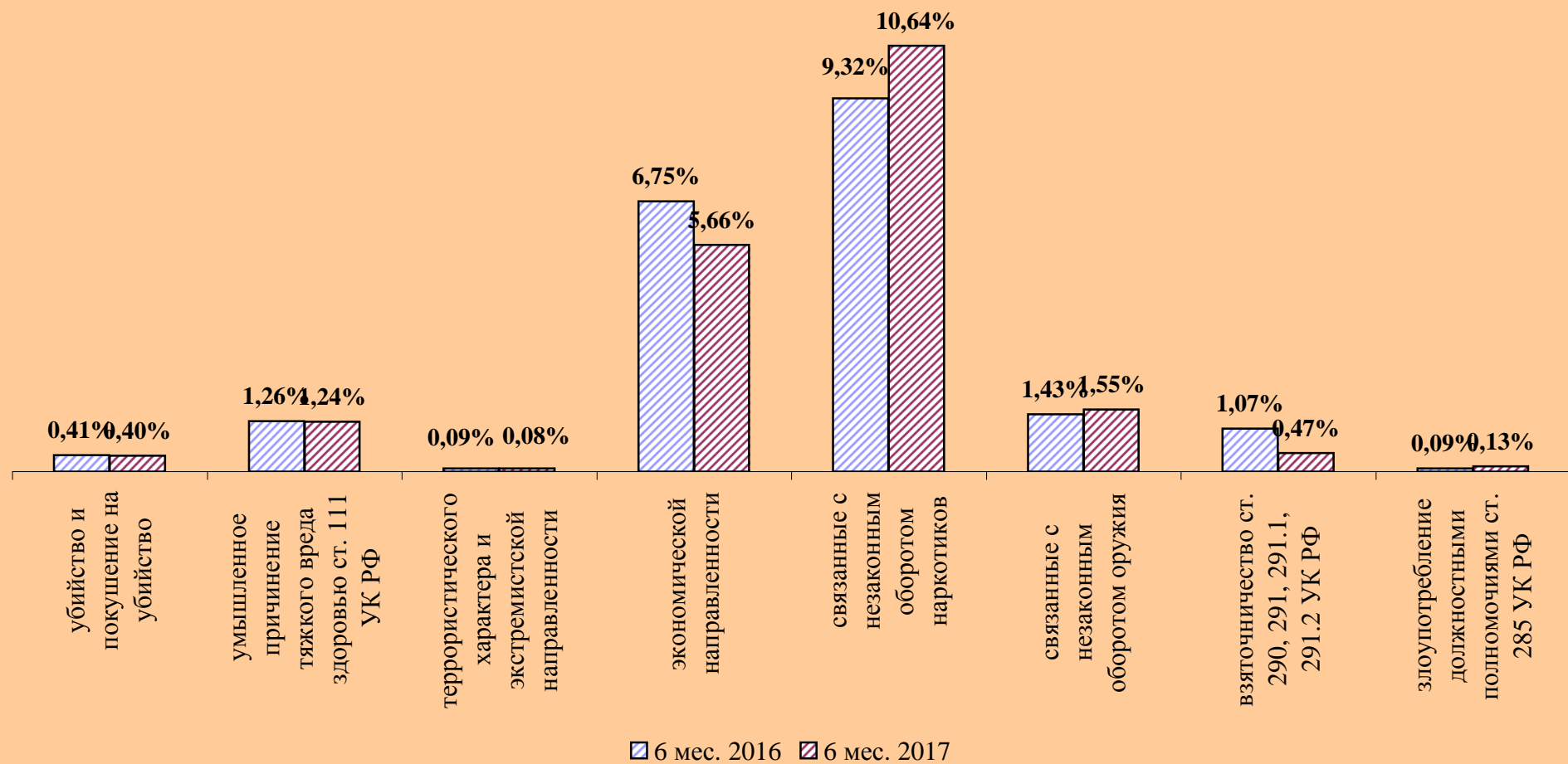
Преступления, совершенные организованной группой или преступным сообществом



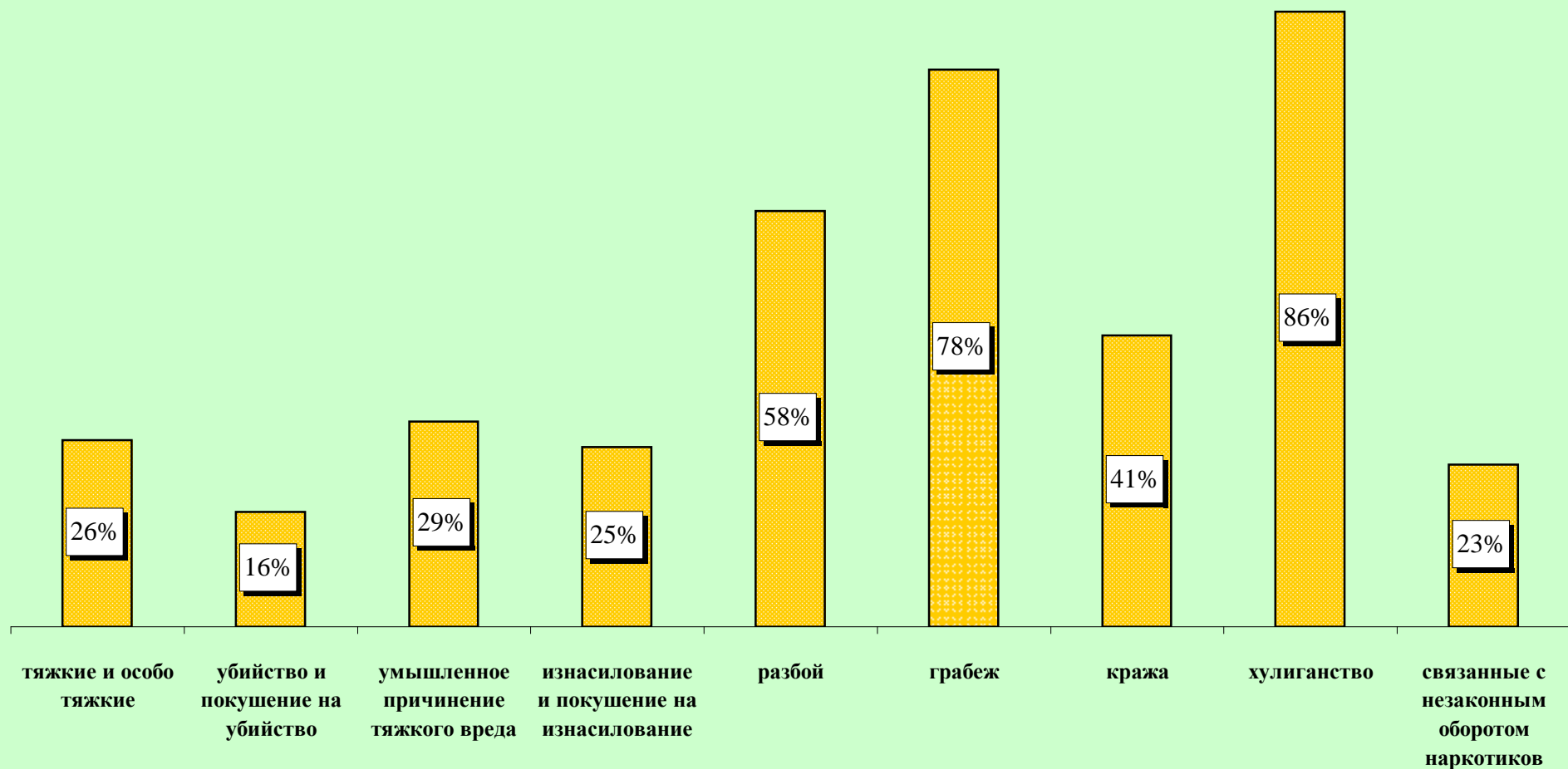
Структура преступности (в %)



Удельный вес отдельных видов преступлений от общего числа зарегистрированных преступлений, %



**Удельный вес преступлений, совершенных в общественных местах,
от количества зарегистрированных преступлений данного вида, %**



Динамика отдельных видов преступлений

