

ПРОКУРАТУРА ЛИПЕЦКОЙ ОБЛАСТИ
УПРАВЛЕНИЕ ПРАВОВОЙ СТАТИСТИКИ

СОСТОЯНИЕ ПРЕСТУПНОСТИ В ЛИПЕЦКОЙ ОБЛАСТИ

за 6 месяцев 2018 года



г. Липецк – 2018 год

СОДЕРЖАНИЕ

Краткая характеристика состояния преступности	3
Графическое представление данных о состоянии преступности	5
Диаграмма 1. Динамика преступности	5
Диаграмма 2. Структура зарегистрированных преступлений по категориям	6
Диаграмма 3. Сведения о предварительно расследованных и нераскрытых преступлениях	7
Диаграмма 4. Преступления, совершенные в состоянии наркотического опьянения	8
Диаграмма 5. Преступления, совершенные в состоянии алкогольного опьянения	9
Диаграмма 6. Преступления, совершенные лицами, ранее совершавшими преступления	10
Диаграмма 7. Преступления, совершенные организованной группой или преступным сообществом	11
Диаграмма 8. Структура преступности (в%)	12
Диаграмма 9. Удельный вес отдельных видов преступлений от общего числа зарегистрированных преступлений, %	13
Диаграмма 10. Удельный вес преступлений, совершенных на улицах, площадях, в парках, скверах, от количества преступлений данного вида, %	14
Диаграмма 11. Динамика отдельных видов преступлений	15

КРАТКАЯ ХАРАКТЕРИСТИКА СОСТОЯНИЯ ПРЕСТУПНОСТИ В ЛИПЕЦКОЙ ОБЛАСТИ

За 6 мес. 2018 г. на территории Липецкой области зарегистрировано 6032 преступления, что на 172 меньше, чем за аналогичный период прошлого года (-2,8%). В целом по России снижение составило 3,6%.

Общая раскрываемость преступлений составила 73,3% (за 6 мес. 2017 г. - 75,6%). Указанный показатель на 12,3% выше среднего по РФ (61,0%).

Тяжких и особо тяжких преступлений учтено 1072 или на 0,2% больше, чем за 6 мес. 2017 года (1070).

В целом по России отмечается снижение тяжких и особо тяжких преступлений (-3,4%).

Раскрываемость тяжких и особо тяжких преступлений снизилась в сравнении с аналогичным периодом прошлого года на 7,1% и составила 69,2%, что больше на 9,6% среднего показателя по Российской Федерации (59,6%).

Почти половину всех зарегистрированных преступлений (46,2%) составляют хищения чужого имущества, совершенные путем краж - 1959 (-2,5%), мошенничества - 547 (+0,2%), присвоения или растраты - 69 (+35,3%), грабежей - 191 (-19,4%), разбоев - 22 (+15,8%).

За 6 мес. 2018 года правоохранительными органами зарегистрировано 707 преступлений в сфере незаконного оборота наркотиков (660 - 6 мес. 2017 г.).

Сотрудниками органов внутренних дел выявлено 673 преступления (+5,5%).

Число преступлений, совершенных в состоянии наркотического опьянения, уменьшилось на 65,9% и составило 15 (44 за 6 мес. 2017 г.).

Количество зарегистрированных преступлений, связанных с незаконным оборотом оружия, уменьшилось на 17,7% и составило 79 (за 6 мес. 2017 г. - 96).

Количество преступлений экономической направленности выросло с 352 (6 мес. 2017 года) до 405 (6 мес. 2018 года). Удельный вес преступлений данной категории в общем числе зарегистрированных преступлений составляет 6,7%.

Следует отметить, что рост преступлений экономической направленности в целом по России составил 3,4%.

За 6 мес. 2018 г. выявлено 133 (+37,1%) преступления коррупционной направленности, удельный вес которых в общем числе зарегистрированных преступлений 2,2%.

Число преступлений, предусмотренных статьей 290 УК РФ (получение взятки), увеличилось на 25,0% и составило 10 (8 - за 6 мес. 2017 г.).

Число преступлений, предусмотренных статьей 291 УК РФ (дача взятки), увеличилось на 50,0% и составило 9 (6 - за 6 мес. 2017 г.).

Уменьшилось на 4,0% количество убийств и покушений на убийство (с 25 до 24), на 13,0% снизилось количество фактов умышленного причинения тяжкого вреда здоровью (с 77 до 67).

Ущерб от преступлений (по оконченным и приостановленным уголовным делам) составил 345868,9 тыс. руб., что на 48,8% меньше аналогичного показателя прошлого года (675436,4 тыс. руб.).

Сотрудниками органов внутренних дел предварительно расследовано 3204 преступления (-1,4%), следственных органов Следственного комитета Российской Федерации - 572 (+13,3%), службы судебных приставов - 370 (-8,6%), органов ФСБ - 5 (+66,7%).

За 6 мес. 2018 г. раскрыто 4155 преступлений из числа находившихся в производстве, что на 12 преступлений меньше, чем за аналогичный период прошлого года (4167).

Нераскрыто 1513 преступлений, что на 12,7% больше аналогичного показателя прошлого периода (1342).

Из общего количества нераскрытых преступлений на тяжкие и особо тяжкие преступления за 6 мес. 2018 г. приходится 17,6% (за 6 мес. 2017 г. - 15,6%).

Анализ социально-криминологической характеристики преступности за 6 мес. 2018 года показывает, что более половины (2532; 6 мес. 2017 г. - 2582) преступлений совершено лицами, ранее совершавшими преступления. Их удельный вес составляет 60,9% (6 мес. 2017 г. - 62,0%) от всех предварительно расследованных преступлений в отчетном периоде.

В целом по России отмечается снижение на 1,5% преступлений, совершенных лицами ранее совершавшими, в то время как в области их количество уменьшилось на 1,9%.

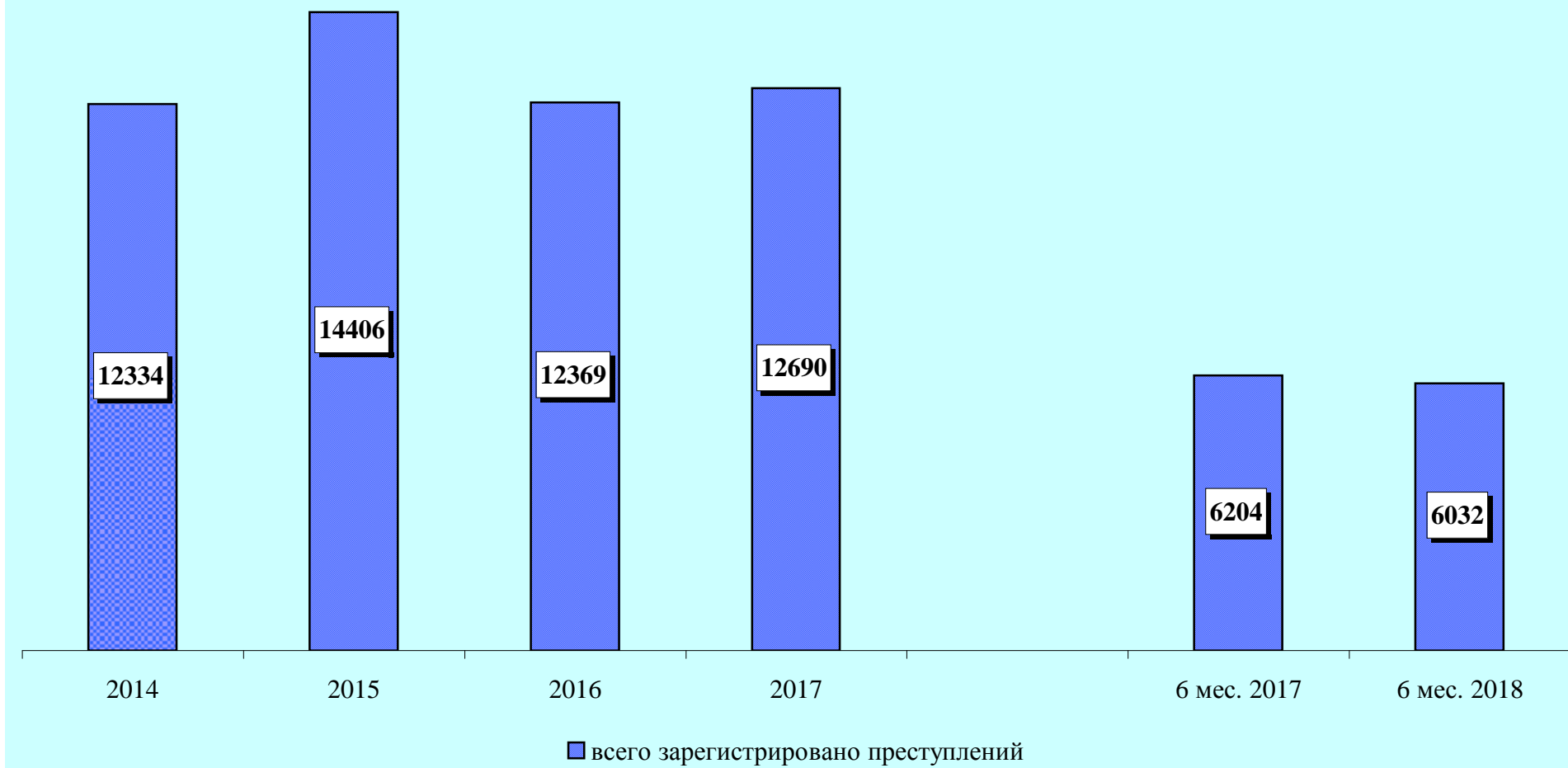
За 6 мес. 2018 года почти каждое третье преступление (30,2%) совершено в состоянии алкогольного опьянения (6 мес. 2017 г. - 31,1%). Количество преступлений данной категории снизилось на 3,5% (с 1298 до 1253).

В целом по Российской Федерации наблюдается снижение на 6,4% преступлений, совершенных в состоянии алкогольного опьянения. Удельный вес данного вида преступлений по РФ составляет 32,4%.

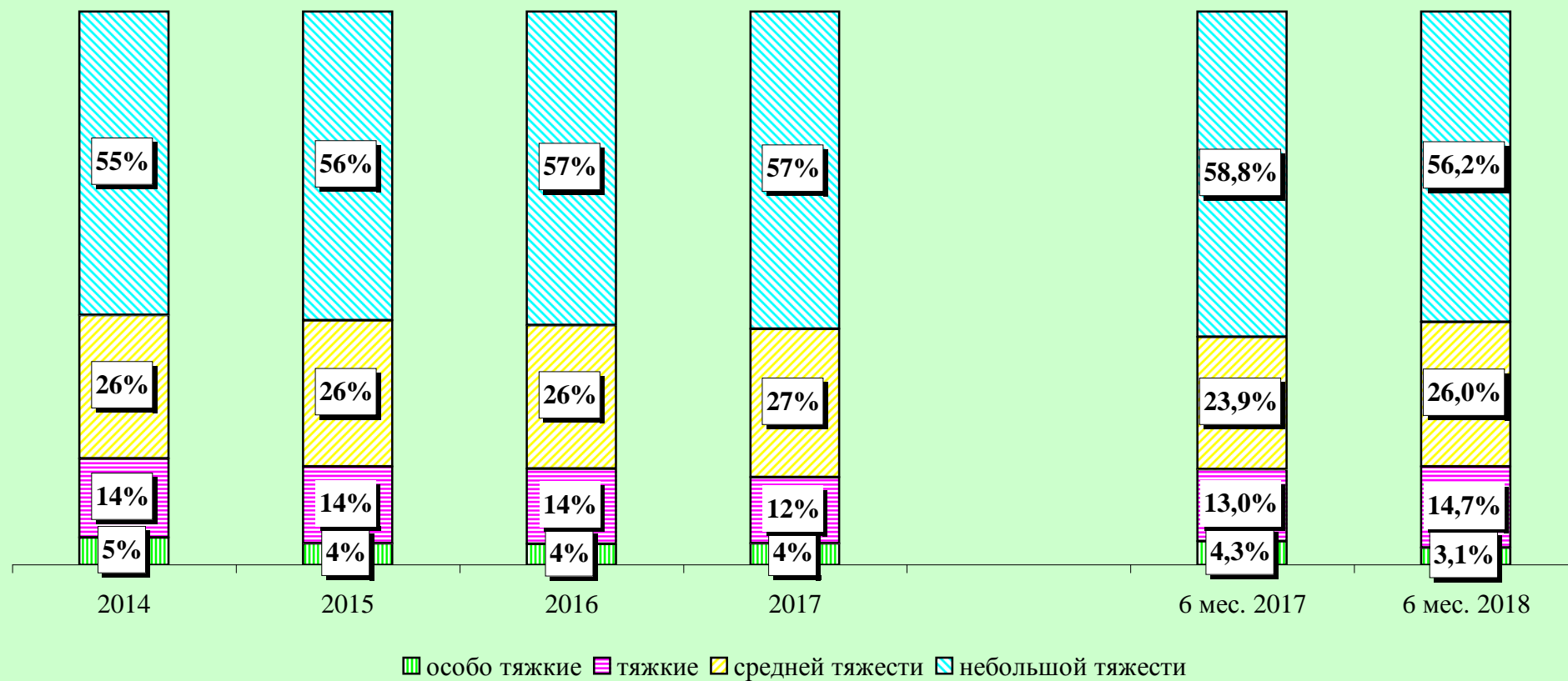
Преступность среди несовершеннолетних выросла на 41,5% (со 118 до 167) (по России рост на 0,9%). Удельный вес преступлений, совершенных несовершеннолетними или при их соучастии, составил 4,0%.

На 10,2% (с 1931 до 1734) снизилось число зарегистрированных преступлений, которые совершены в общественных местах. Их удельный вес в общем числе зарегистрированных преступлений составляет 28,7% (6 мес. 2017 г. - 31,1%).

Динамика преступности



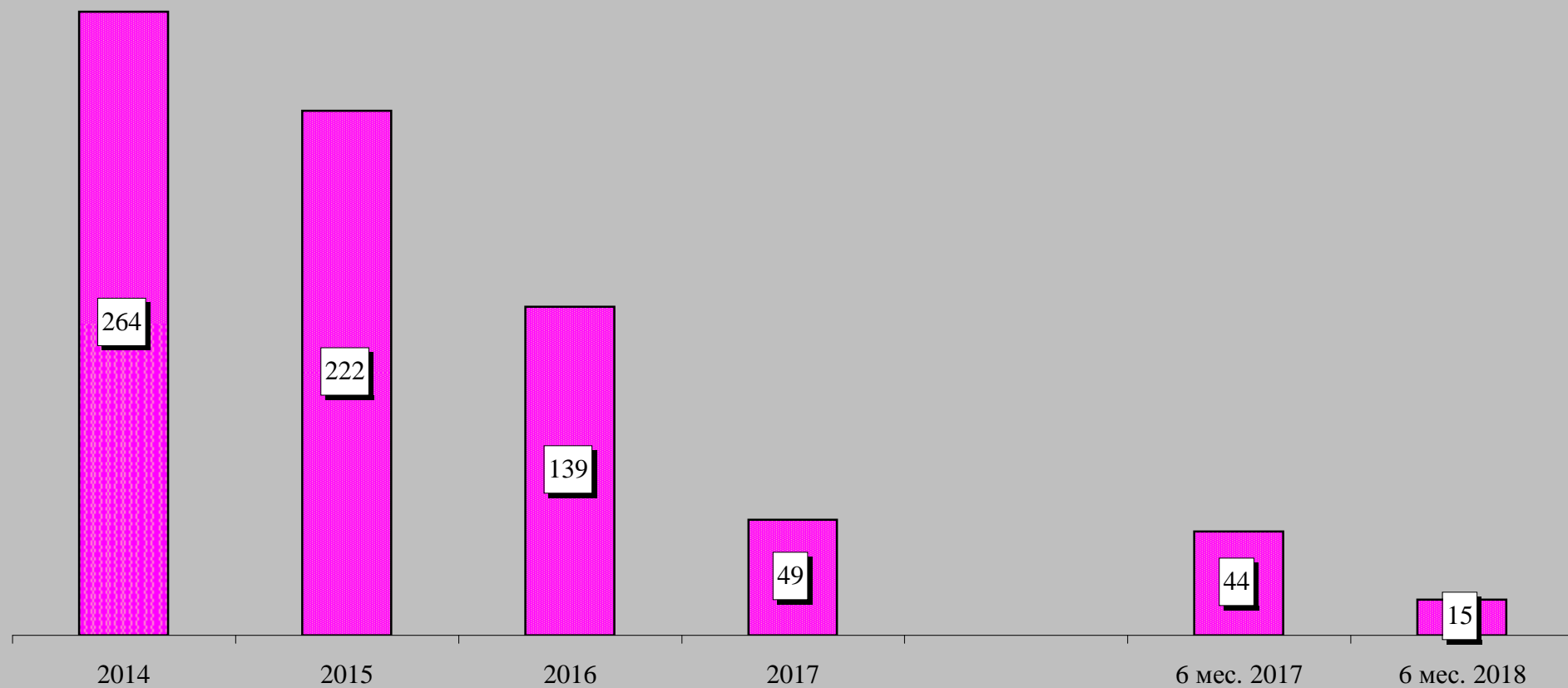
Структура зарегистрированных преступлений по категориям



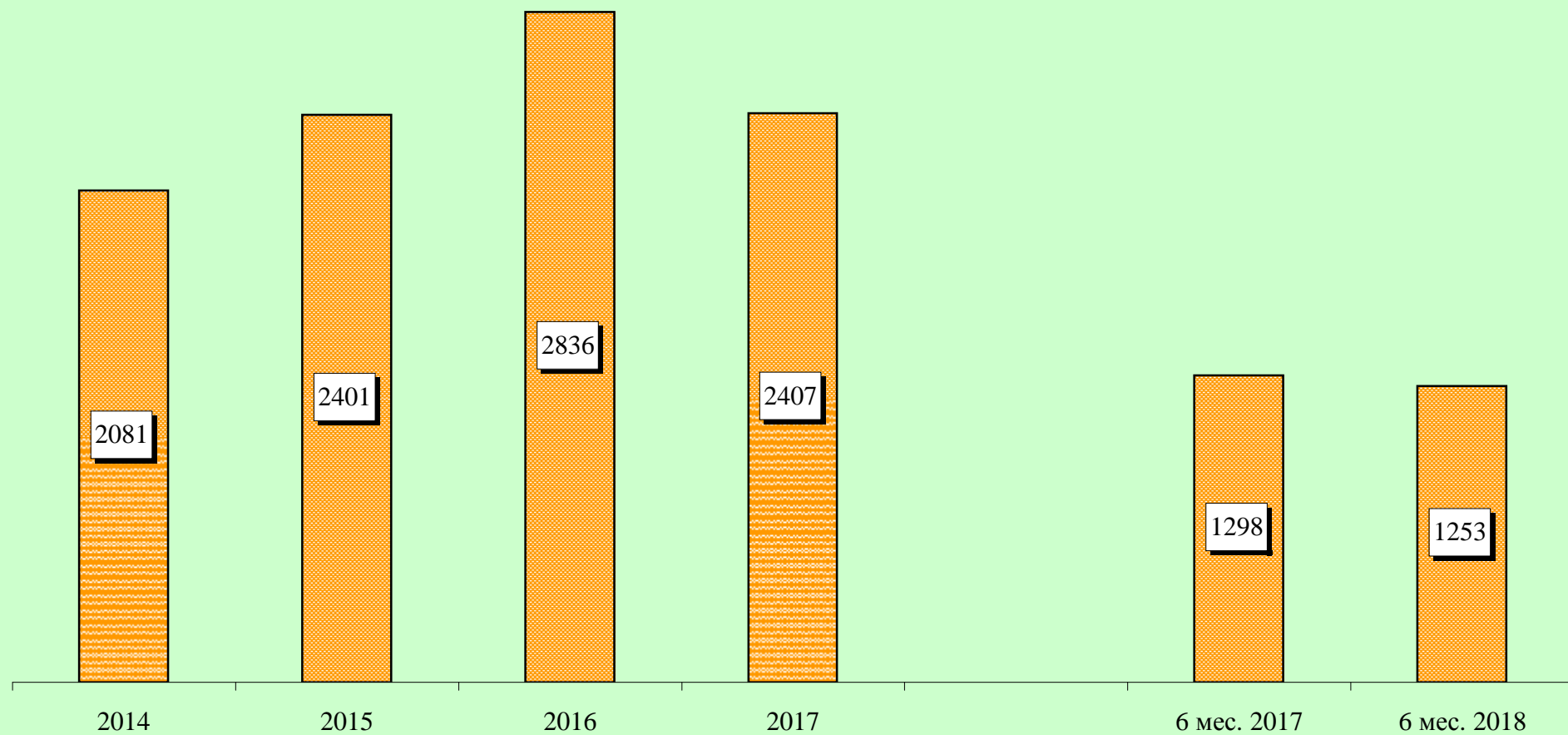
Сведения о предварительно расследованных и нераскрытых преступлениях



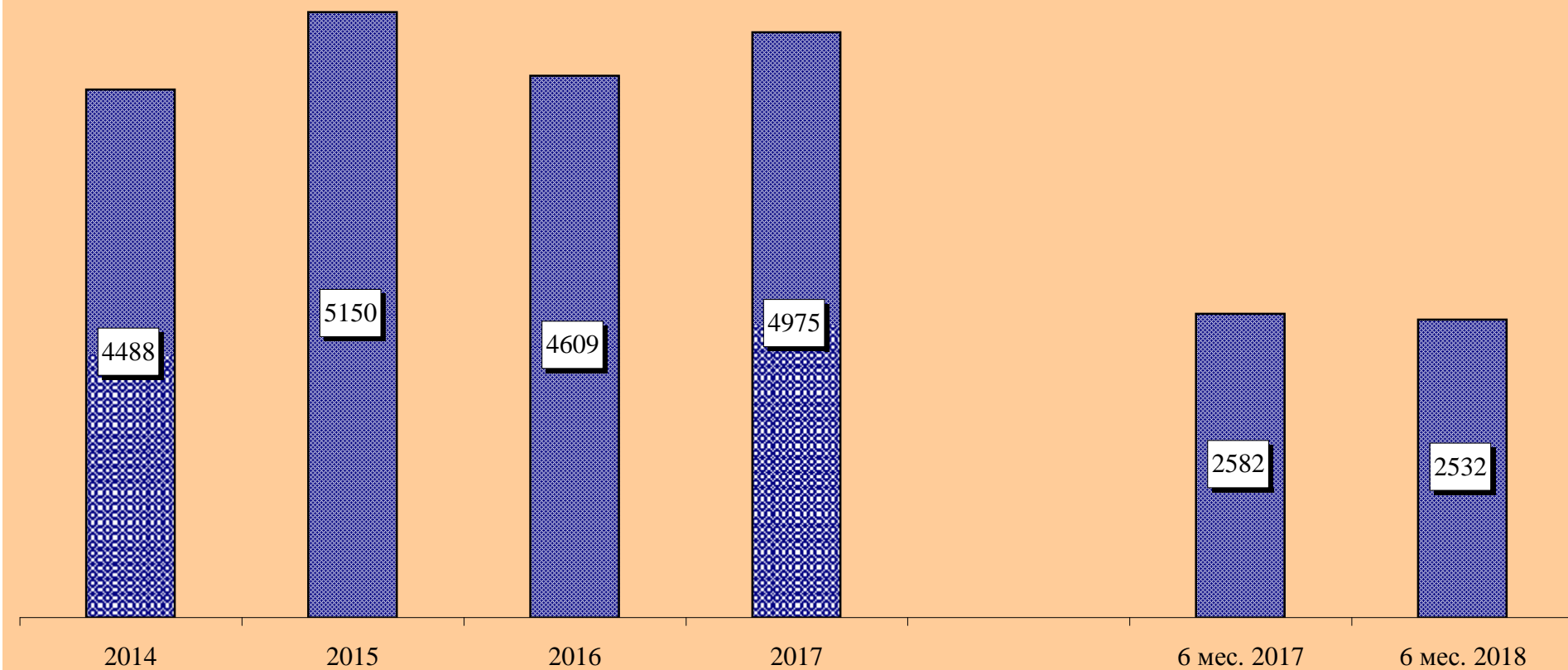
Преступления, совершенные в состоянии наркотического опьянения



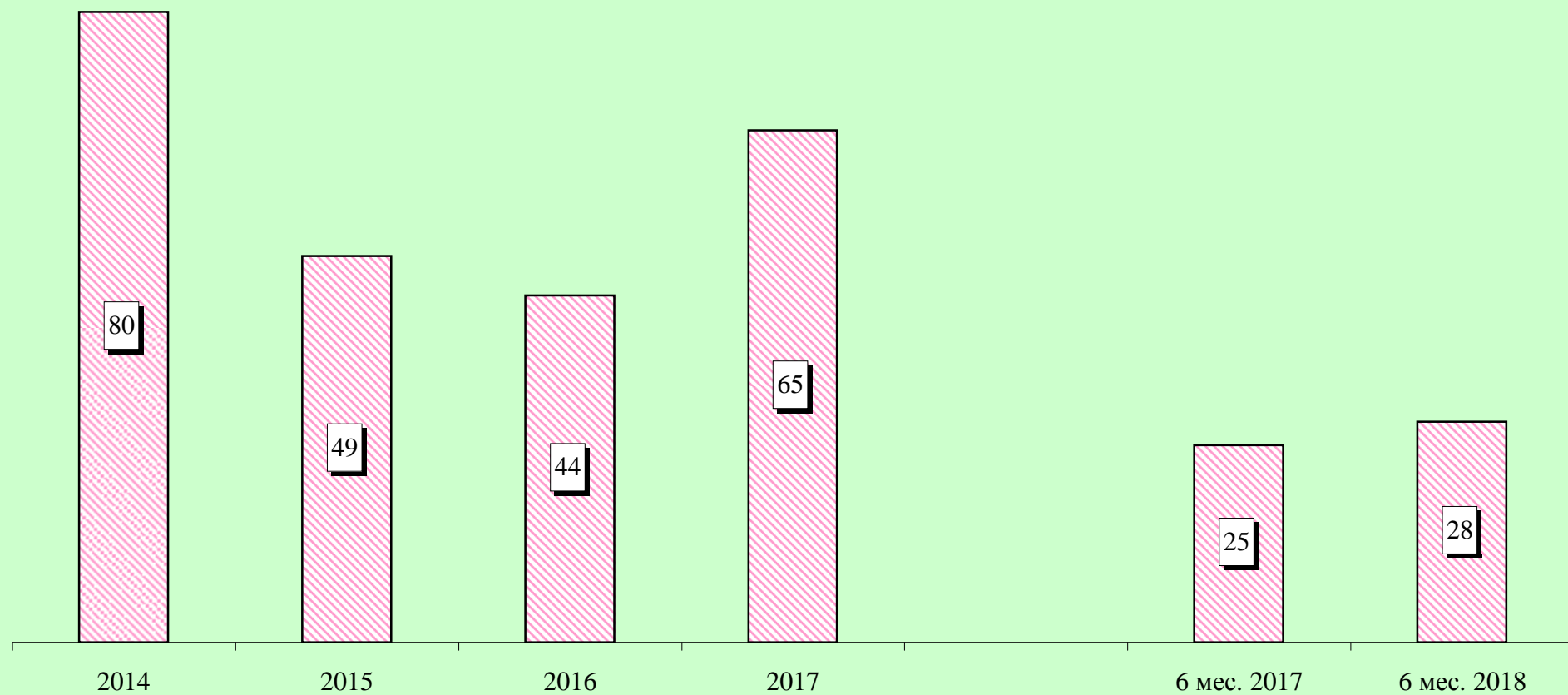
Преступления, совершенные в состоянии алкогольного опьянения



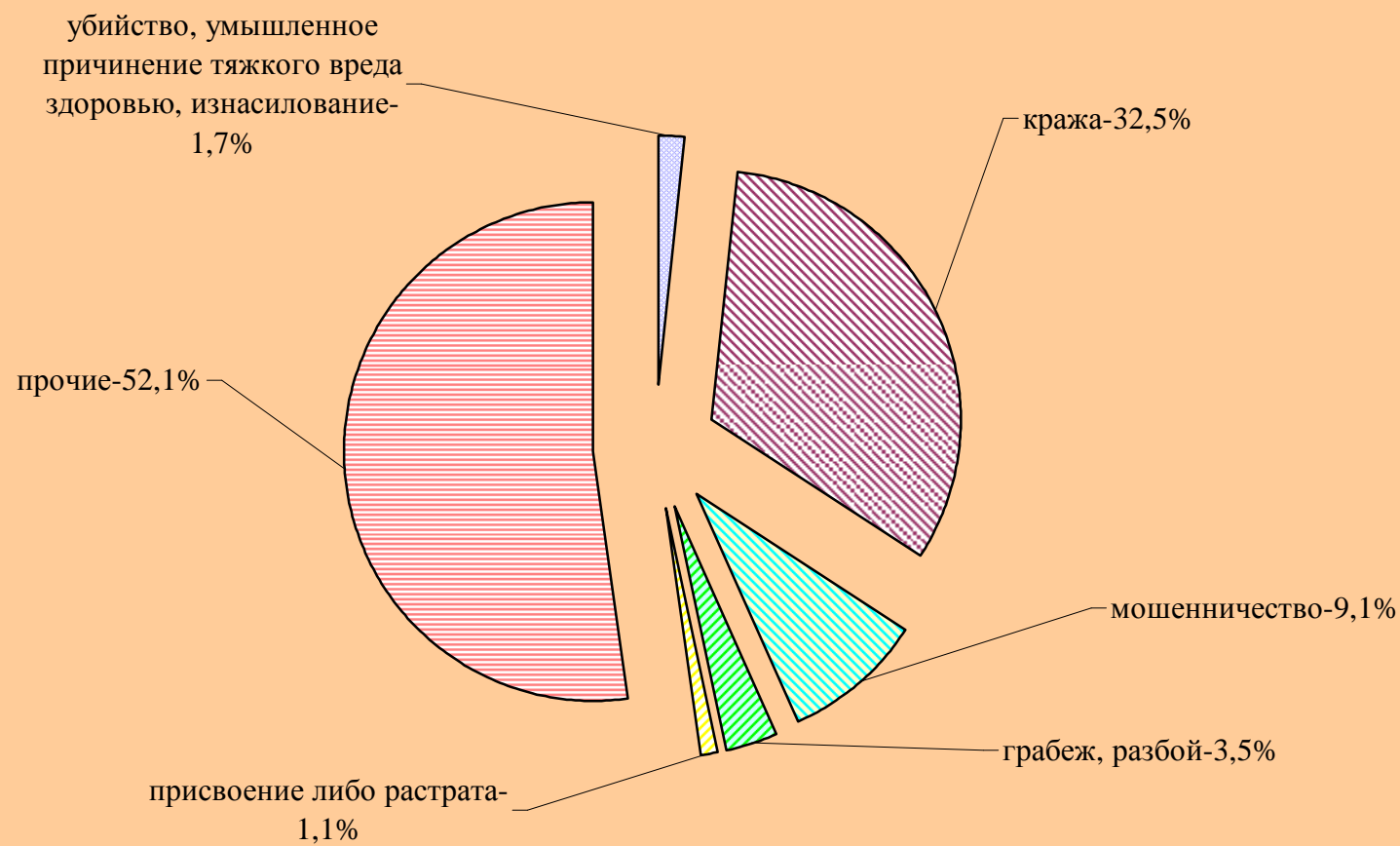
Преступления, совершенные лицами, ранее совершавшими преступления



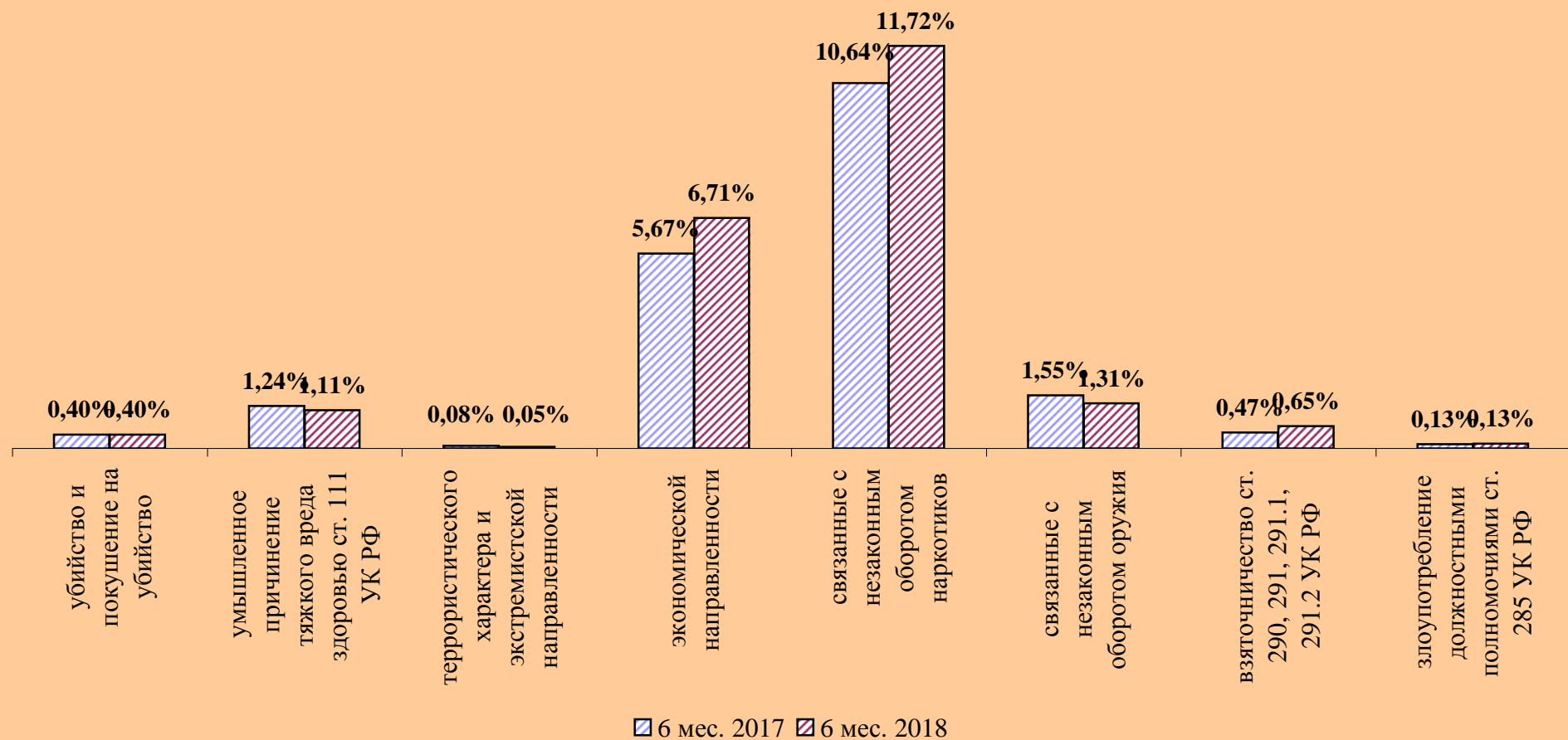
Преступления, совершенные организованной группой или преступным сообществом



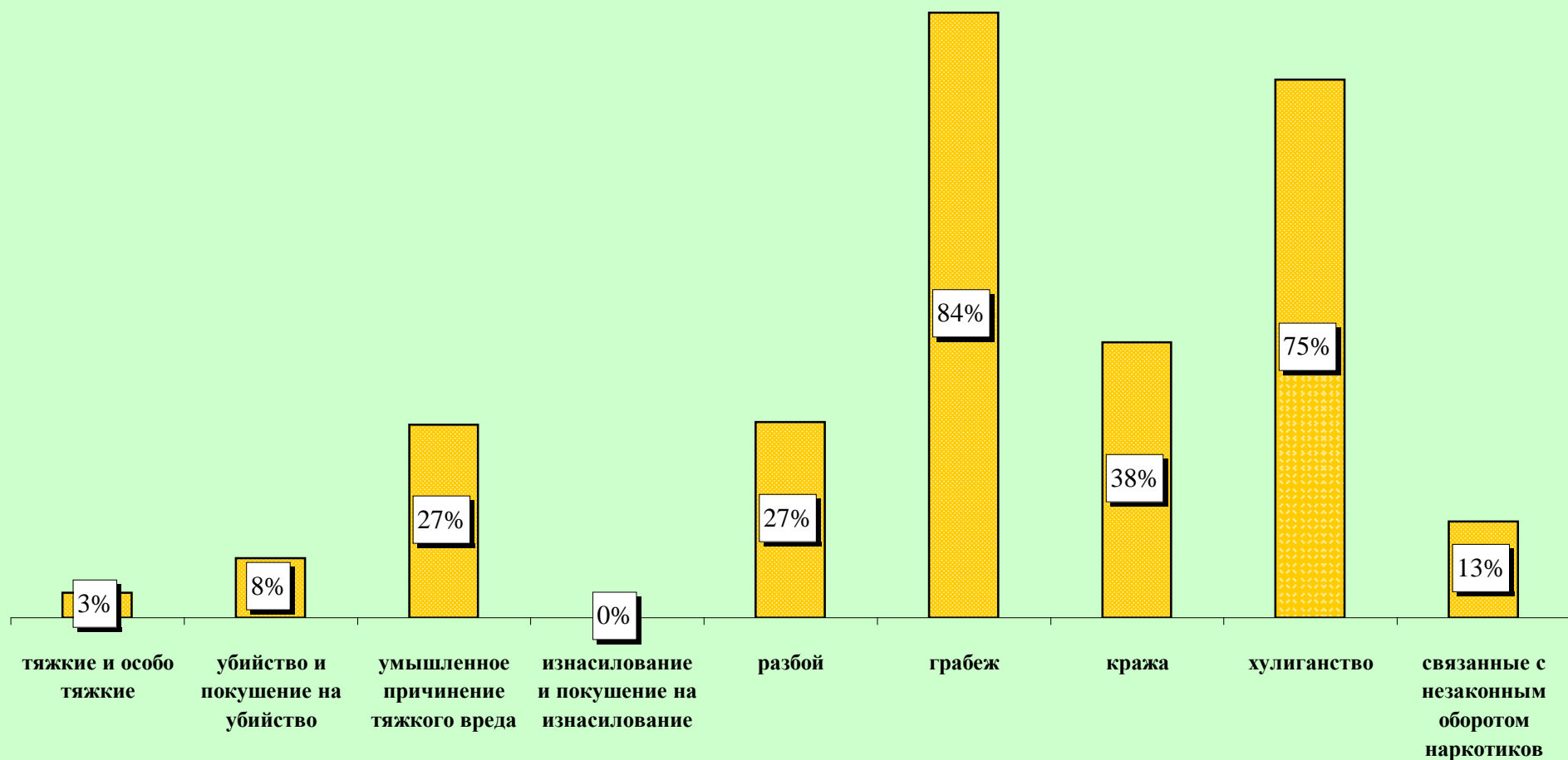
Структура преступности (в %)



Удельный вес отдельных видов преступлений от общего числа зарегистрированных преступлений, %



**Удельный вес преступлений, совершенных в общественных местах,
от количества зарегистрированных преступлений данного вида, %**



Динамика отдельных видов преступлений

