

ПРОКУРАТУРА ЛИПЕЦКОЙ ОБЛАСТИ  
УПРАВЛЕНИЕ ПРАВОВОЙ СТАТИСТИКИ

# СОСТОЯНИЕ ПРЕСТУПНОСТИ В ЛИПЕЦКОЙ ОБЛАСТИ

---

за 7 месяцев 2018 года



г. Липецк – 2018 год

## СОДЕРЖАНИЕ

Краткая характеристика состояния преступности	3
Графическое представление данных о состоянии преступности	5
Диаграмма 1. Динамика преступности	5
Диаграмма 2. Структура зарегистрированных преступлений по категориям	6
Диаграмма 3. Сведения о предварительно расследованных и нераскрытых преступлениях	7
Диаграмма 4. Преступления, совершенные в состоянии наркотического опьянения	8
Диаграмма 5. Преступления, совершенные в состоянии алкогольного опьянения	9
Диаграмма 6. Преступления, совершенные лицами, ранее совершавшими преступления	10
Диаграмма 7. Преступления, совершенные организованной группой или преступным сообществом	11
Диаграмма 8. Структура преступности (в%)	12
Диаграмма 9. Удельный вес отдельных видов преступлений от общего числа зарегистрированных преступлений, %	13
Диаграмма 10. Удельный вес преступлений, совершенных на улицах, площадях, в парках, скверах, от количества преступлений данного вида, %	14
Диаграмма 11. Динамика отдельных видов преступлений	15

## **КРАТКАЯ ХАРАКТЕРИСТИКА СОСТОЯНИЯ ПРЕСТУПНОСТИ В ЛИПЕЦКОЙ ОБЛАСТИ**

За 7 мес. 2018 г. на территории Липецкой области зарегистрировано 7046 преступлений, что на 192 меньше, чем за аналогичный период прошлого года (-2,7%). В целом по России снижение составило 3,6%.

Общая раскрываемость преступлений составила 70,8% (за 7 мес. 2017 г. - 74,0%). Указанный показатель на 11,0% выше среднего по РФ (59,8%).

Тяжких и особо тяжких преступлений учтено 1261 или на 3,7% больше, чем за 7 мес. 2017 года (1216).

В целом по России отмечается снижение тяжких и особо тяжких преступлений (-2,6%).

Раскрываемость тяжких и особо тяжких преступлений снизилась в сравнении с аналогичным периодом прошлого года на 7,9% и составила 65,0%, что больше на 7,1% среднего показателя по Российской Федерации (57,9%).

Почти половину всех зарегистрированных преступлений (47,2%) составляют хищения чужого имущества, совершенные путем краж - 2360 (-1,5%), мошенничества - 633 (+0,2%), присвоения или растраты - 76 (+11,7%), грабежей - 229 (-20,2%), разбоев - 29 (+31,8%).

За 7 мес. 2018 года правоохранительными органами зарегистрировано 848 преступлений в сфере незаконного оборота наркотиков (753 - 7 мес. 2017 г.).

Сотрудниками органов внутренних дел выявлено 805 преступлений (+10,1%).

Число преступлений, совершенных в состоянии наркотического опьянения, уменьшилось на 67,3% и составило 18 (55 за 7 мес. 2017 г.).

Количество зарегистрированных преступлений, связанных с незаконным оборотом оружия, уменьшилось на 17,3% и составило 86 (за 7 мес. 2017 г. - 104).

Количество преступлений экономической направленности выросло с 402 (7 мес. 2017 года) до 456 (7 мес. 2018 года). Удельный вес преступлений данной категории в общем числе зарегистрированных преступлений составляет 6,5%.

Следует отметить, что рост преступлений экономической направленности в целом по России составил 4,1%.

За 7 мес. 2018 г. выявлено 174 (+59,6%) преступления коррупционной направленности, удельный вес которых в общем числе зарегистрированных преступлений 2,5%.

Число преступлений, предусмотренных статьей 290 УК РФ (получение взятки), увеличилось на 25,0% и составило 10 (8 - за 7 мес. 2017 г.).

Число преступлений, предусмотренных статьей 291 УК РФ (дача взятки), увеличилось на 66,7% и составило 10 (6 - за 7 мес. 2017 г.).

Уменьшилось на 10,0% количество убийств и покушений на убийство (с 30 до 27), на 11,2% снизилось количество фактов умышленного причинения тяжкого вреда здоровью (с 89 до 79).

Ущерб от преступлений (по оконченным и приостановленным уголовным делам) составил 391680,4 тыс. руб., что на 45,9% меньше аналогичного показателя прошлого года (723541,9 тыс. руб.).

Сотрудниками органов внутренних дел предварительно расследовано 3573 преступления (-4,8%), следственных органов Следственного комитета Российской Федерации - 660 (+6,5%), службы судебных приставов - 432 (-12,4%), органов ФСБ - 6 (+100,0%).

За 7 мес. 2018 г. раскрыто 4677 преступлений из числа находившихся в производстве, что на 201 преступление меньше, чем за аналогичный период прошлого года (4878).

Нераскрыто 1926 преступлений, что на 12,6% больше аналогичного показателя прошлого периода (1711).

Из общего количества нераскрытых преступлений на тяжкие и особо тяжкие преступления за 7 мес. 2018 г. приходится 18,6% (за 7 мес. 2017 г. - 16,6%).

Анализ социально-криминологической характеристики преступности за 7 мес. 2018 года показывает, что более половины (2823; 7 мес. 2017 г.- 2988) преступлений совершено лицами, ранее совершавшими преступления. Их удельный вес составляет 60,4% (7 мес. 2017 г. - 61,3%) от всех предварительно расследованных преступлений в отчетном периоде.

В целом по России отмечается снижение на 1,6% преступлений, совершенных лицами ранее совершавшими, в то время как в области их количество уменьшилось на 5,5%.

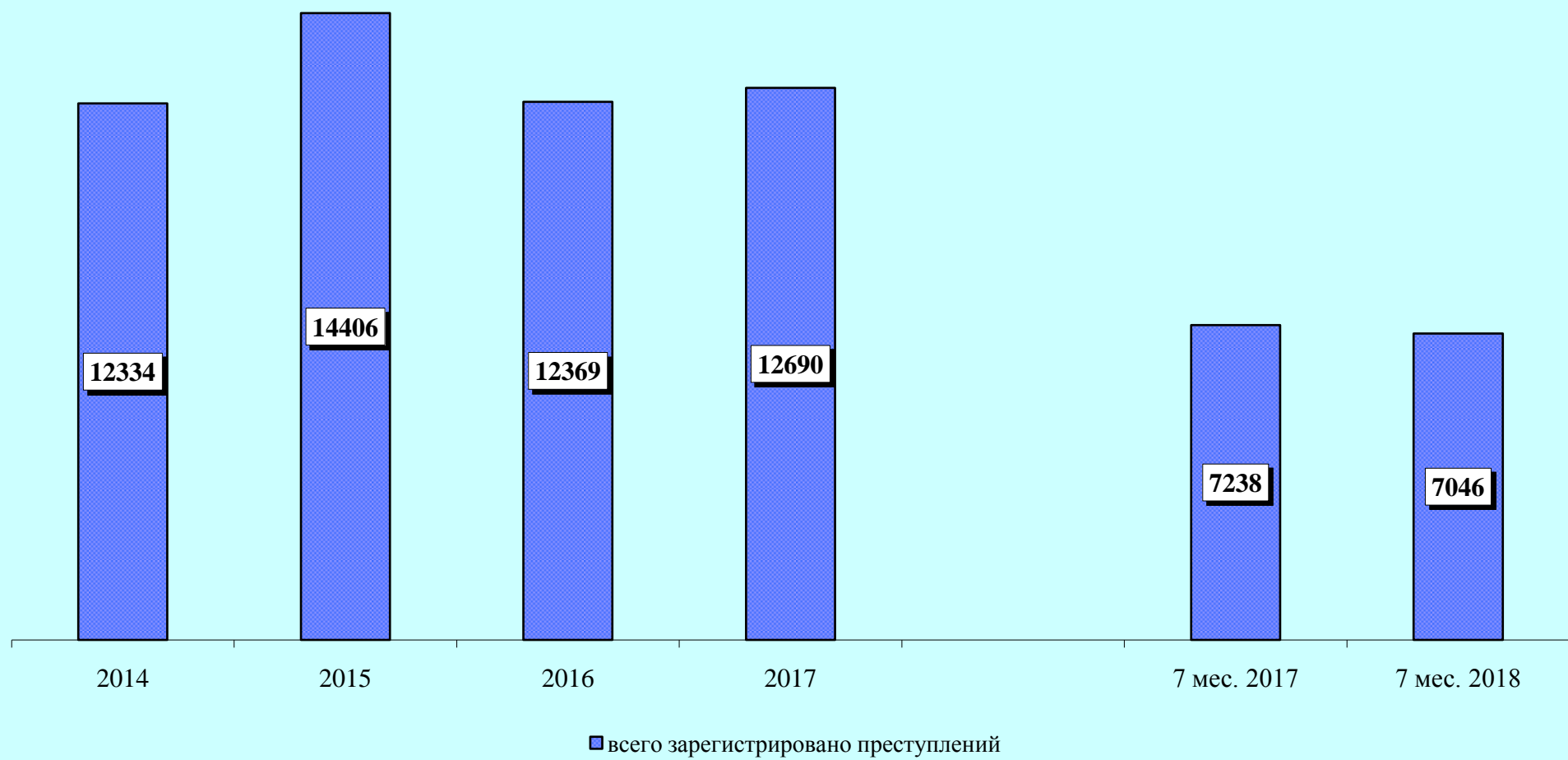
За 7 мес. 2018 года почти каждое третье преступление (29,8%) совершено в состоянии алкогольного опьянения (7 мес. 2017 г. - 30,7%). Количество преступлений данной категории снизилось на 6,9% (с 1499 до 1395).

В целом по Российской Федерации наблюдается снижение на 6,4% преступлений, совершенных в состоянии алкогольного опьянения. Удельный вес данного вида преступлений по РФ составляет 32,4%.

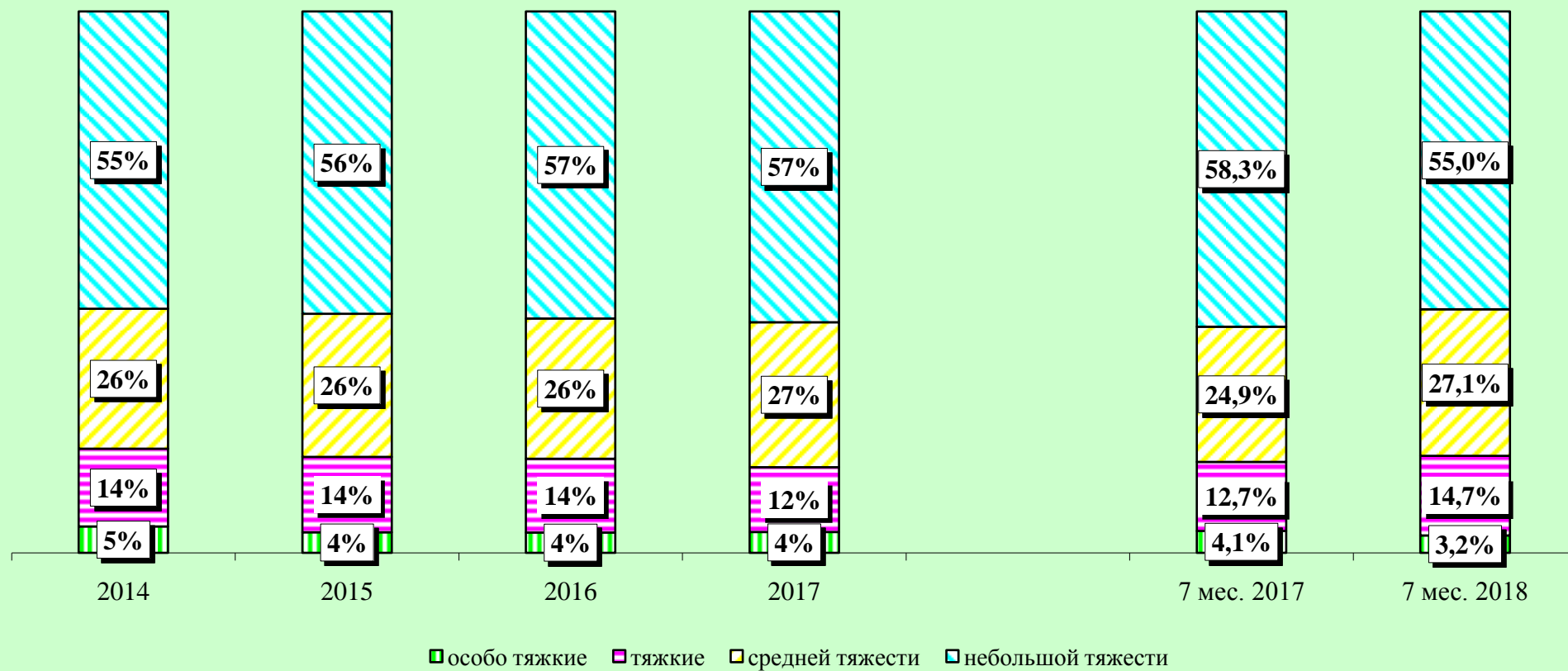
Преступность среди несовершеннолетних выросла на 31,7% (со 142 до 187) (по России рост на 0,2%). Удельный вес преступлений, совершенных несовершеннолетними или при их соучастии, составил 4,0%.

На 7,3% (с 2271 до 2105) снизилось число зарегистрированных преступлений, которые совершены в общественных местах. Их удельный вес в общем числе зарегистрированных преступлений составляет 29,9% (7 мес. 2017 г. - 31,4%).

## Динамика преступности



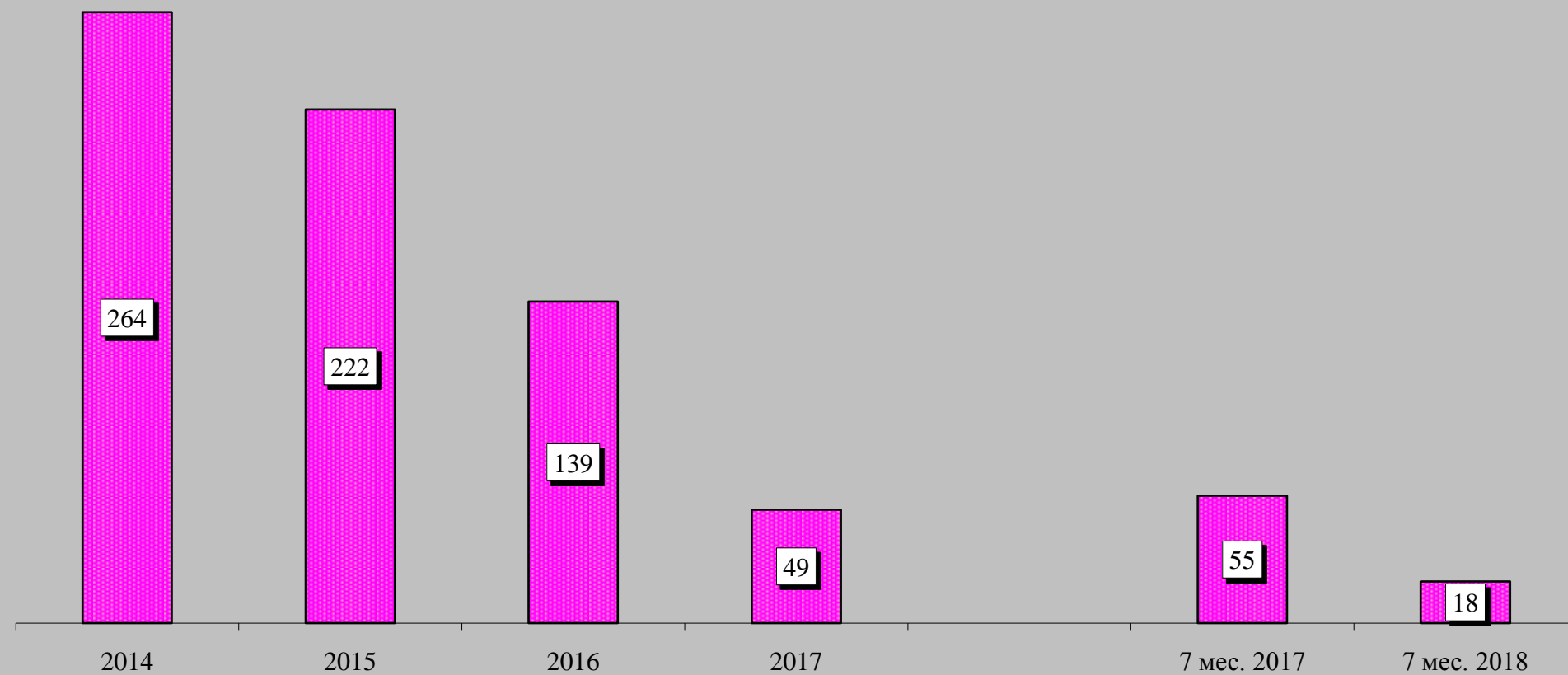
## Структура зарегистрированных преступлений по категориям



## Сведения о предварительно расследованных и нераскрытых преступлениях

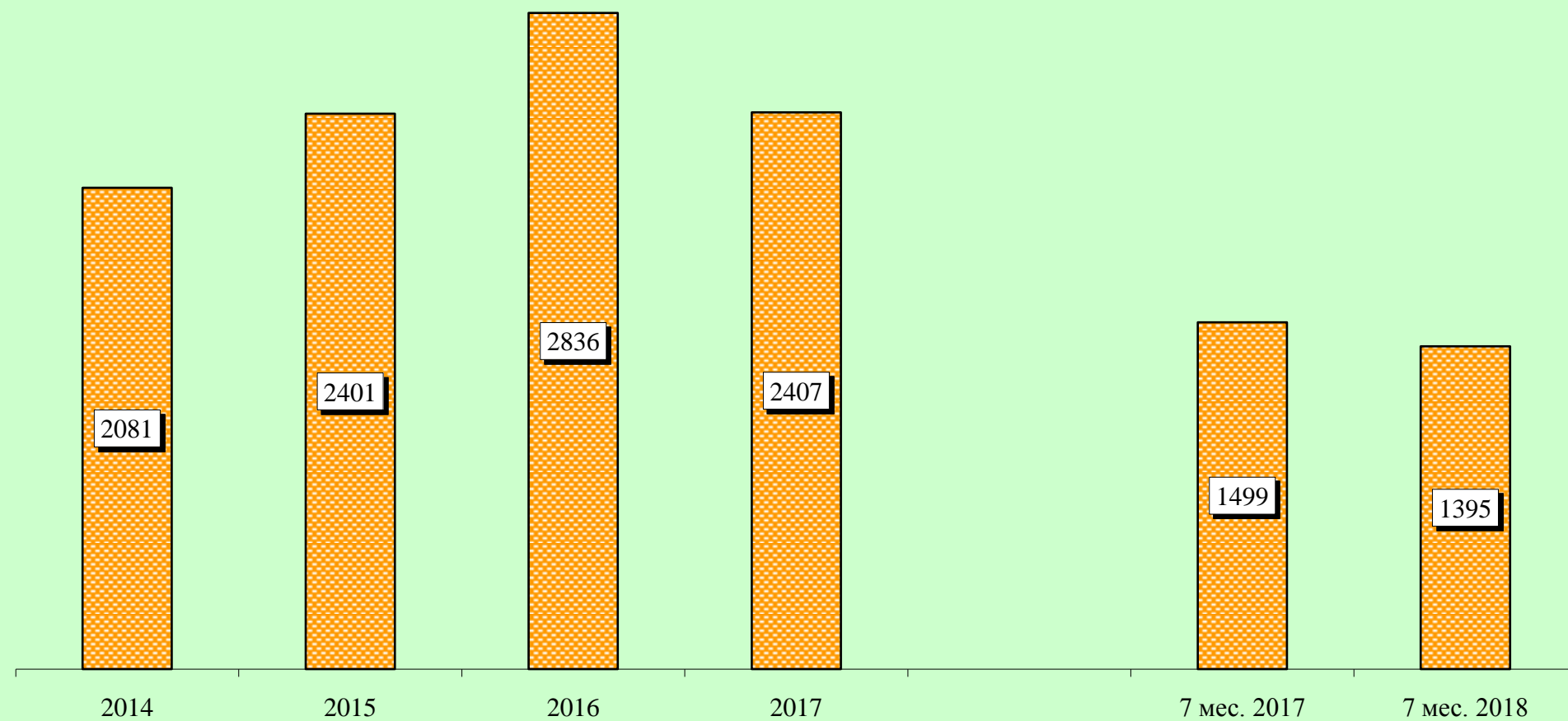


## Преступления, совершенные в состоянии наркотического опьянения

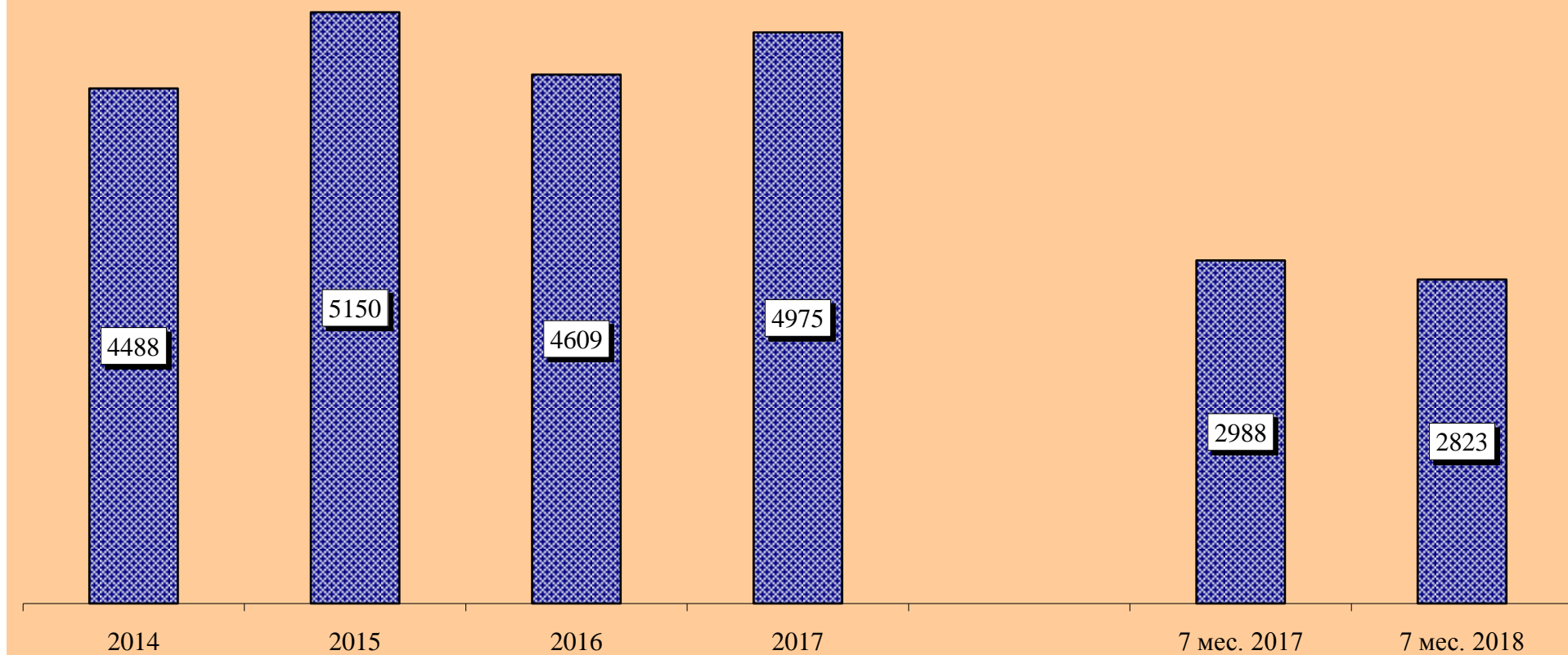




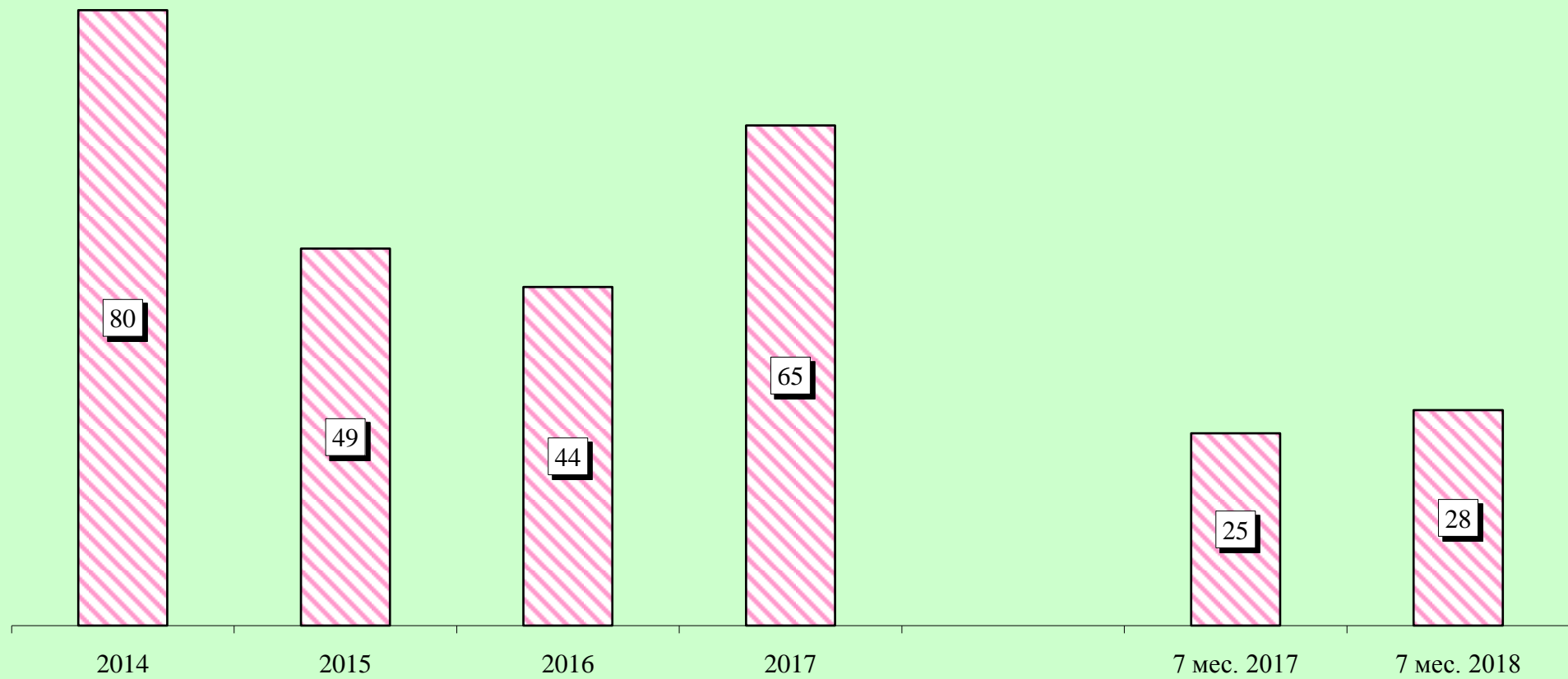
## Преступления, совершенные в состоянии алкогольного опьянения



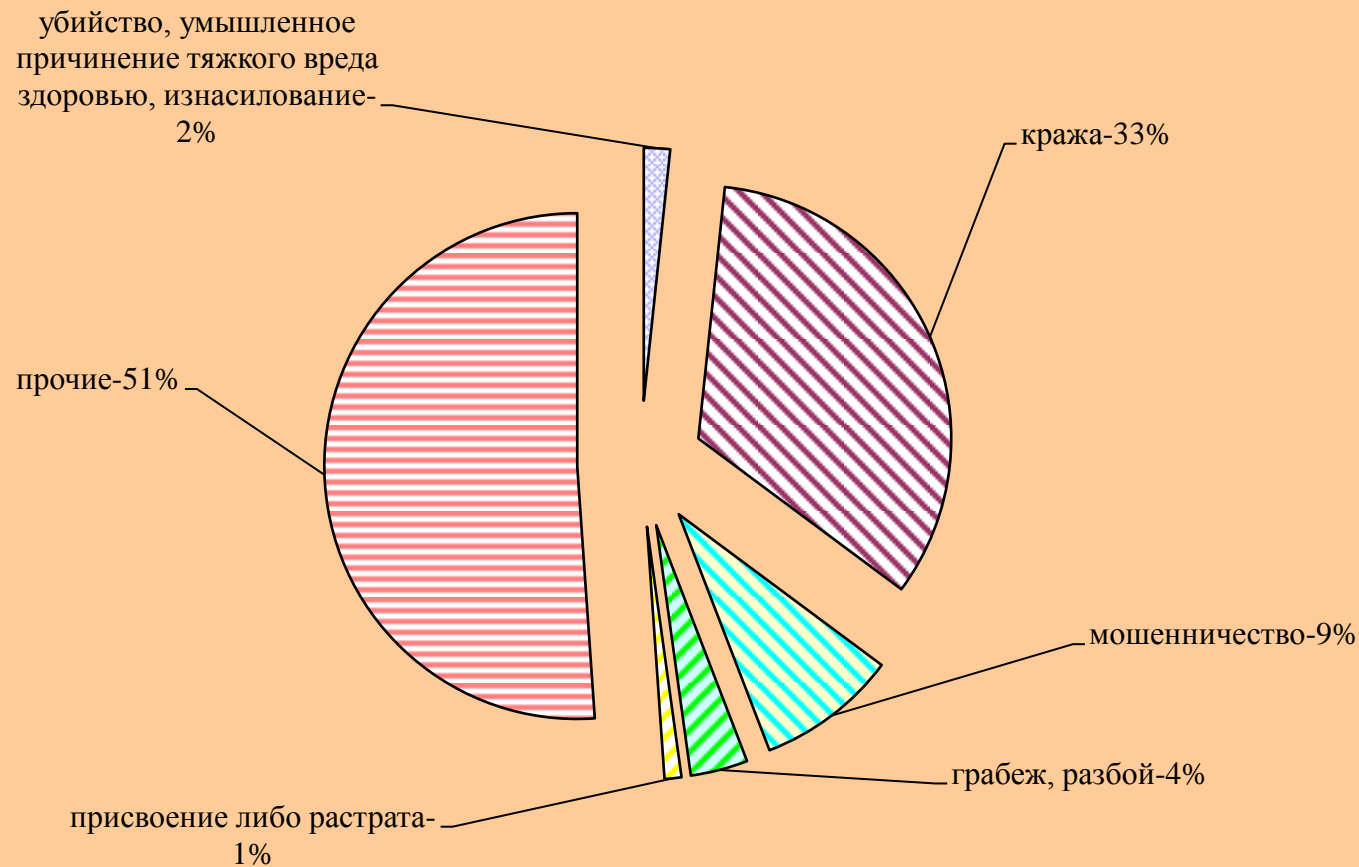
## Преступления, совершенные лицами, ранее совершавшими преступления



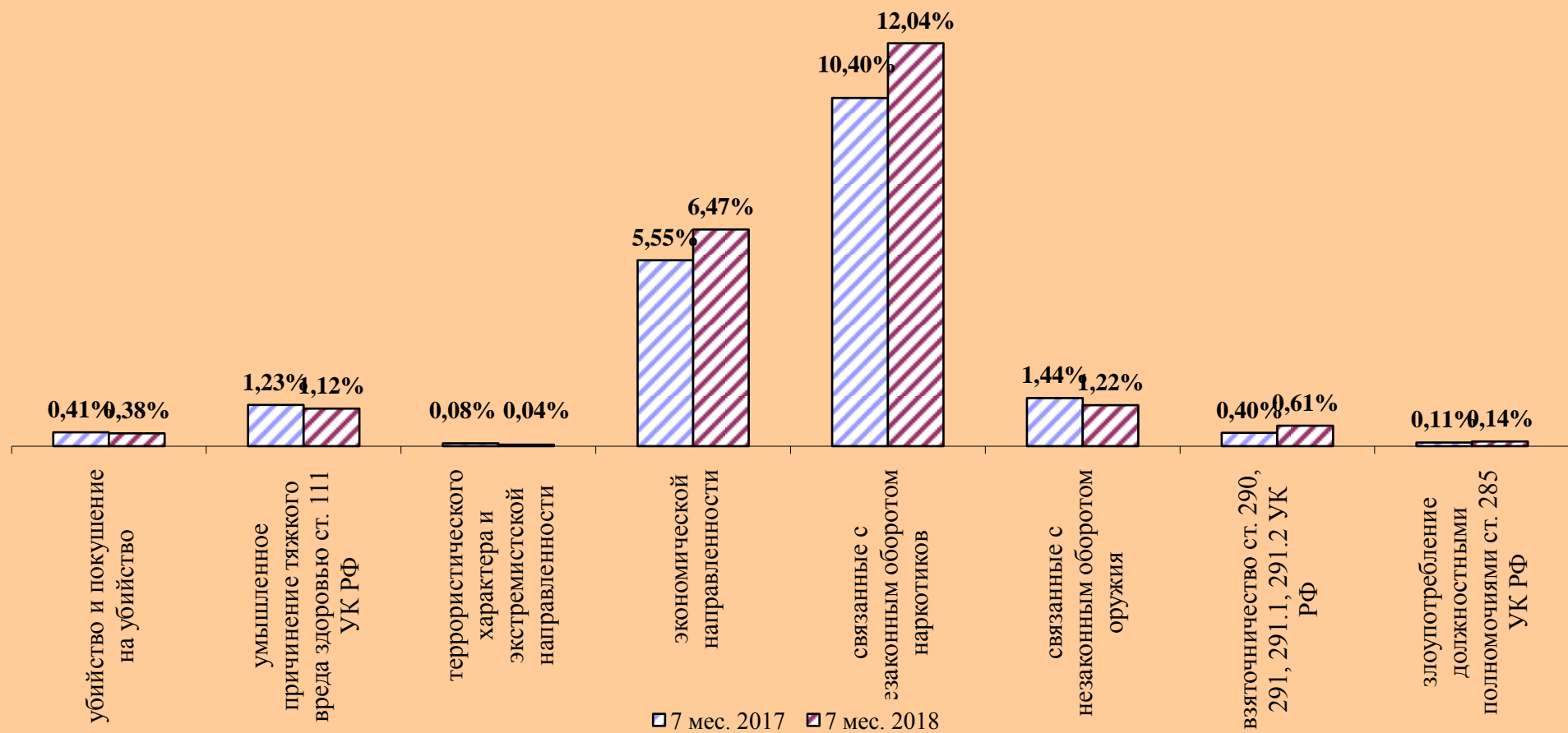
## Преступления, совершенные организованной группой или преступным сообществом



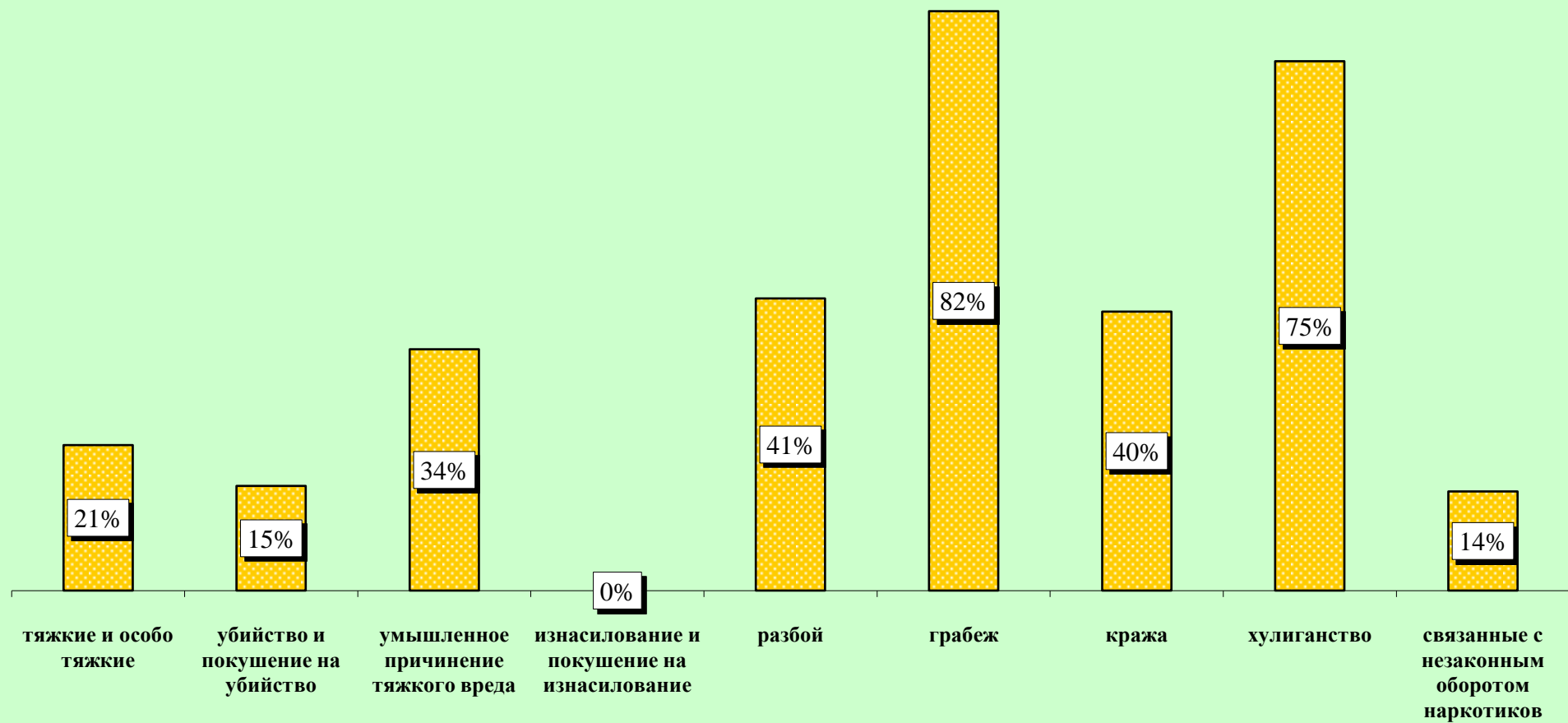
## Структура преступности (в %)



## Удельный вес отдельных видов преступлений от общего числа зарегистрированных преступлений, %



**Удельный вес преступлений, совершенных в общественных местах, от количества зарегистрированных преступлений данного вида, %**



## Динамика отдельных видов преступлений

