

**ПРОКУРАТУРА ЛИПЕЦКОЙ ОБЛАСТИ**  
**УПРАВЛЕНИЕ ПРАВОВОЙ СТАТИСТИКИ**

**СОСТОЯНИЕ ПРЕСТУПНОСТИ**  
**В ЛИПЕЦКОЙ ОБЛАСТИ**

*за 8 месяцев 2017 года*

г. Липецк - 2017

## СОДЕРЖАНИЕ

Краткая характеристика состояния преступности	3
Графическое представление данных о состоянии преступности	5
Диаграмма 1. Динамика преступности	5
Диаграмма 2. Структура зарегистрированных преступлений по категориям	6
Диаграмма 3. Сведения о предварительно расследованных и нераскрытых преступлениях	7
Диаграмма 4. Преступления, совершенные в состоянии наркотического опьянения	8
Диаграмма 5. Преступления, совершенные в состоянии алкогольного опьянения	9
Диаграмма 6. Преступления, совершенные лицами, ранее совершавшими преступления	10
Диаграмма 7. Преступления, совершенные организованной группой или преступным сообществом	11
Диаграмма 8. Структура преступности (в%)	12
Диаграмма 9. Удельный вес отдельных видов преступлений от общего числа зарегистрированных преступлений, %	13
Диаграмма 10. Удельный вес преступлений, совершенных на улицах, площадях, в парках, скверах, от количества преступлений данного вида, %	14
Диаграмма 11. Динамика отдельных видов преступлений	15

## **КРАТКАЯ ХАРАКТЕРИСТИКА СОСТОЯНИЯ ПРЕСТУПНОСТИ В ЛИПЕЦКОЙ ОБЛАСТИ**

За 8 месяцев 2017 г. на территории Липецкой области зарегистрировано 8373 преступления, что на 331 меньше, чем за аналогичный период прошлого года (-3,8%). В целом по России снижение составило -8,2%.

Общая раскрываемость преступлений улучшилась и составила 72,5% (за 8 мес. 2016 г. - 70,5%). Указанный показатель на 13,5% выше среднего по РФ (59,0%).

Тяжких и особо тяжких преступлений учтено 1434 или на 12,0% меньше, чем за 8 мес. 2016 года (1582).

В целом по России отмечается снижение тяжких и особо тяжких преступлений (-6,5%).

Раскрываемость тяжких и особо тяжких преступлений выросла в сравнении с аналогичным периодом прошлого года на 2,8% и составила 71,4%, что больше на 14,5% среднего показателя по Российской Федерации (56,9%).

Почти половину всех зарегистрированных преступлений (47,1%) составляют хищения чужого имущества, совершенные путем краж - 2799 (-13,7%), мошенничества - 726 (+25,4%), присвоения или растраты - 67 (-52,8%), грабежей - 326 (+11,6%), разбоев - 23 (-17,9%).

За 8 мес. 2017 года правоохранительными органами зарегистрировано 885 преступлений в сфере незаконного оборота наркотиков (865 - 8 мес. 2016 г.).

Сотрудниками органов внутренних дел выявлено 859 преступлений (+26,9%).

Число преступлений совершенных в состоянии наркотического опьянения уменьшилось на -30,4% и составило 64 (92 за 8 мес. 2016 г.).

Количество зарегистрированных преступлений, связанных с незаконным оборотом оружия, увеличилось на 9,8% и составило 123 (112 за 8 мес. 2016 г.).

Количество преступлений экономической направленности снизилось с 563 (8 мес. 2016 года) до 461 (8 мес. 2017 года). Удельный вес преступлений данной категории в общем числе зарегистрированных преступлений составляет - 5,5%.

Следует отметить, что снижение преступлений экономической направленности в целом по России составило -5,2%.

За 8 мес. 2017 г. выявлено 109 (-42,9%) преступлений коррупционной направленности, удельный вес которых в общем числе зарегистрированных преступлений 1,3%.

Число преступлений, предусмотренных статьей 290 УК РФ (получение взятки), снизилось на 58,8% (с 17 до 7).

Число преступлений, предусмотренных статьей 291 УК РФ (дача взятки), снизилось на 88,7% (с 53 до 6).

Не изменилось количество убийств, покушений на убийство (37), а также количество фактов умышленного причинения тяжкого вреда здоровью (109).

Ущерб от преступлений (по оконченным и приостановленным уголовным делам) составил 842972 тыс. руб., что на 63,1% меньше аналогичного показателя прошлого года (2285300,8 тыс. руб.).

Сотрудниками органов внутренних дел предварительно расследовано 4281

преступление (-5,5%), следственных органов Следственного комитета Российской Федерации - 695 (-11,5%), службы судебных приставов - 575 (+51,3%), органов ФСБ - 4 (-60,0%).

За 8 мес. 2017 г. раскрыто 5564 преступления из числа находившихся в производстве, что на 282 преступления меньше, чем за аналогичный период прошлого года (5846).

Нераскрыто 2107 преступлений, что на 13,7% меньше аналогичного показателя прошлого периода (2442).

Из общего количества нераскрытых преступлений на тяжкие и особо тяжкие преступления за 8 мес. 2017 г. приходится 16,7% (за 8 мес. 2016 г. - 17,5%).

Анализ социально-криминологической характеристики преступности за 8 мес. 2017 года показывает, что более половины (3394; 8 мес. 2016 г.- 3420) преступлений совершено лицами, ранее совершавшими преступления. Их удельный вес составляет 61,0% (8 мес. 2016 г. - 58,5%) от всех предварительно расследованных преступлений в отчетном периоде.

В целом по России отмечается снижение на -7,2% преступлений, совершенных лицами ранее совершавшими, в то время как в области их количество снизилось на -0,8%.

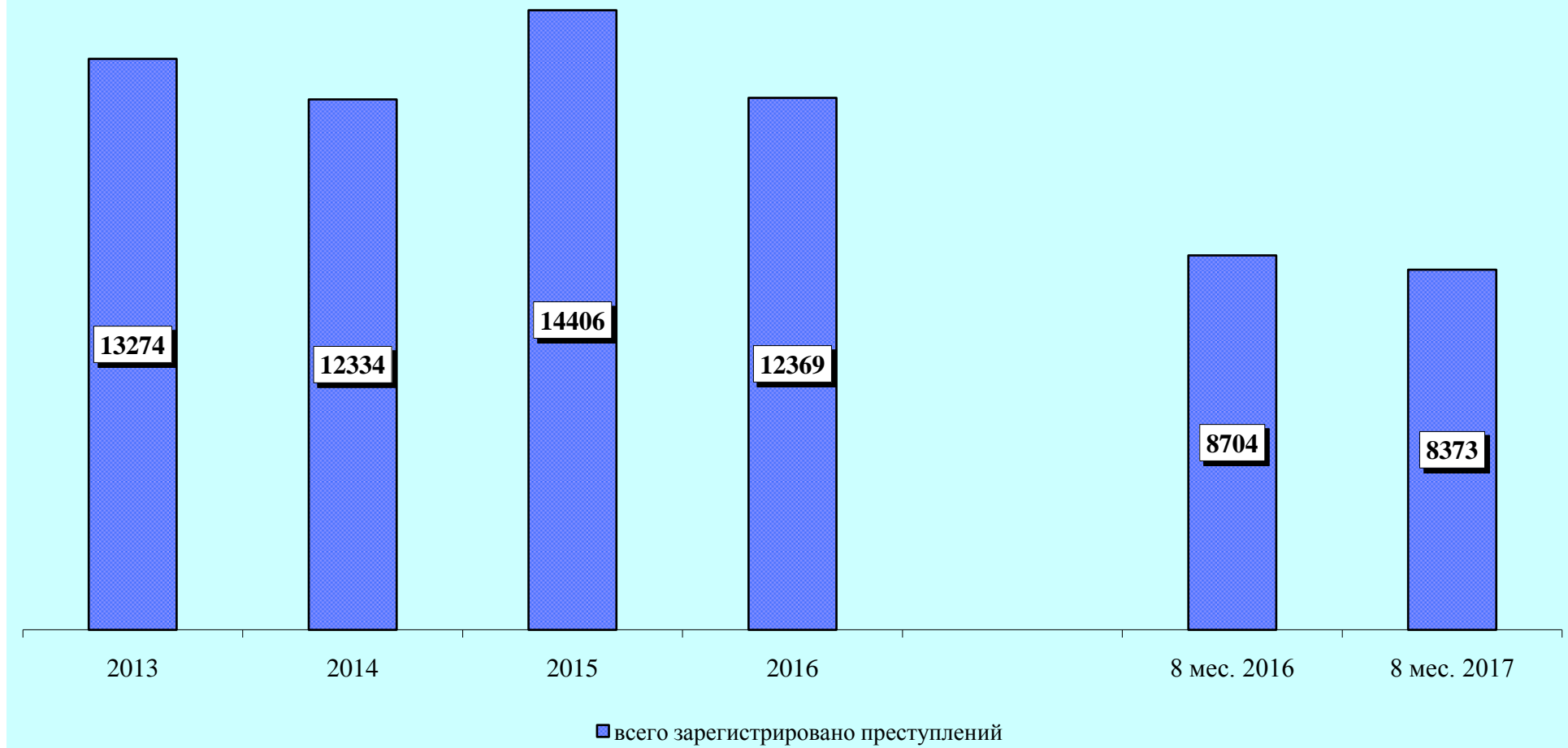
За 8 мес. 2017 года почти каждое третье преступление (30,4%) совершено в состоянии алкогольного опьянения (8 мес. 2016 г. - 34,6%). Количество преступлений данной категории снизилось на -16,3% (с 2023 до 1693).

В целом по Российской Федерации наблюдается снижение на -13,7% преступлений, совершенных в состоянии алкогольного опьянения. Удельный вес данного вида преступлений по РФ составляет 34,1%.

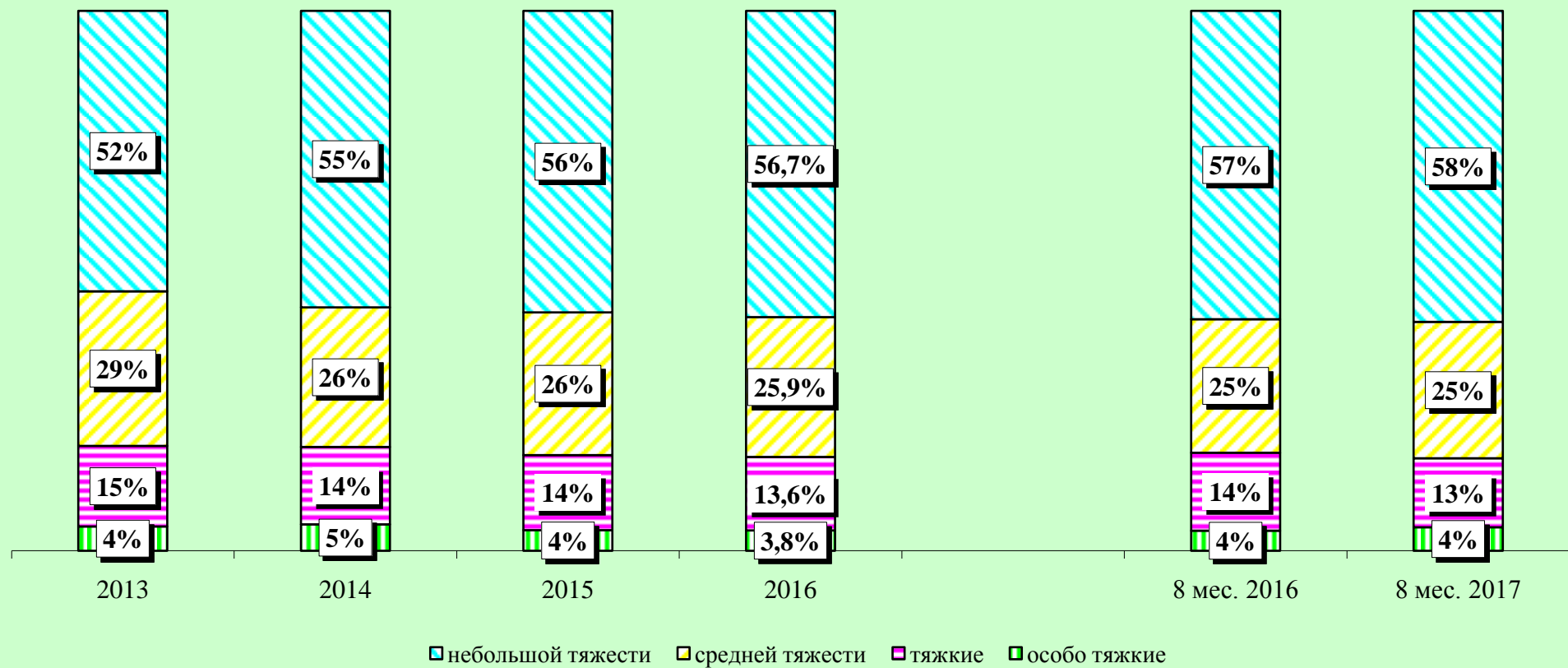
Преступность среди несовершеннолетних снизилась на 25,0% (с 228 до 171) (по России снижение на -21,8%). Удельный вес преступлений, совершенных несовершеннолетними или при их соучастии, снизился с 3,9% до 3,1%.

На -6,5% (с 2803 до 2620) снизилось число зарегистрированных преступлений, которые совершены в общественных местах. Их удельный вес в общем числе зарегистрированных преступлений составляет 31,3% (8 мес. 2016 г. - 32,2%).

## Динамика преступности



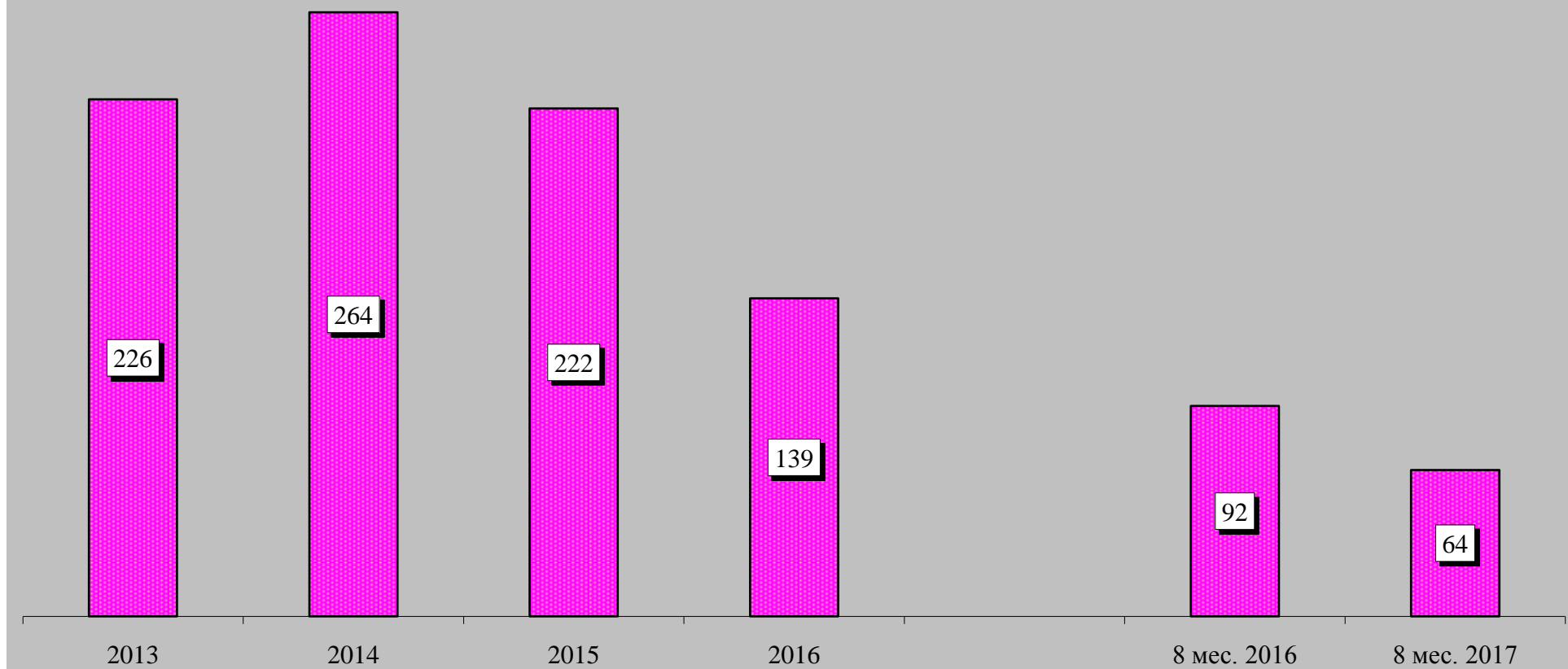
## Структура зарегистрированных преступлений по категориям



## Сведения о предварительно расследованных и нераскрытых преступлениях

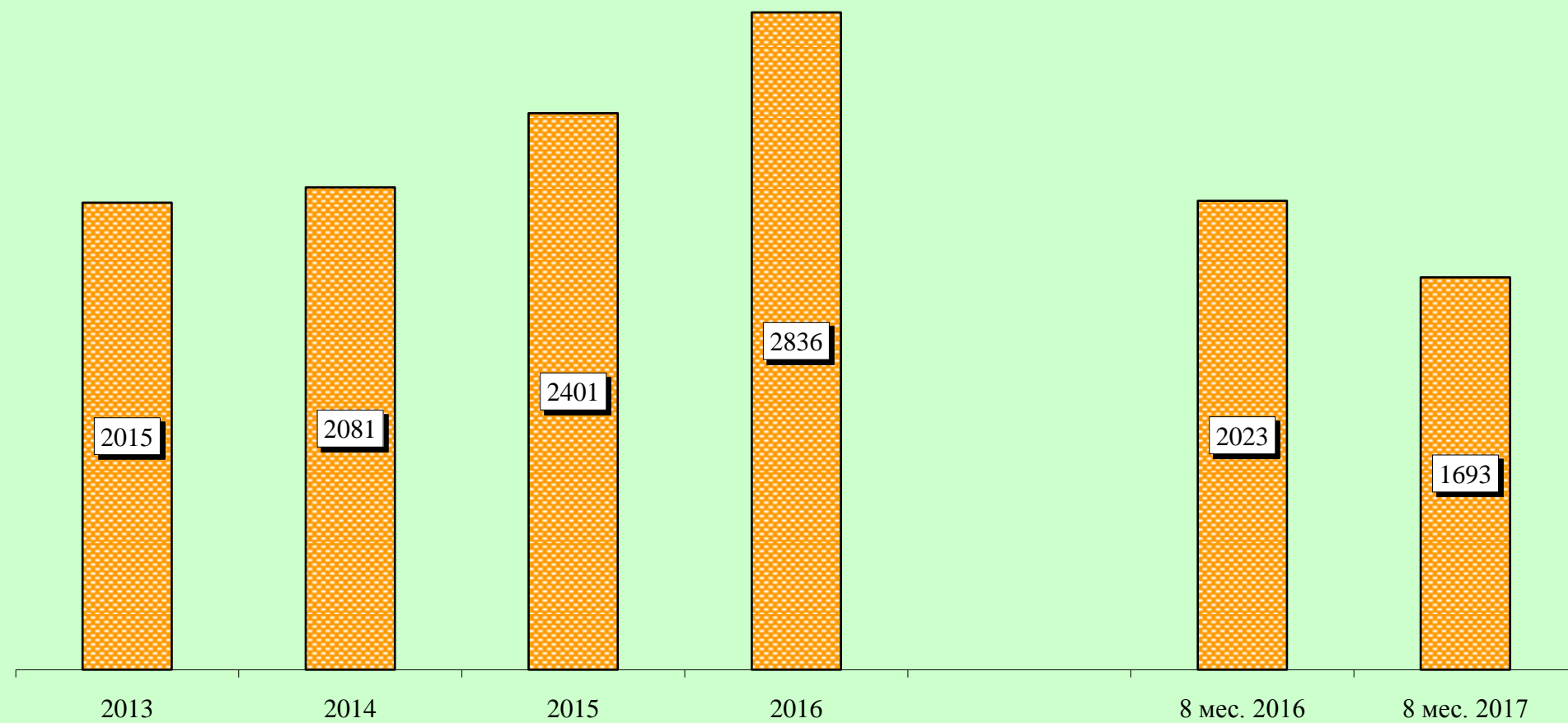


## Преступления, совершенные в состоянии наркотического опьянения

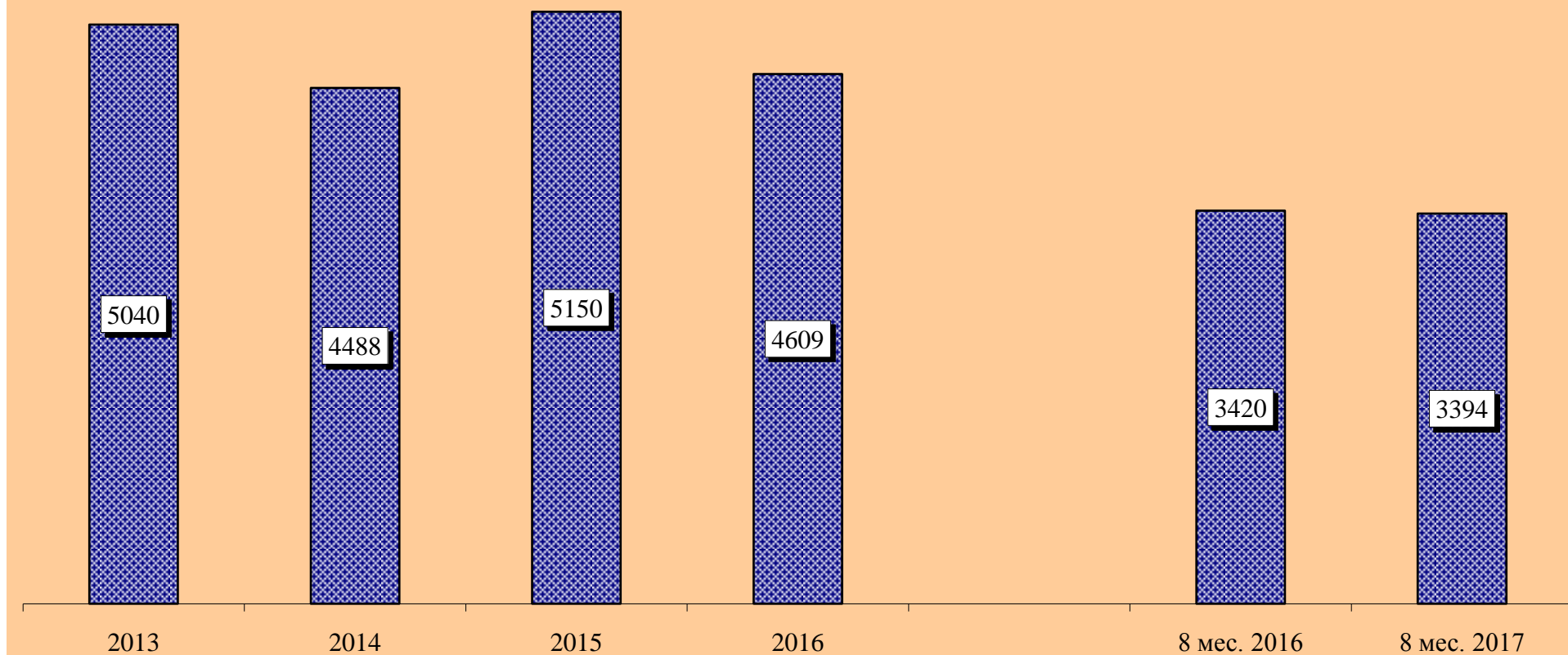




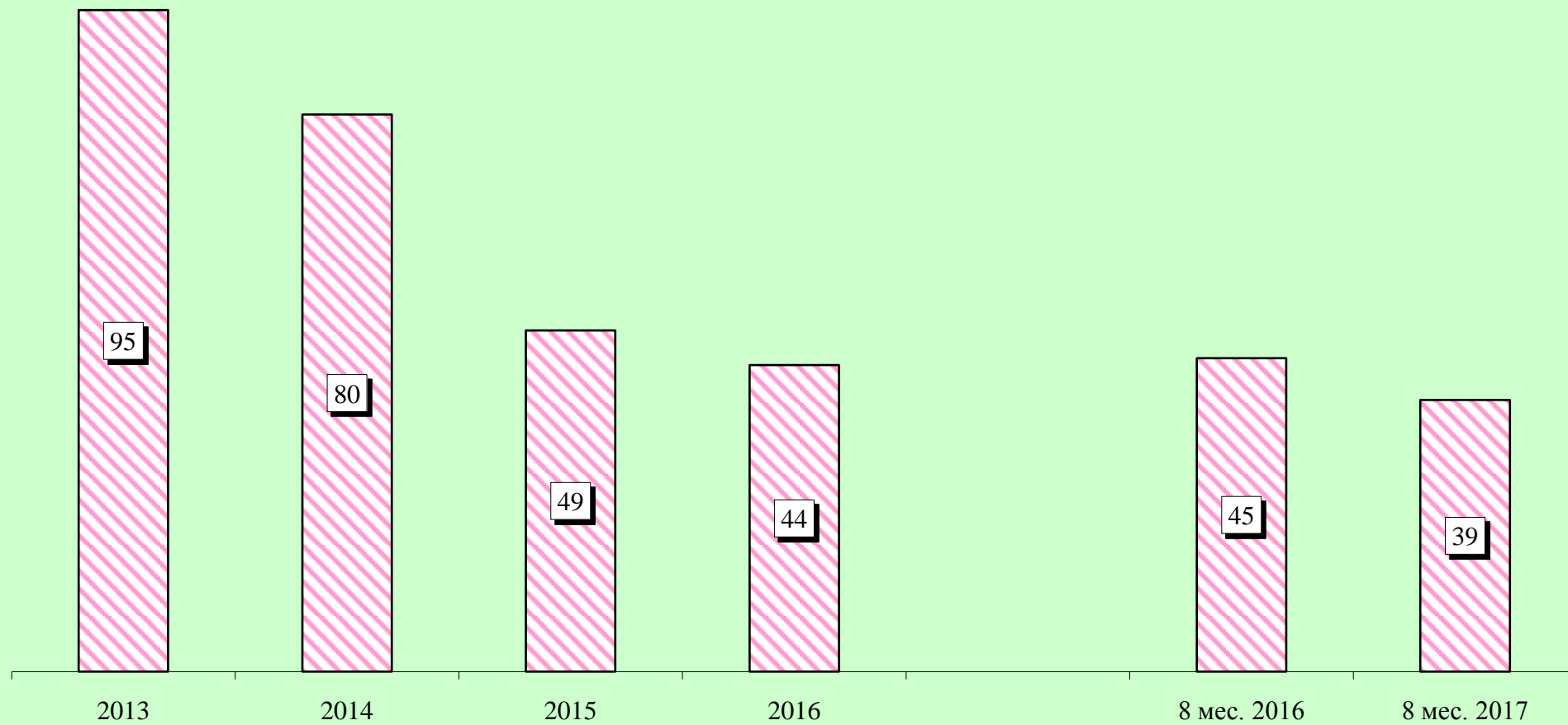
## Преступления, совершенные в состоянии алкогольного опьянения



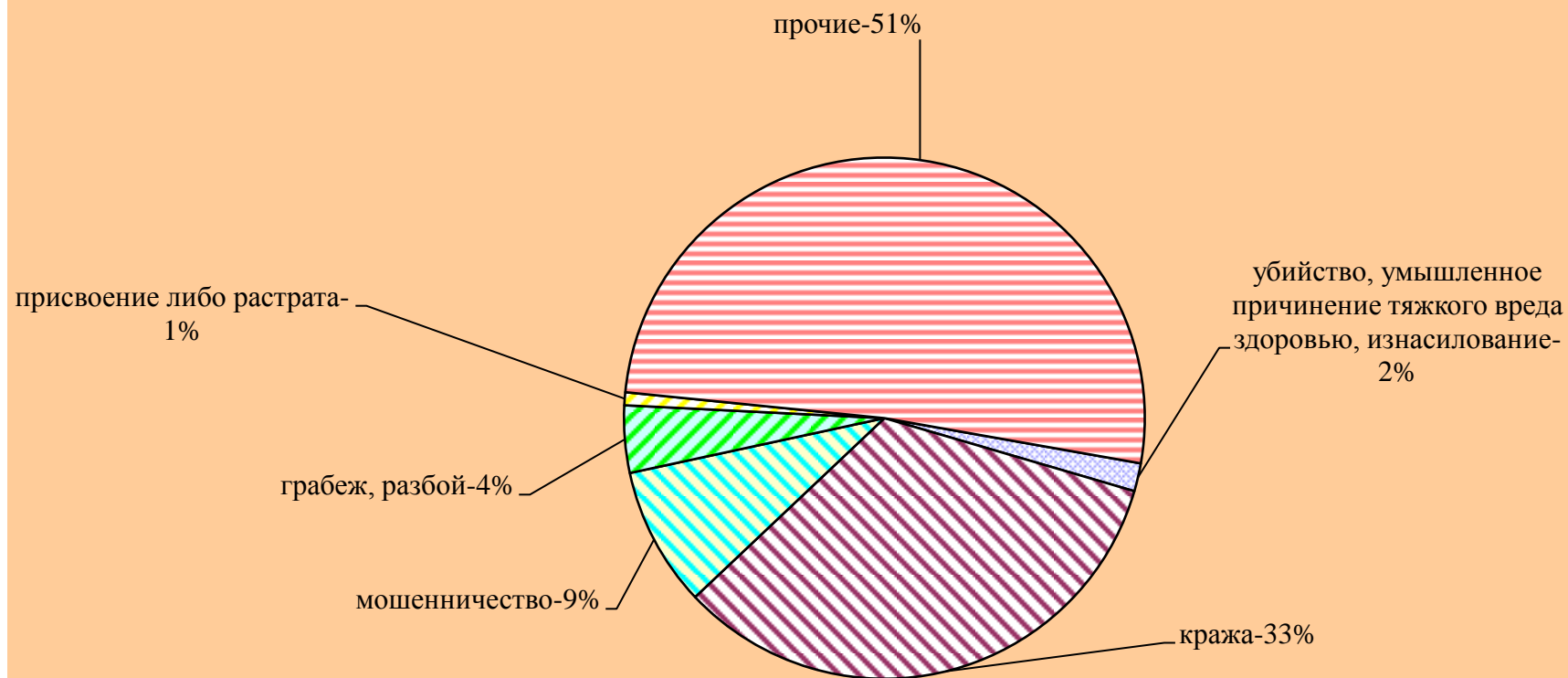
## Преступления, совершенные лицами, ранее совершавшими преступления



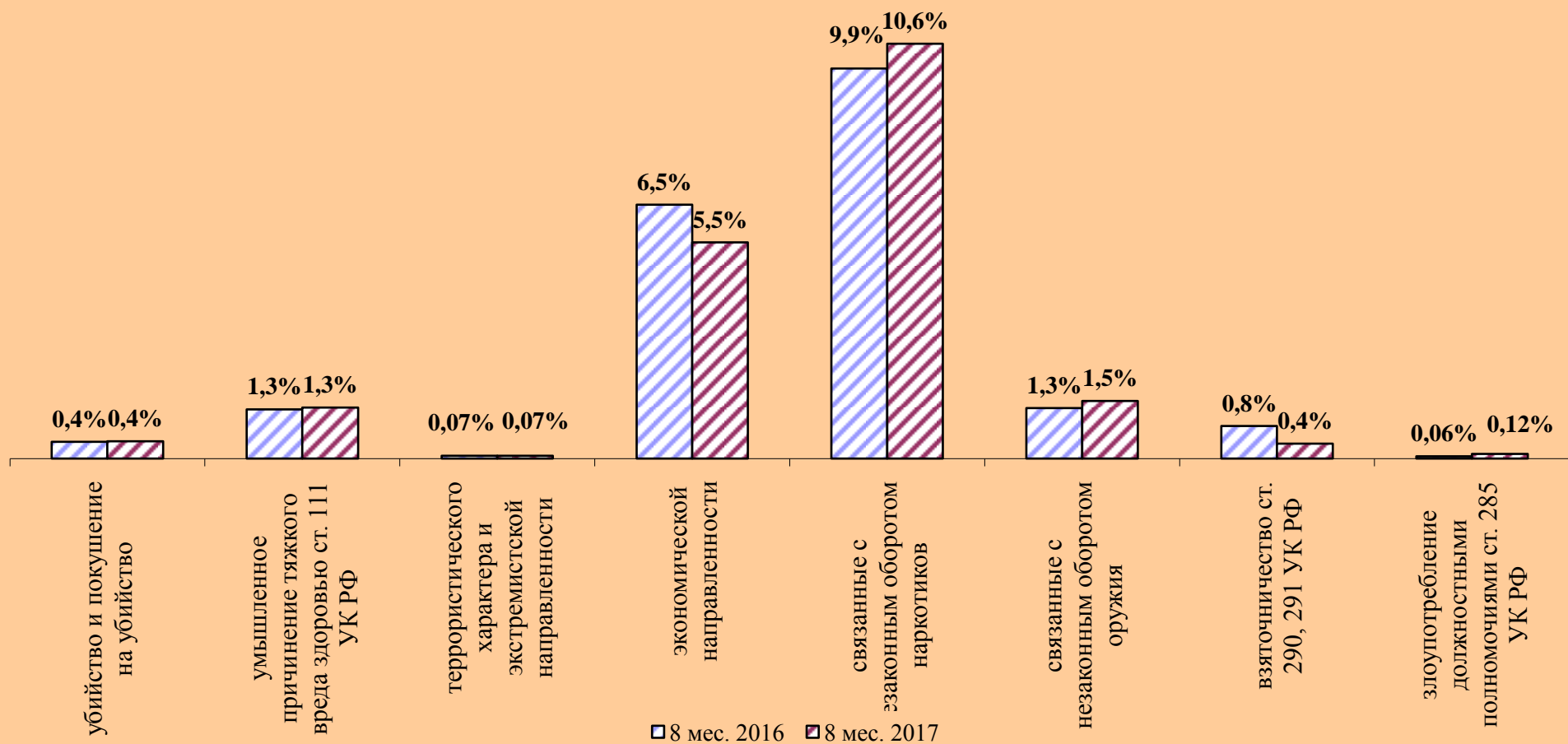
## Преступления, совершенные организованной группой или преступным сообществом



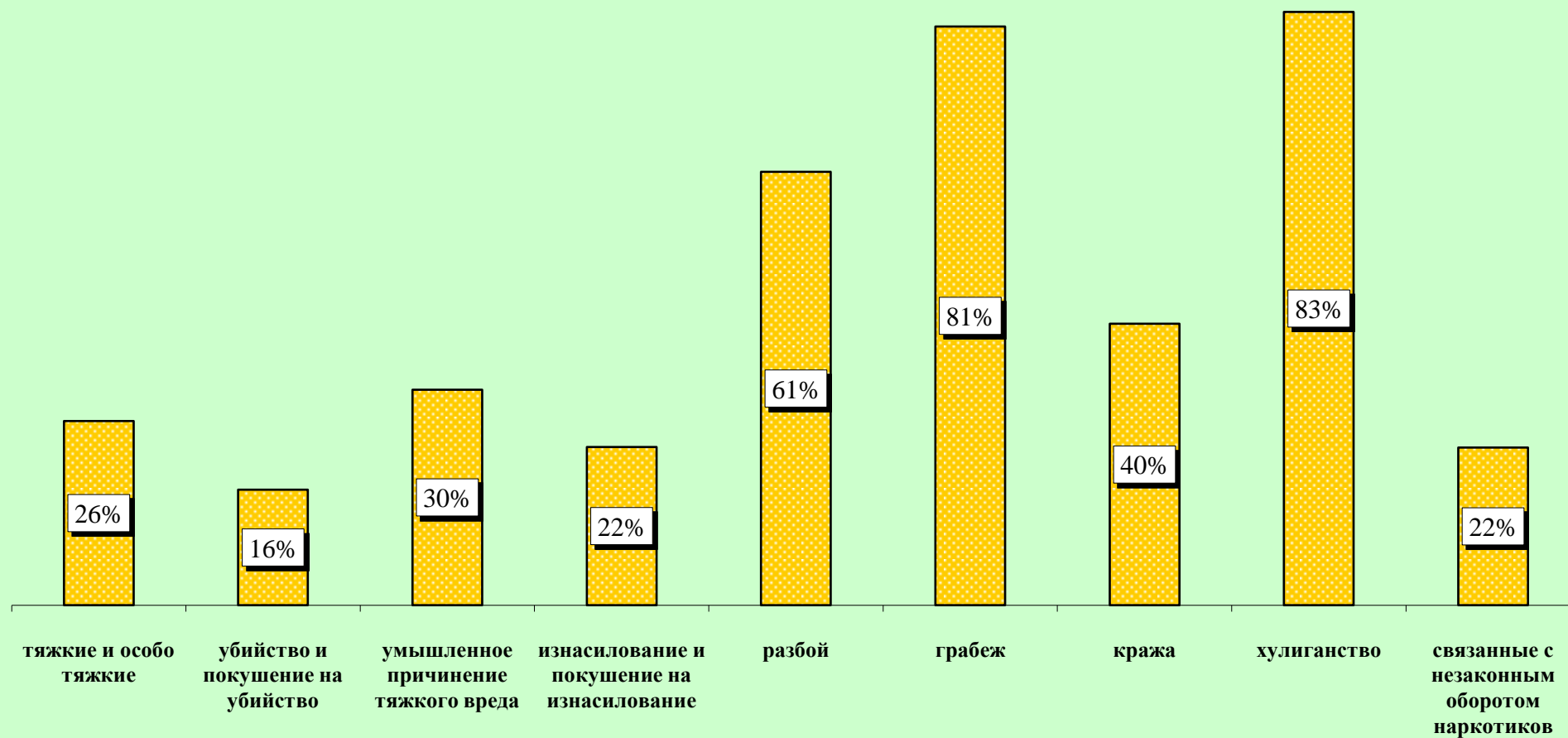
## Структура преступности (в %)



## Удельный вес отдельных видов преступлений от общего числа зарегистрированных преступлений, %



**Удельный вес преступлений, совершенных в общественных местах,  
от количества зарегистрированных преступлений данного вида, %**



## Динамика отдельных видов преступлений

