

ПРОКУРАТУРА ЛИПЕЦКОЙ ОБЛАСТИ  
УПРАВЛЕНИЕ ПРАВОВОЙ СТАТИСТИКИ  
И ИНФОРМАЦИОННЫХ ТЕХНОЛОГИЙ

# СОСТОЯНИЕ ПРЕСТУПНОСТИ В ЛИПЕЦКОЙ ОБЛАСТИ

---

за 8 месяцев 2018 года



г. Липецк – 2018 год

## СОДЕРЖАНИЕ

|   |    |
|---|----|
| Краткая характеристика состояния преступности   | 3  |
| Графическое представление данных о состоянии преступности   | 5  |
| Диаграмма 1. Динамика преступности  | 5  |
| Диаграмма 2. Структура зарегистрированных преступлений по категориям  | 6  |
| Диаграмма 3. Сведения о предварительно расследованных и нераскрытых преступлениях   | 7  |
| Диаграмма 4. Преступления, совершенные в состоянии наркотического опьянения   | 8  |
| Диаграмма 5. Преступления, совершенные в состоянии алкогольного опьянения   | 9  |
| Диаграмма 6. Преступления, совершенные лицами, ранее совершавшими преступления  | 10 |
| Диаграмма 7. Преступления, совершенные организованной группой или преступным сообществом  | 11 |
| Диаграмма 8. Структура преступности (в%)  | 12 |
| Диаграмма 9. Удельный вес отдельных видов преступлений от общего числа зарегистрированных преступлений, %                               | 13 |
| Диаграмма 10. Удельный вес преступлений, совершенных на улицах, площадях, в парках, скверах, от количества преступлений данного вида, % | 14 |
| Диаграмма 11. Динамика отдельных видов преступлений   | 15 |

## **КРАТКАЯ ХАРАКТЕРИСТИКА СОСТОЯНИЯ ПРЕСТУПНОСТИ В ЛИПЕЦКОЙ ОБЛАСТИ**

За 8 мес. 2018 г. на территории Липецкой области зарегистрировано 8211 преступлений, что на 162 меньше, чем за аналогичный период прошлого года (-1,9%). В целом по России снижение составило 3,6%.

Общая раскрываемость преступлений составила 69,1% (за 8 мес. 2017 г. - 72,5%). Указанный показатель на 10,0% выше среднего по РФ (59,1%).

Тяжких и особо тяжких преступлений учтено 1459 или на 1,7% больше, чем за 8 мес. 2017 года (1434).

В целом по России отмечается снижение тяжких и особо тяжких преступлений (-1,6%).

Раскрываемость тяжких и особо тяжких преступлений снизилась в сравнении с аналогичным периодом прошлого года на 9,7% и составила 61,7%, что больше на 5,0% среднего показателя по Российской Федерации (56,7%).

Почти половину всех зарегистрированных преступлений (47,3%) составляют хищения чужого имущества, совершенные путем краж - 2761 (-1,4%), мошенничества - 737 (+1,5%), присвоения или растраты - 90 (+34,3%), грабежей - 268 (-17,8%), разбоев - 32 (+39,1%).

За 8 мес. 2018 года правоохранительными органами зарегистрировано 1019 преступлений в сфере незаконного оборота наркотиков (885 - 8 мес. 2017 г.).

Сотрудниками органов внутренних дел выявлено 972 преступления (+13,2%).

Число преступлений, совершенных в состоянии наркотического опьянения, уменьшилось на 67,2% и составило 21 (64 за 8 мес. 2017 г.).

Количество зарегистрированных преступлений, связанных с незаконным оборотом оружия, уменьшилось на 18,7% и составило 100 (за 8 мес. 2017 г. - 123).

Количество преступлений экономической направленности выросло с 462 (8 мес. 2017 года) до 548 (8 мес. 2018 года). Удельный вес преступлений данной категории в общем числе зарегистрированных преступлений составляет 6,7%.

Следует отметить, что рост преступлений экономической направленности в целом по России составил 4,0%.

За 8 мес. 2018 г. выявлено 244 (+123,8%) преступления коррупционной направленности, удельный вес которых в общем числе зарегистрированных преступлений 2,9%.

Число преступлений, предусмотренных статьей 290 УК РФ (получение взятки), увеличилось на 42,8% и составило 10 (7 - за 8 мес. 2017 г.).

Число преступлений, предусмотренных статьей 291 УК РФ (дача взятки), увеличилось на 66,7% и составило 10 (6 - за 8 мес. 2017 г.).

Уменьшилось на 13,5% количество убийств и покушений на убийство (с 37 до 32), на 16,5% снизилось количество фактов умышленного причинения тяжкого вреда здоровью (со 109 до 91).

Ущерб от преступлений (по оконченным и приостановленным уголовным делам) составил 588514,6 тыс. руб., что на 30,2% меньше аналогичного показателя прошлого года (842972 тыс. руб.).

Сотрудниками органов внутренних дел предварительно расследовано 3984 преступления (-6,9%), следственных органов Следственного комитета Российской Федерации - 804 (+15,6%), службы судебных приставов - 510 (-11,3%), органов ФСБ - 7 (+75,0%).

За 8 мес. 2018 г. раскрыто 5312 преступлений из числа находившихся в производстве, что на 252 преступления меньше, чем за аналогичный период прошлого года (5564).

Нераскрыто 2372 преступления, что на 12,6% больше аналогичного показателя прошлого периода (2107).

Из общего количества нераскрытых преступлений на тяжкие и особо тяжкие преступления за 8 мес. 2018 г. приходится 19,9% (за 8 мес. 2017 г. - 16,6%).

Анализ социально-криминологической характеристики преступности за 8 мес. 2018 года показывает, что более половины (3184; 8 мес. 2017 г.- 3394) преступлений совершено лицами, ранее совершавшими преступления. Их удельный вес составляет 59,9% (8 мес. 2017 г. - 61,0%) от всех предварительно расследованных преступлений в отчетном периоде.

В целом по России отмечается снижение на 2,0% преступлений, совершенных лицами ранее совершавшими, в то время как в области их количество уменьшилось на 6,2%.

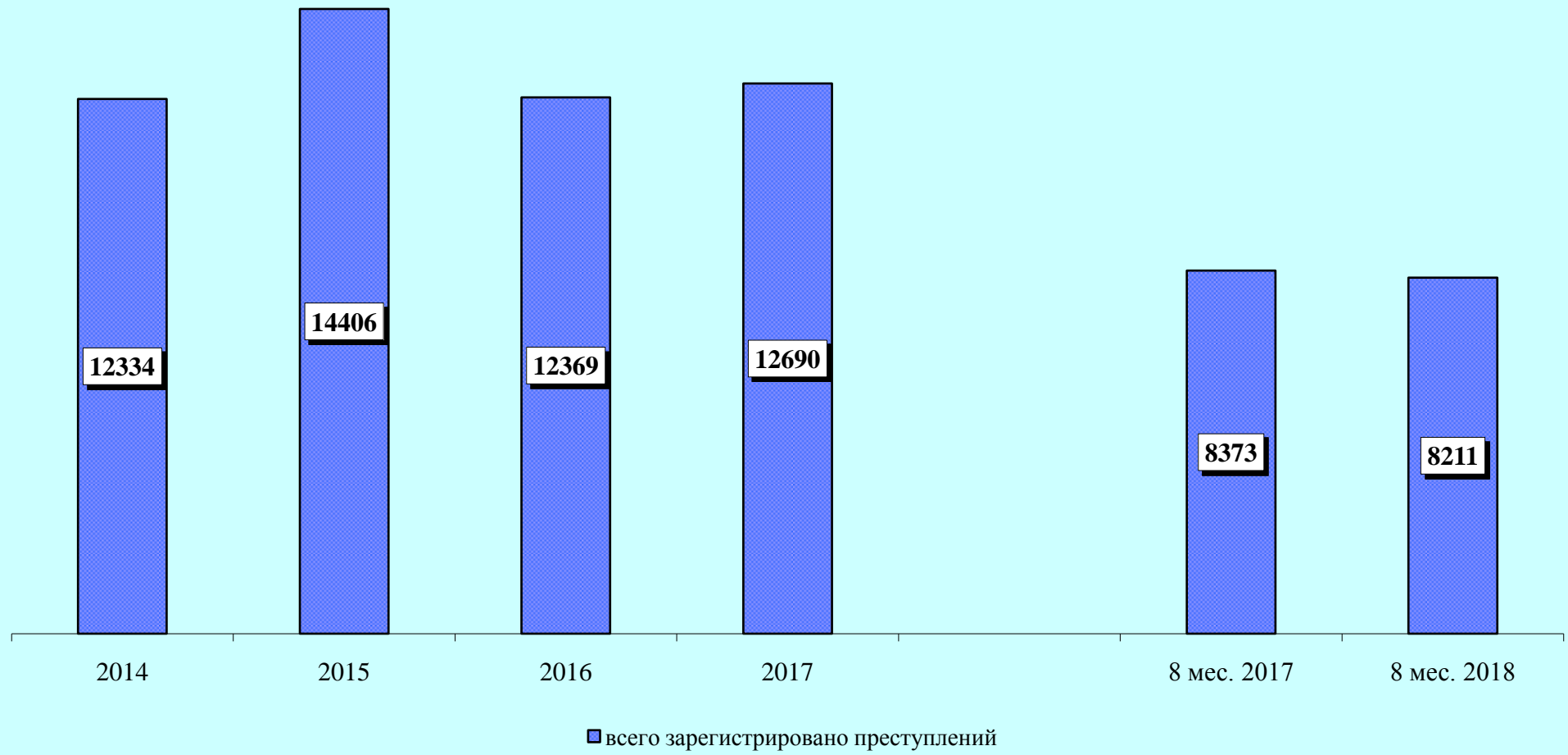
За 8 мес. 2018 года почти каждое третье преступление (29,5%) совершено в состоянии алкогольного опьянения (8 мес. 2017 г. - 30,4%). Количество преступлений данной категории снизилось на 7,3% (с 1693 до 1569).

В целом по Российской Федерации наблюдается снижение на 6,6% преступлений, совершенных в состоянии алкогольного опьянения. Удельный вес данного вида преступлений по РФ составляет 32,5%.

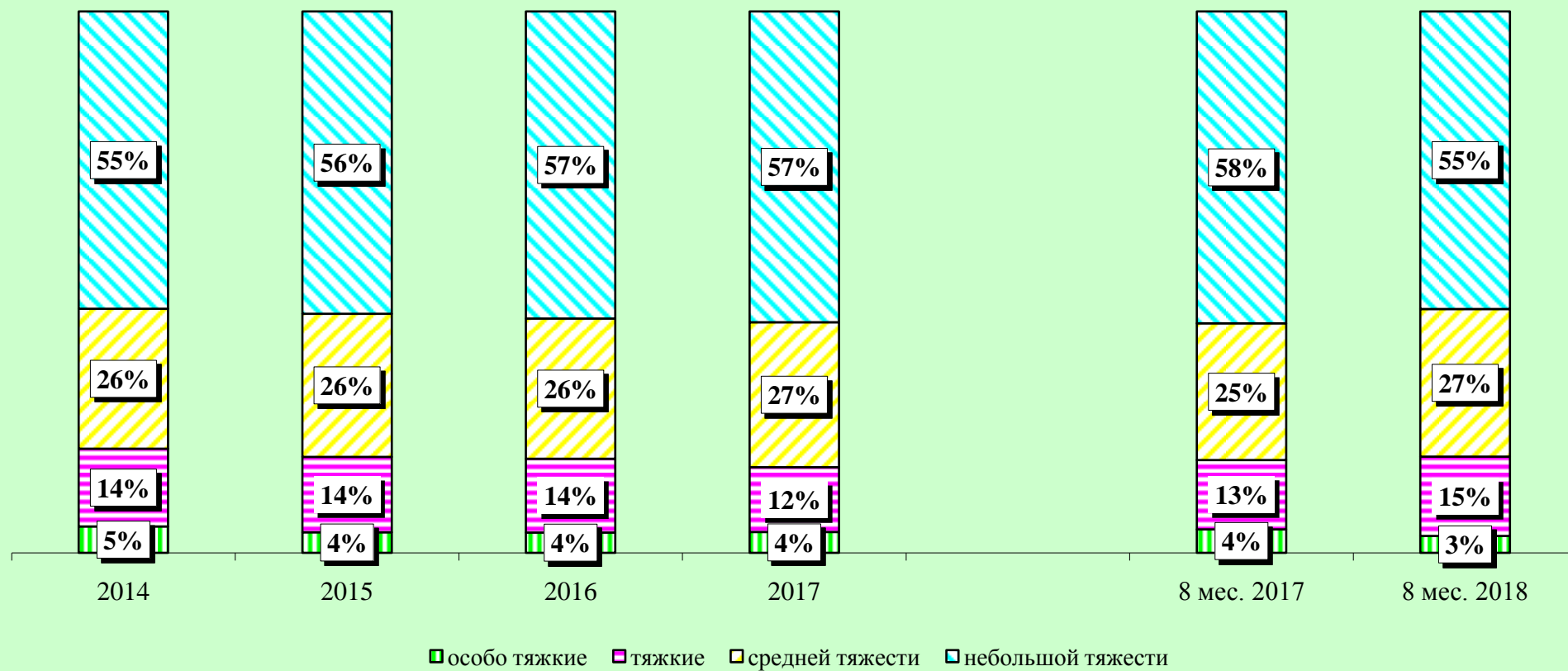
Преступность среди несовершеннолетних выросла на 22,2% (со 171 до 209) (по России снижение на 0,7%). Удельный вес преступлений, совершенных несовершеннолетними или при их соучастии, составил 3,9%.

На 6,7% (с 2620 до 2445) снизилось число зарегистрированных преступлений, которые совершены в общественных местах. Их удельный вес в общем числе зарегистрированных преступлений составляет 29,8% (8 мес. 2017 г. - 31,3%).

## Динамика преступности



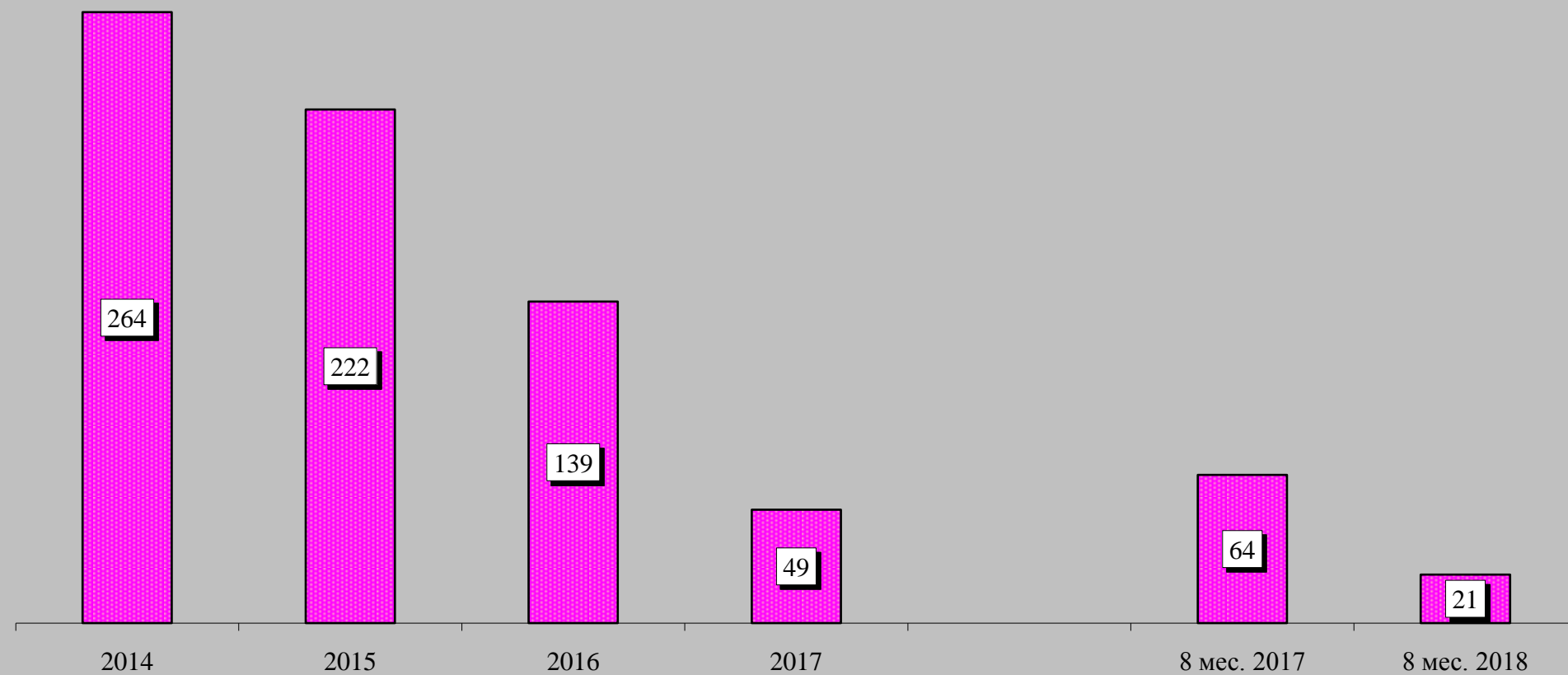
## Структура зарегистрированных преступлений по категориям



## Сведения о предварительно расследованных и нераскрытых преступлениях

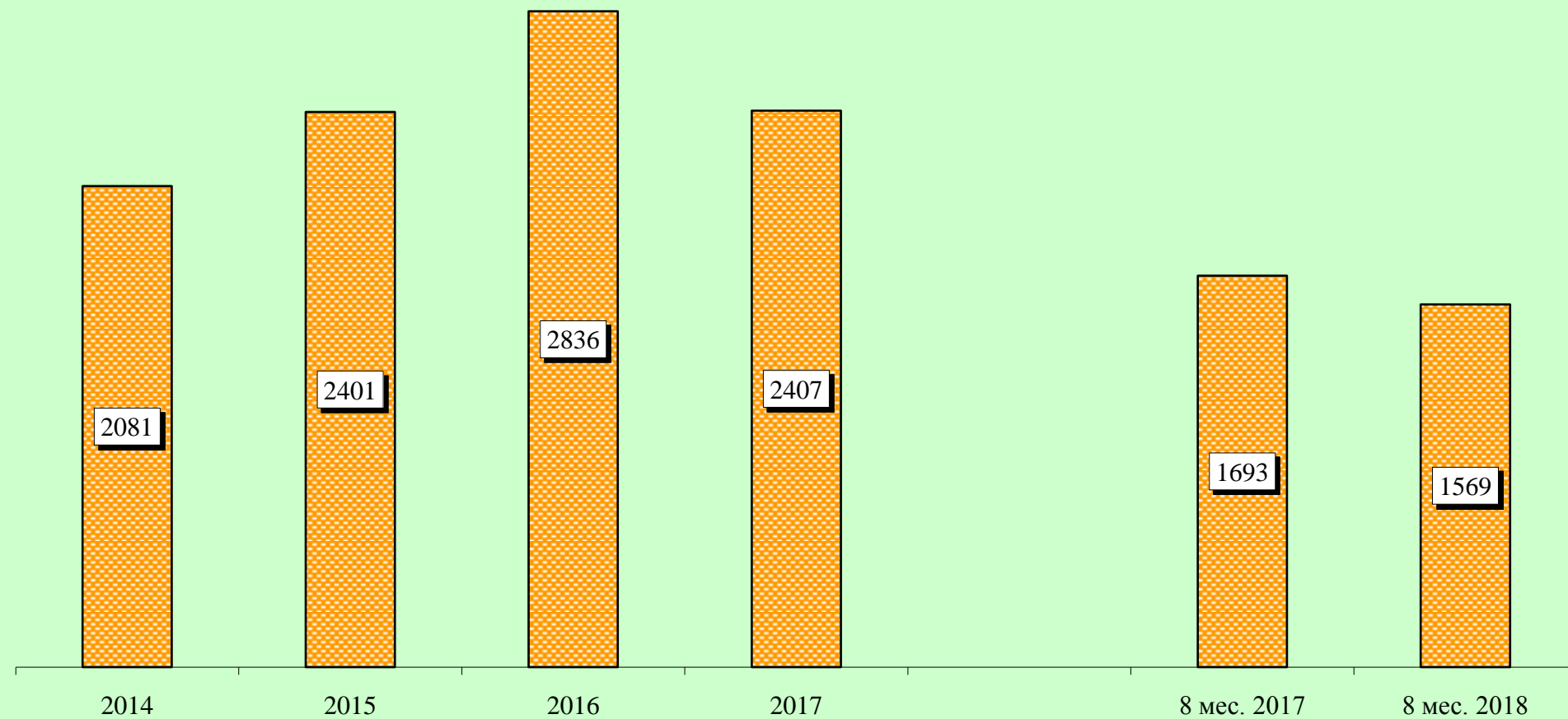


## Преступления, совершенные в состоянии наркотического опьянения

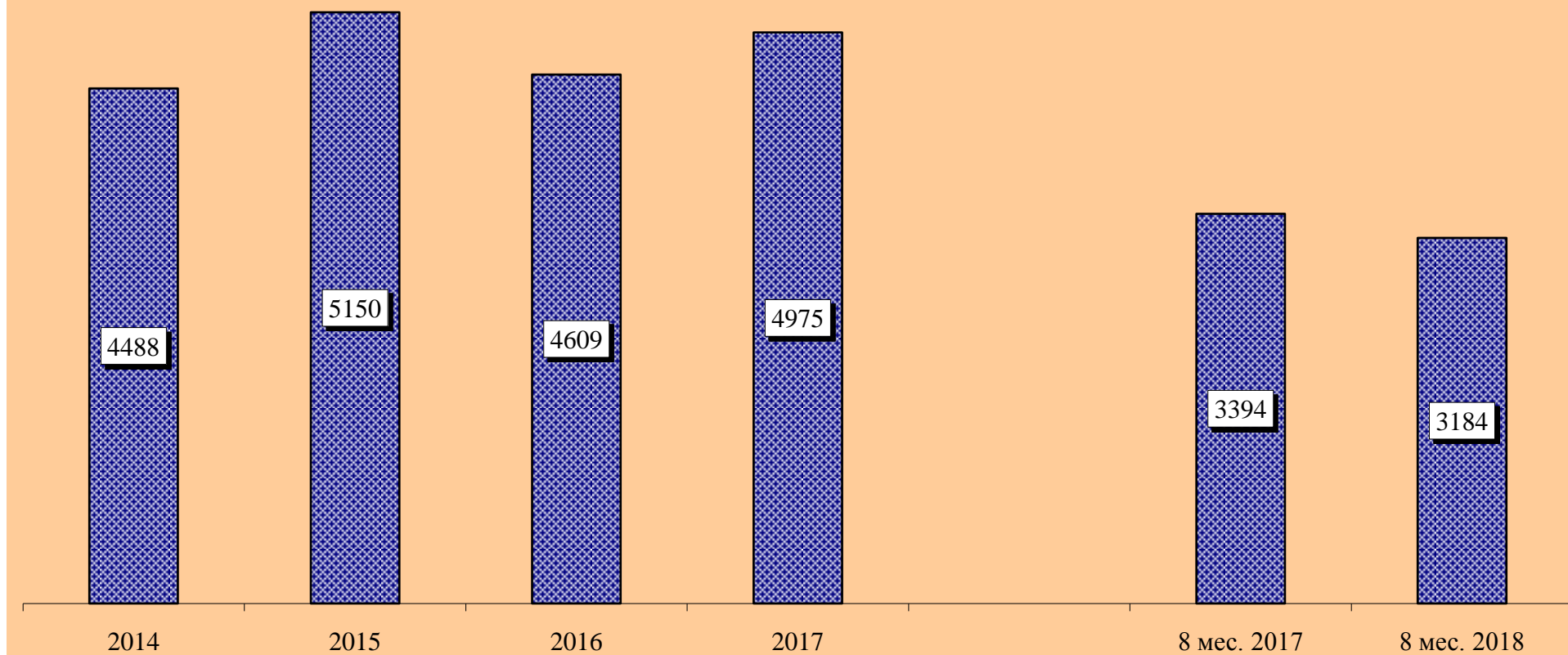




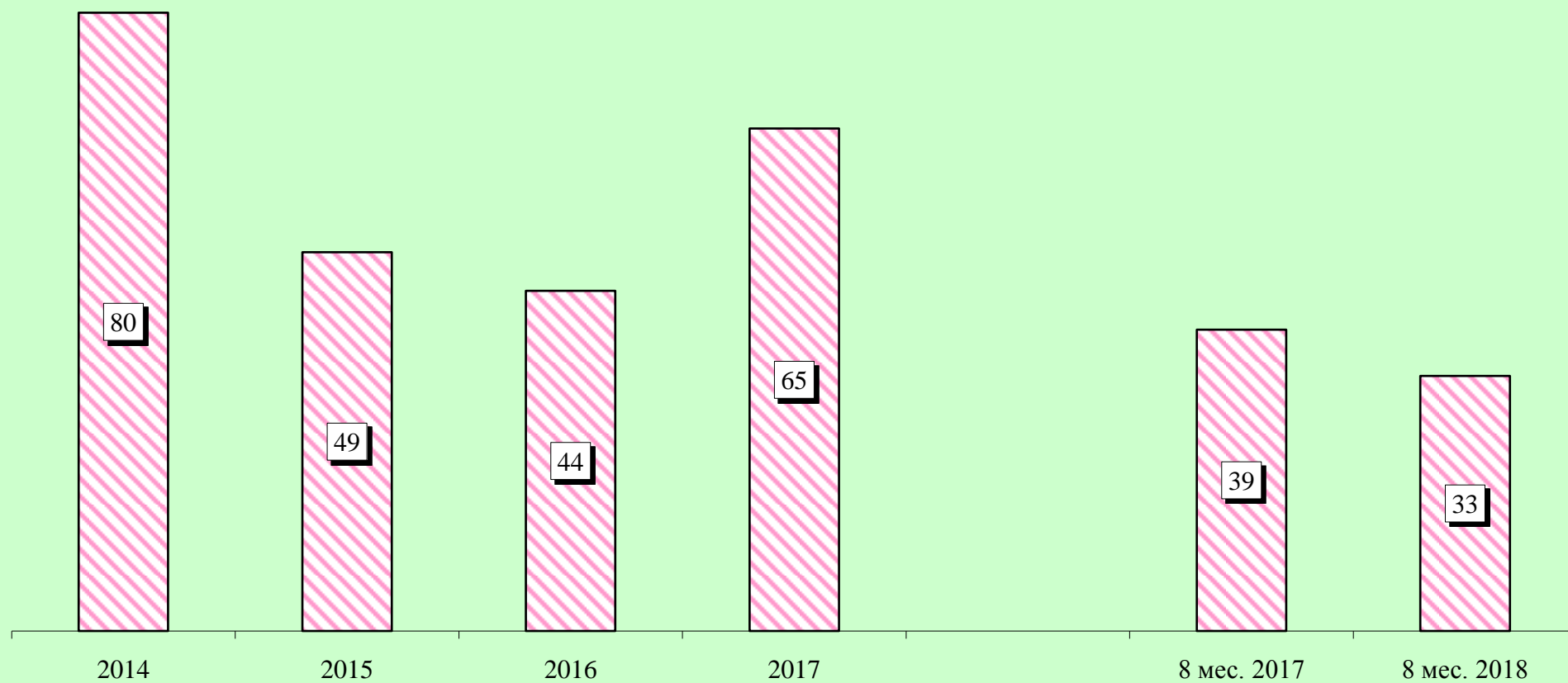
## Преступления, совершенные в состоянии алкогольного опьянения




## Преступления, совершенные лицами, ранее совершавшими преступления



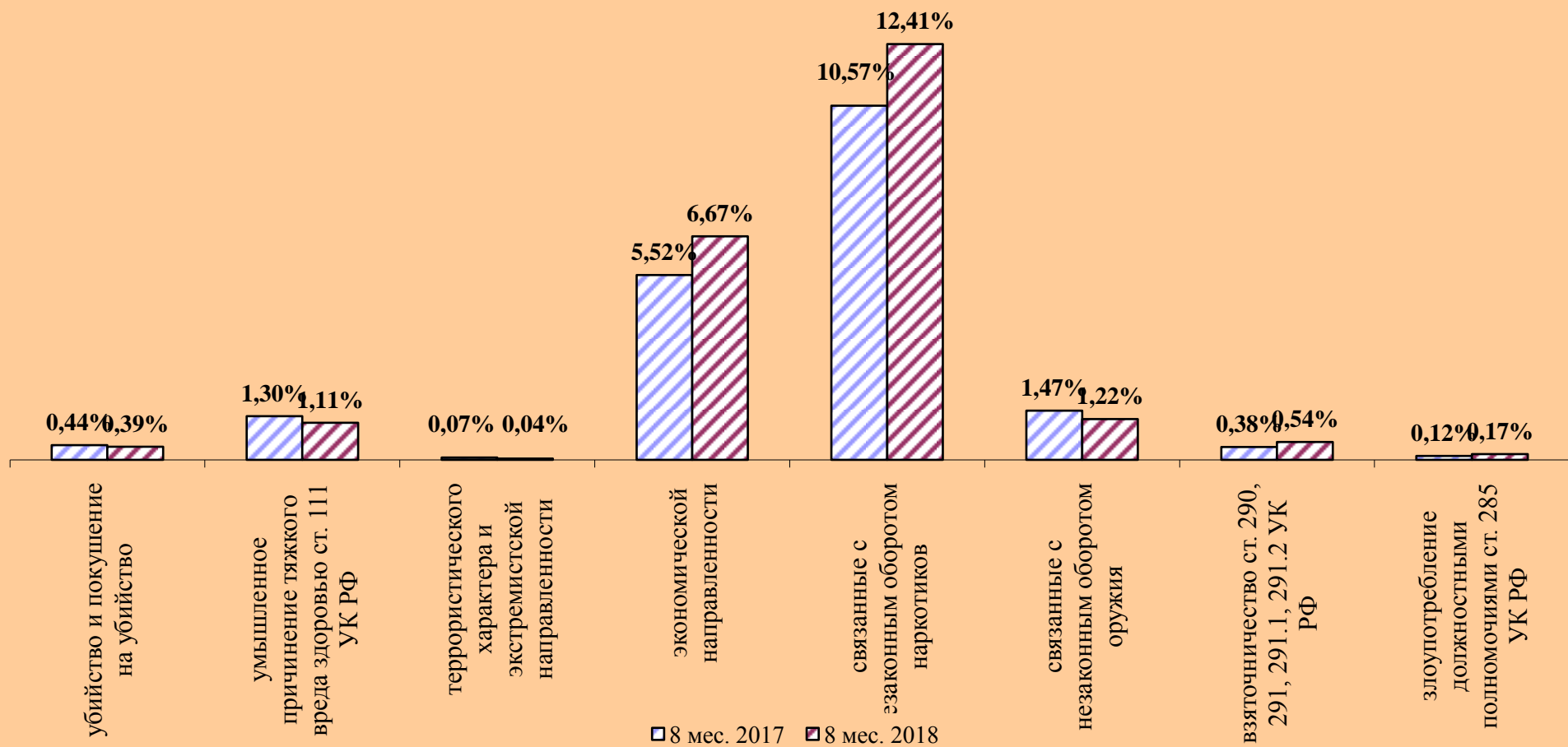
## Преступления, совершенные организованной группой или преступным сообществом



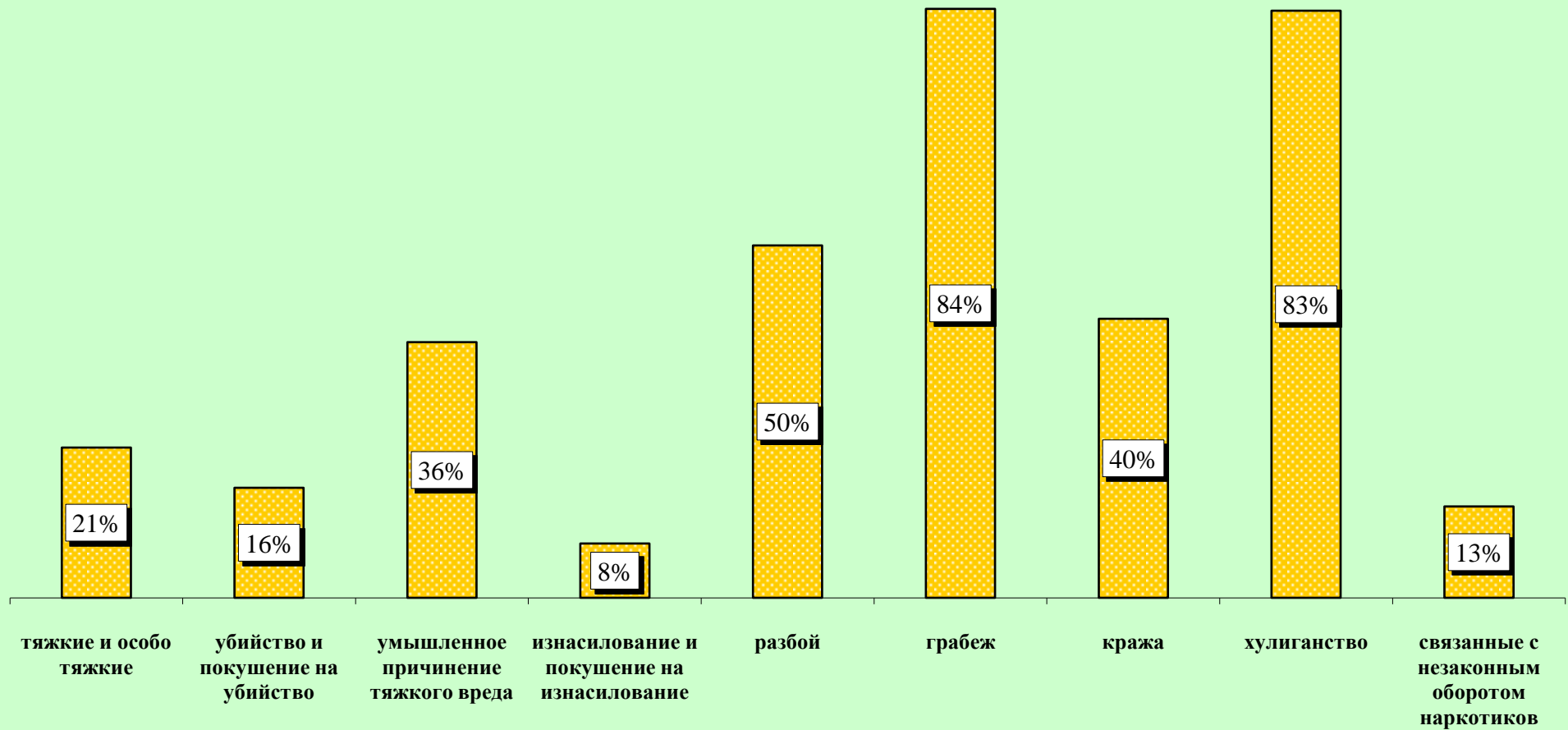
## Структура преступности (в %)



## Удельный вес отдельных видов преступлений от общего числа зарегистрированных преступлений, %



**Удельный вес преступлений, совершенных в общественных местах, от количества зарегистрированных преступлений данного вида, %**



## Динамика отдельных видов преступлений

