

**ПРОКУРАТУРА ЛИПЕЦКОЙ ОБЛАСТИ**  
**УПРАВЛЕНИЕ ПРАВОВОЙ СТАТИСТИКИ**

**СОСТОЯНИЕ ПРЕСТУПНОСТИ**  
**В ЛИПЕЦКОЙ ОБЛАСТИ**

*за 9 месяцев 2017 года*

г. Липецк - 2017

## СОДЕРЖАНИЕ

Краткая характеристика состояния преступности	3
Графическое представление данных о состоянии преступности	5
Диаграмма 1. Динамика преступности	5
Диаграмма 2. Структура зарегистрированных преступлений по категориям	6
Диаграмма 3. Сведения о предварительно расследованных и нераскрытых преступлениях	7
Диаграмма 4. Преступления, совершенные в состоянии наркотического опьянения	8
Диаграмма 5. Преступления, совершенные в состоянии алкогольного опьянения	9
Диаграмма 6. Преступления, совершенные лицами, ранее совершавшими преступления	10
Диаграмма 7. Преступления, совершенные организованной группой или преступным сообществом	11
Диаграмма 8. Структура преступности (в%)	12
Диаграмма 9. Удельный вес отдельных видов преступлений от общего числа зарегистрированных преступлений, %	13
Диаграмма 10. Удельный вес преступлений, совершенных на улицах, площадях, в парках, скверах, от количества преступлений данного вида, %	14
Диаграмма 11. Динамика отдельных видов преступлений	15

## **КРАТКАЯ ХАРАКТЕРИСТИКА СОСТОЯНИЯ ПРЕСТУПНОСТИ В ЛИПЕЦКОЙ ОБЛАСТИ**

За 9 месяцев 2017 г. на территории Липецкой области зарегистрировано 9443 преступления, что на 105 меньше, чем за аналогичный период прошлого года (-1,1%). В целом по России снижение составило -6,9%.

Общая раскрываемость преступлений улучшилась и составила 72,6% (за 9 мес. 2016 г. - 70,1%). Указанный показатель на 13,6% выше среднего по РФ (59,0%).

Тяжких и особо тяжких преступлений учтено 1615 или на 5,6% меньше, чем за 9 мес. 2016 года (1710).

В целом по России отмечается снижение тяжких и особо тяжких преступлений (-5,3%).

Раскрываемость тяжких и особо тяжких преступлений выросла в сравнении с аналогичным периодом прошлого года на 2,9% и составила 72,0%, что больше на 14,8% среднего показателя по Российской Федерации (57,2%).

Почти половину всех зарегистрированных преступлений (47,0%) составляют хищения чужого имущества, совершенные путем краж - 3128 (-12,9%), мошенничества - 842 (+29,5%), присвоения или растраты - 72 (-52,3%), грабежей - 373 (+14,8%), разбоев - 24 (-20,0%).

За 9 мес. 2017 года правоохранительными органами зарегистрировано 1042 преступления в сфере незаконного оборота наркотиков (981 - 9 мес. 2016 г.).

Сотрудниками органов внутренних дел выявлено 1010 преступлений (+27,7%).

Число преступлений совершенных в состоянии наркотического опьянения уменьшилось на -45,1% и составило 56 (102 за 9 мес. 2016 г.).

Количество зарегистрированных преступлений, связанных с незаконным оборотом оружия, увеличилось на 7,0% и составило 137 (за 9 мес. 2016 г. - 128).

Количество преступлений экономической направленности снизилось с 573 (9 мес. 2016 года) до 501 (9 мес. 2017 года). Удельный вес преступлений данной категории в общем числе зарегистрированных преступлений составляет - 5,3%.

Следует отметить, что снижение преступлений экономической направленности в целом по России составило -3,6%.

За 9 мес. 2017 г. выявлено 123 (-35,6%) преступления коррупционной направленности, удельный вес которых в общем числе зарегистрированных преступлений 1,3%.

Число преступлений, предусмотренных статьей 290 УК РФ (получение взятки), снизилось на 61,1% (с 18 до 7).

Число преступлений, предусмотренных статьей 291 УК РФ (дача взятки), снизилось на 85,2% (с 54 до 8).

Снизилось на 7,7% количество убийств и покушений на убийство (с 39 до 36), на 4,1% увеличилось количество фактов умышленного причинения тяжкого вреда здоровью (со 123 до 128).

Ущерб от преступлений (по окончанным и приостановленным уголовным делам) составил 1116602,2 тыс. руб., что на 51,4% меньше аналогичного показателя прошлого года (2300285 тыс. руб.).

Сотрудниками органов внутренних дел предварительно расследовано 4925 преступлений (-3,3%), следственных органов Следственного комитета Российской Федерации - 764 (-11,1%), службы судебных приставов - 653 (+112,7%), органов ФСБ - 12 (+20,0%).

За 9 мес. 2017 г. раскрыто 6364 преступления из числа находившихся в производстве, что на 45 преступлений меньше, чем за аналогичный период прошлого года (6409).

Нераскрыто 2397 преступлений, что на 12,2% меньше аналогичного показателя прошлого периода (2730).

Из общего количества нераскрытых преступлений на тяжкие и особо тяжкие преступления за 9 мес. 2017 г. приходится 16,1% (за 9 мес. 2016 г. - 17,0%).

Анализ социально-криминологической характеристики преступности за 9 мес. 2017 года показывает, что более половины (3913; 9 мес. 2016 г.- 3736) преступлений совершено лицами, ранее совершавшими преступления. Их удельный вес составляет 61,5% (9 мес. 2016 г. - 58,3%) от всех предварительно расследованных преступлений в отчетном периоде.

В целом по России отмечается снижение на -5,8% преступлений, совершенных лицами ранее совершавшими, в то время как в области их количество увеличилось на 4,7%.

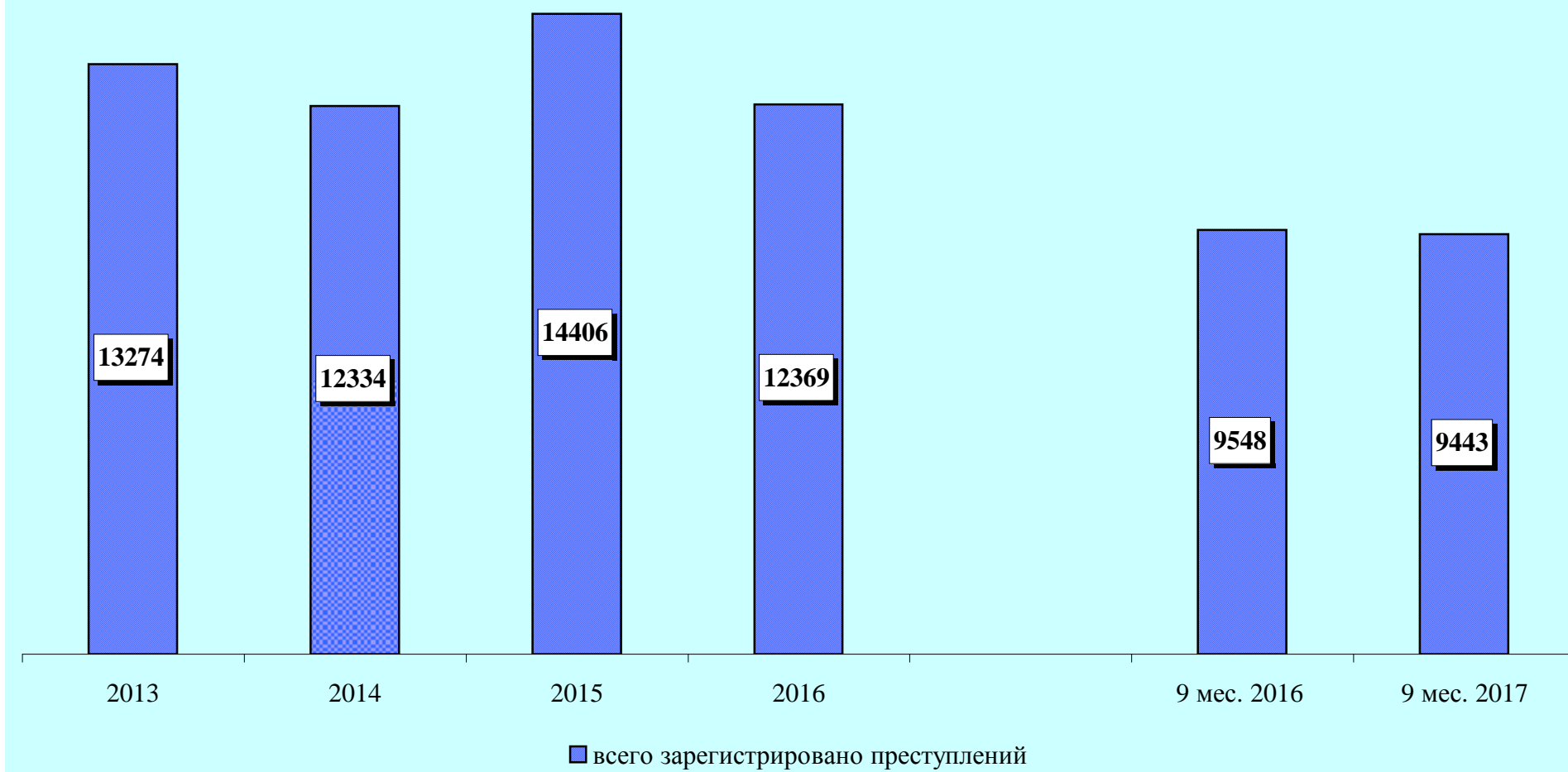
За 9 мес. 2017 года почти каждое третье преступление (30,1%) совершено в состоянии алкогольного опьянения (9 мес. 2016 г. - 35,1%). Количество преступлений данной категории снизилось на -14,9% (с 2249 до 1913).

В целом по Российской Федерации наблюдается снижение на -13,8% преступлений, совершенных в состоянии алкогольного опьянения. Удельный вес данного вида преступлений по РФ составляет 33,9%.

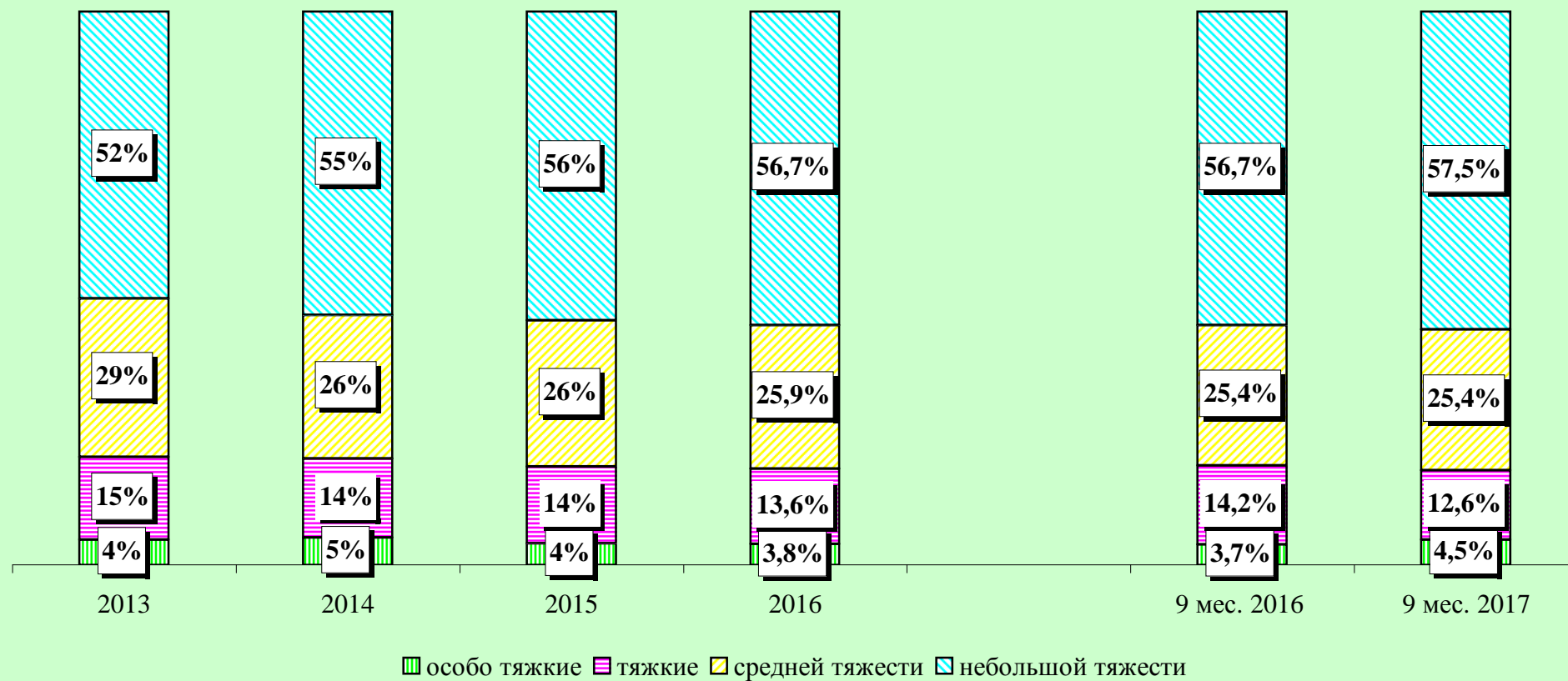
Преступность среди несовершеннолетних снизилась на 23,2% (с 250 до 192) (по России снижение на -19,8%). Удельный вес преступлений, совершенных несовершеннолетними или при их соучастии, снизился с 3,9% до 3,0%.

На -3,8% (с 3102 до 2983) снизилось число зарегистрированных преступлений, которые совершены в общественных местах. Их удельный вес в общем числе зарегистрированных преступлений составляет 31,6% (9 мес. 2016 г. - 32,5%).

## Динамика преступности



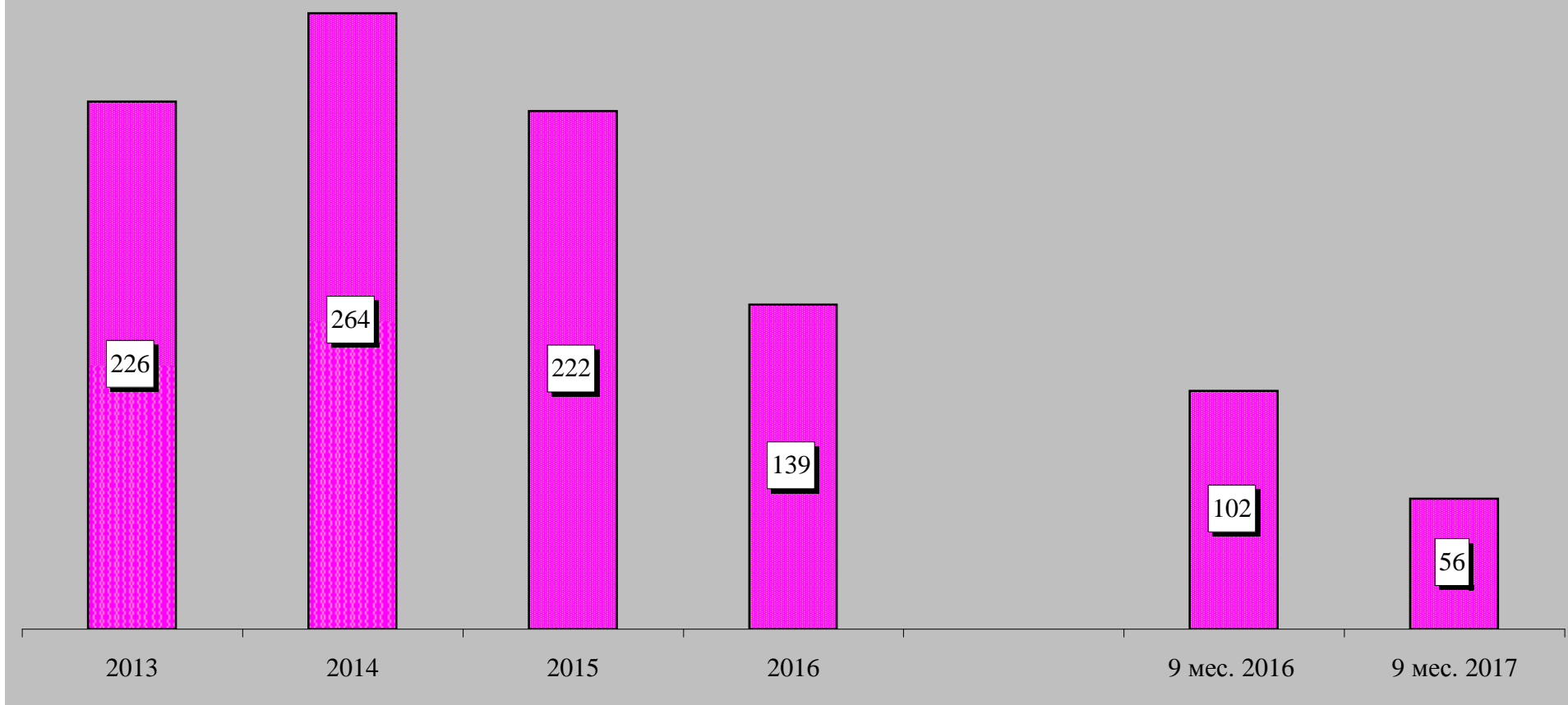
## Структура зарегистрированных преступлений по категориям



## Сведения о предварительно расследованных и нераскрытых преступлениях

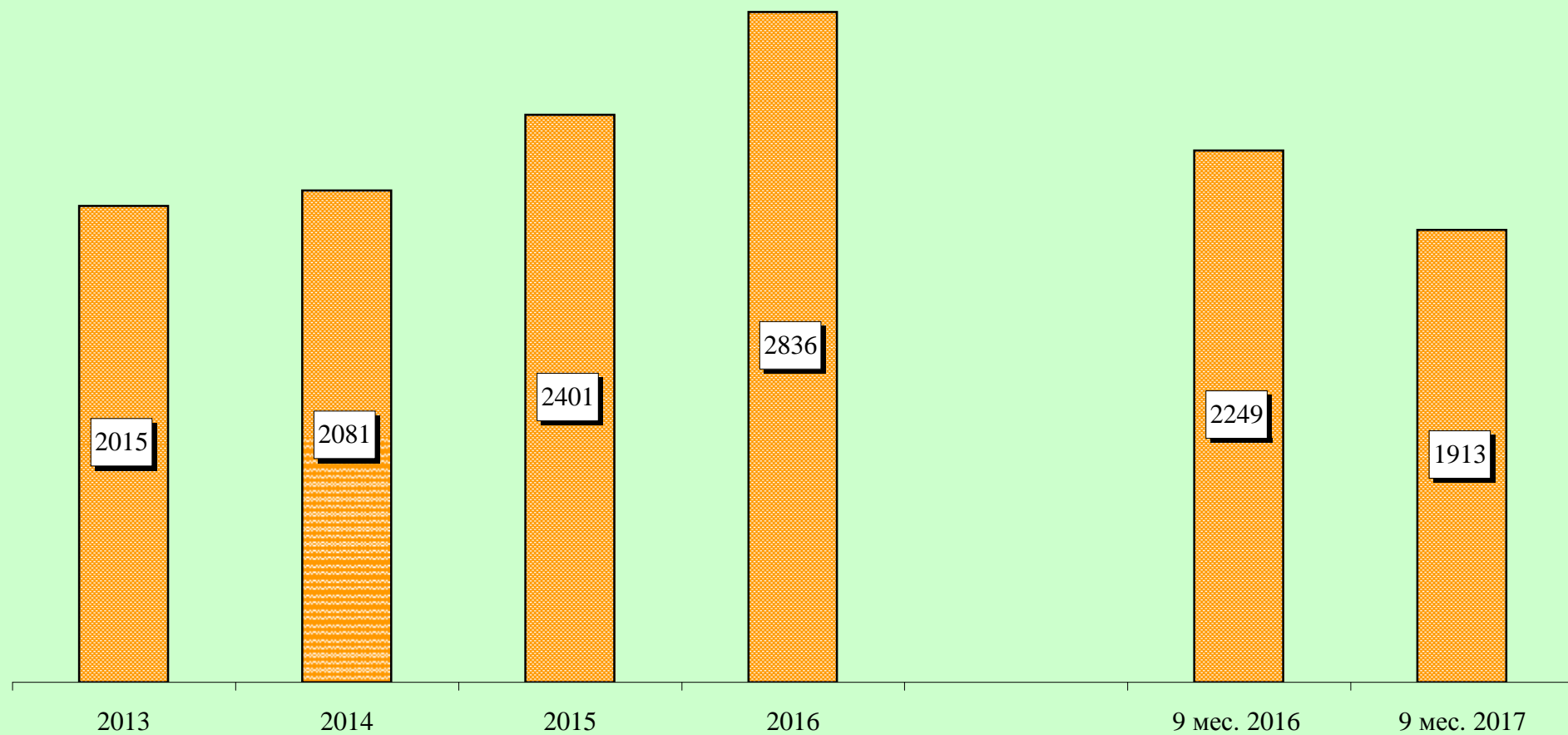


## Преступления, совершенные в состоянии наркотического опьянения

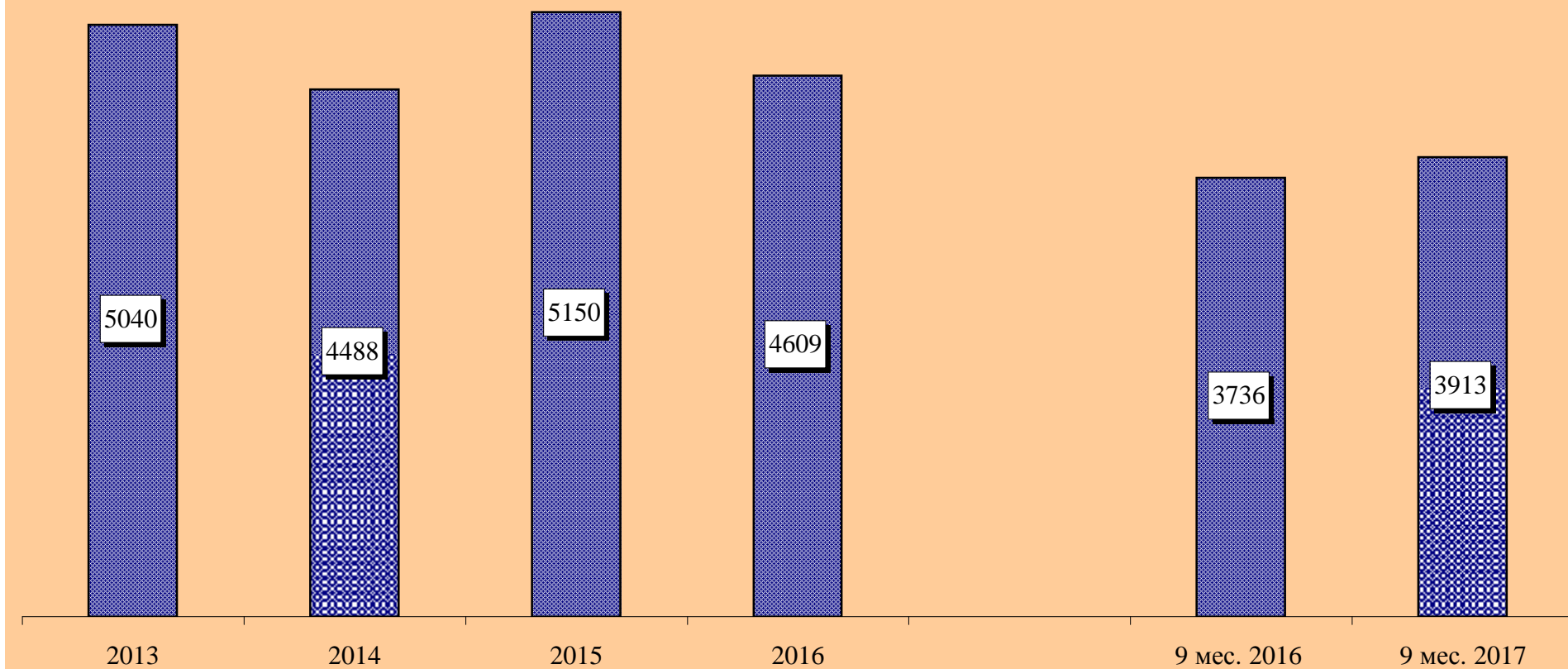




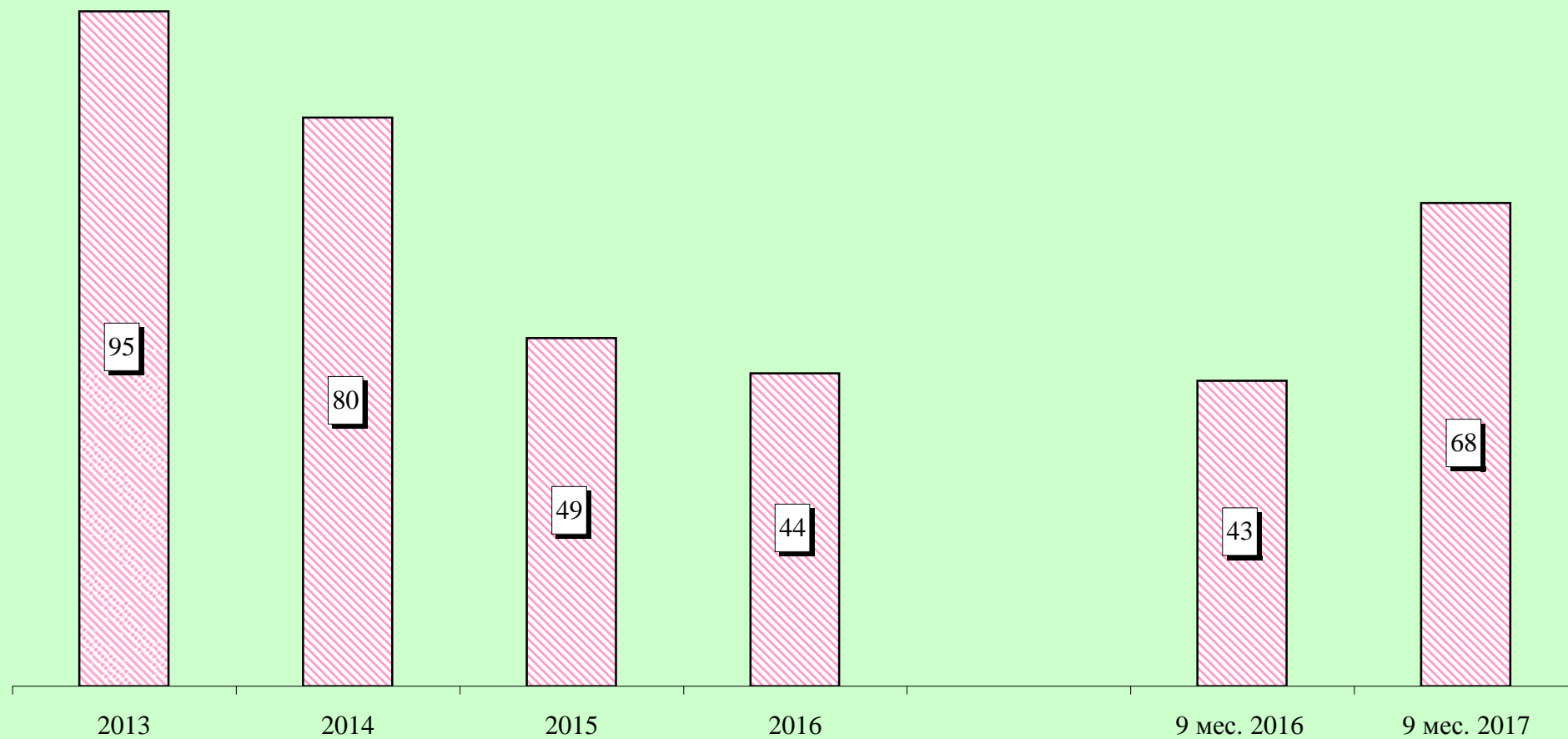
## Преступления, совершенные в состоянии алкогольного опьянения



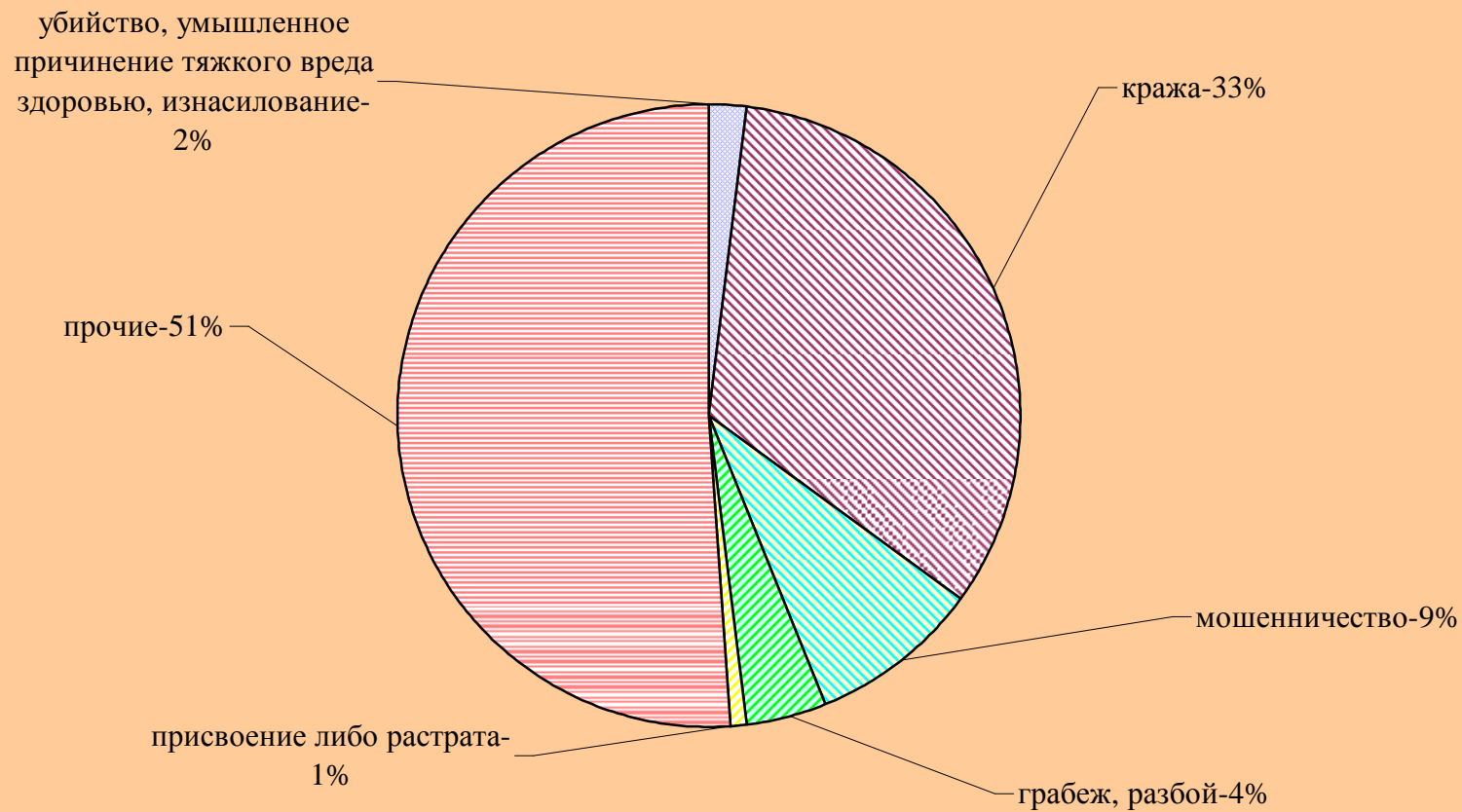
## Преступления, совершенные лицами, ранее совершавшими преступления



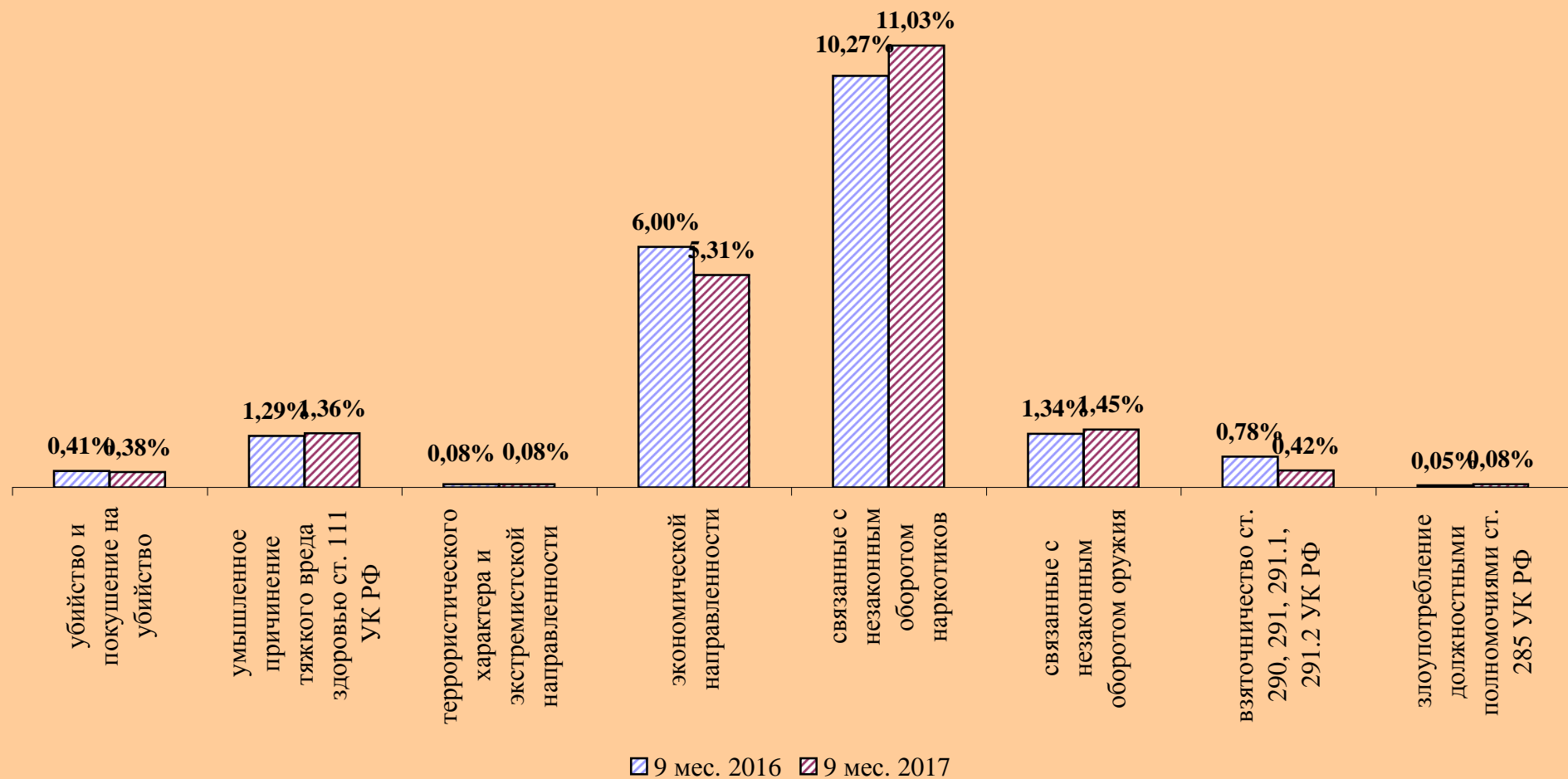
## Преступления, совершенные организованной группой или преступным сообществом



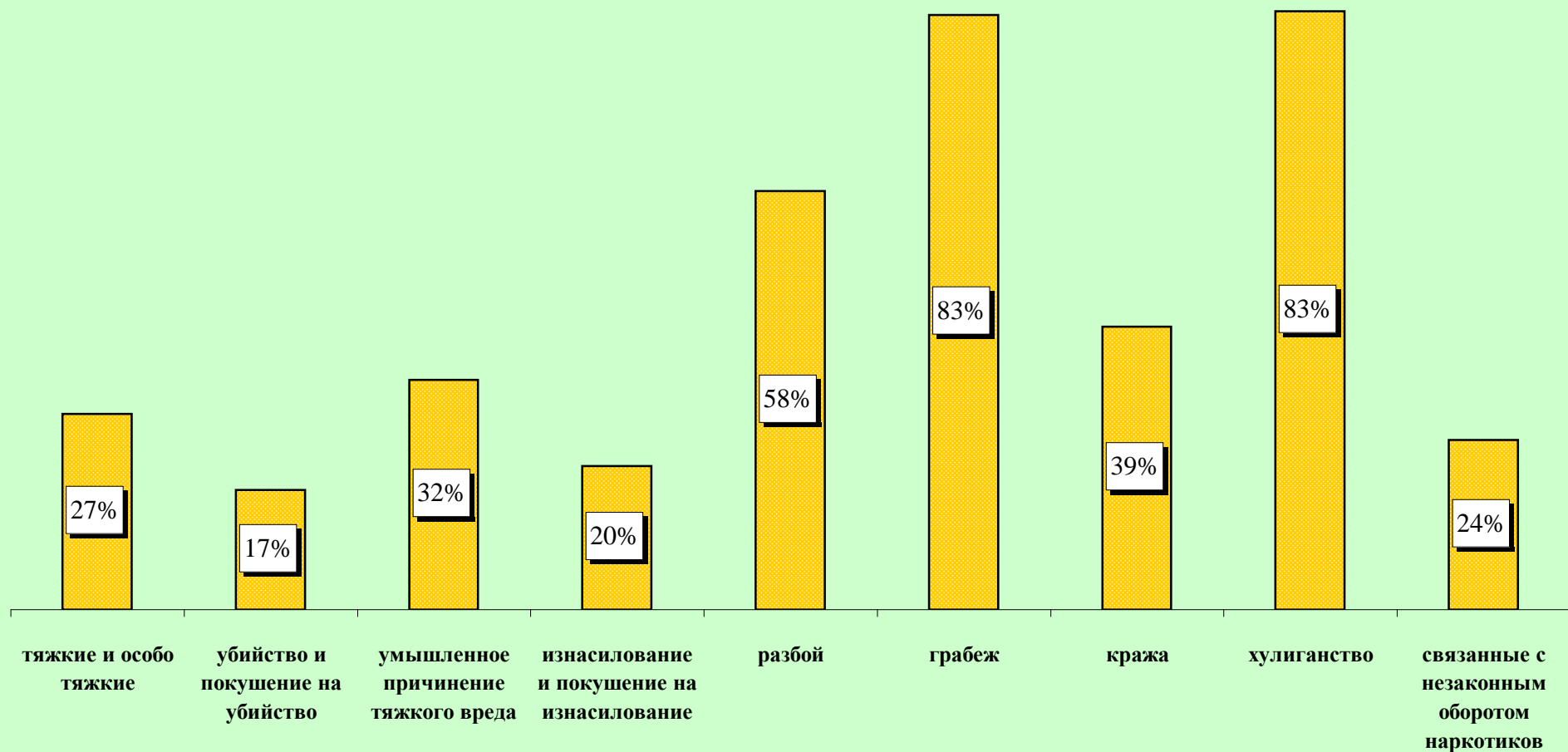
## Структура преступности (в %)



## Удельный вес отдельных видов преступлений от общего числа зарегистрированных преступлений, %



**Удельный вес преступлений, совершенных в общественных местах,  
от количества зарегистрированных преступлений данного вида, %**



## Динамика отдельных видов преступлений

