

ПРОКУРАТУРА ЛИПЕЦКОЙ ОБЛАСТИ
УПРАВЛЕНИЕ ПРАВОВОЙ СТАТИСТИКИ
И ИНФОРМАЦИОННЫХ ТЕХНОЛОГИЙ

СОСТОЯНИЕ ПРЕСТУПНОСТИ В ЛИПЕЦКОЙ ОБЛАСТИ

за 9 месяцев 2018 года



г. Липецк – 2018 год

СОДЕРЖАНИЕ

Краткая характеристика состояния преступности	3
Графическое представление данных о состоянии преступности	5
Диаграмма 1. Динамика преступности	5
Диаграмма 2. Структура зарегистрированных преступлений по категориям	6
Диаграмма 3. Сведения о предварительно расследованных и нераскрытых преступлениях	7
Диаграмма 4. Преступления, совершенные в состоянии наркотического опьянения	8
Диаграмма 5. Преступления, совершенные в состоянии алкогольного опьянения	9
Диаграмма 6. Преступления, совершенные лицами, ранее совершавшими преступления	10
Диаграмма 7. Преступления, совершенные организованной группой или преступным сообществом	11
Диаграмма 8. Структура преступности (в%)	12
Диаграмма 9. Удельный вес отдельных видов преступлений от общего числа зарегистрированных преступлений, %	13
Диаграмма 10. Удельный вес преступлений, совершенных на улицах, площадях, в парках, скверах, от количества преступлений данного вида, %	14
Диаграмма 11. Динамика отдельных видов преступлений	15

КРАТКАЯ ХАРАКТЕРИСТИКА СОСТОЯНИЯ ПРЕСТУПНОСТИ В ЛИПЕЦКОЙ ОБЛАСТИ

За 9 мес. 2018 г. на территории Липецкой области зарегистрировано 9226 преступлений, что на 217 меньше, чем за аналогичный период прошлого года (-2,3%). В целом по России снижение составило 3,9%.

Общая раскрываемость преступлений составила 68,0% (за 9 мес. 2017 г. - 72,6%). Указанный показатель на 9,2% выше среднего по РФ (58,8%).

Тяжких и особо тяжких преступлений учтено 1683 или на 4,2% больше, чем за 9 мес. 2017 года (1615).

В целом по России отмечается снижение тяжких и особо тяжких преступлений (-1,6%).

Раскрываемость тяжких и особо тяжких преступлений снизилась в сравнении с аналогичным периодом прошлого года на 11,7% и составила 60,3%, что больше на 3,6% среднего показателя по Российской Федерации (56,7%).

Почти половину всех зарегистрированных преступлений (47,6%) составляют хищения чужого имущества, совершенные путем краж - 3131 (+0,1%), мошенничества - 814 (-3,3%), присвоения или растраты - 101 (+40,2%), грабежей - 306 (-18,0%), разбоев - 37 (+54,2%).

За 9 мес. 2018 года правоохранительными органами зарегистрировано 1144 преступления в сфере незаконного оборота наркотиков (1042 - 9 мес. 2017 г.).

Сотрудниками органов внутренних дел выявлено 1092 преступления (+8,1%).

Число преступлений, совершенных в состоянии наркотического опьянения, уменьшилось на 67,8% и составило 18 (56 за 9 мес. 2017 г.).

Количество зарегистрированных преступлений, связанных с незаконным оборотом оружия, уменьшилось на 24,8% и составило 103 (за 9 мес. 2017 г. - 137).

Количество преступлений экономической направленности выросло с 503 (9 мес. 2017 года) до 605 (9 мес. 2018 года). Удельный вес преступлений данной категории в общем числе зарегистрированных преступлений составляет 6,5%.

Следует отметить, что рост преступлений экономической направленности в целом по России составил 3,5%.

За 9 мес. 2018 г. выявлено 259 (+110,6%) преступлений коррупционной направленности, удельный вес которых в общем числе зарегистрированных преступлений 2,8%.

Число преступлений, предусмотренных статьей 290 УК РФ (получение взятки), увеличилось на 42,8% и составило 10 (7 - за 9 мес. 2017 г.).

Число преступлений, предусмотренных статьей 291 УК РФ (дача взятки), увеличилось на 25,0% и составило 10 (8 - за 9 мес. 2017 г.).

Уменьшилось на 8,3% количество убийств и покушений на убийство (с 36 до 33), на 19,5% снизилось количество фактов умышленного причинения тяжкого вреда здоровью (со 128 до 103).

Ущерб от преступлений (по оконченным и приостановленным уголовным делам) составил 636428,8 тыс. руб., что на 43,0% меньше аналогичного показателя прошлого года (1116602,2 тыс. руб.).

Сотрудниками органов внутренних дел предварительно расследовано 4435 преступлений (-9,9%), следственных органов Следственного комитета Российской Федерации - 876 (+14,6%), службы судебных приставов - 560 (-14,2%), органов ФСБ - 8 (-33,3%).

За 9 мес. 2018 г. раскрыто 5888 преступлений из числа находившихся в производстве, что на 476 преступлений меньше, чем за аналогичный период прошлого года (6364).

Нераскрыто 2766 преступлений, что на 15,4% больше аналогичного показателя прошлого периода (2397).

Из общего количества нераскрытых преступлений на тяжкие и особо тяжкие преступления за 9 мес. 2018 г. приходится 20,0% (за 9 мес. 2017 г. - 16,1%).

Анализ социально-криминологической характеристики преступности за 9 мес. 2018 года показывает, что более половины (3541; 9 мес. 2017 г.- 3913) преступлений совершено лицами, ранее совершавшими преступления. Их удельный вес составляет 60,1% (9 мес. 2017 г. - 61,5%) от всех предварительно расследованных преступлений в отчетном периоде.

В целом по России отмечается снижение на 2,3% преступлений, совершенных лицами ранее совершавшими, в то время как в области их количество уменьшилось на 9,5%.

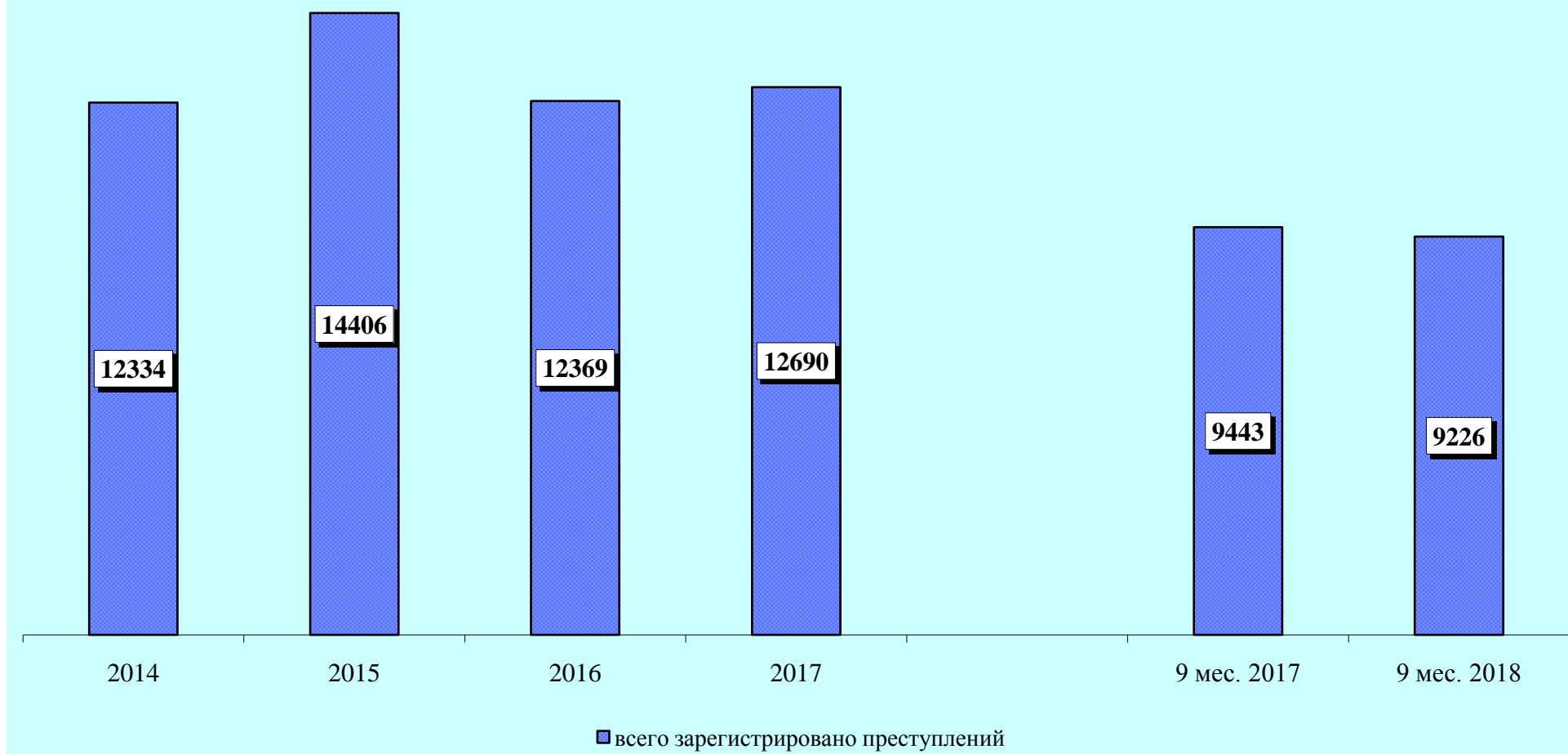
За 9 мес. 2018 года почти каждое третье преступление (29,9%) совершено в состоянии алкогольного опьянения (9 мес. 2017 г. - 30,1%). Количество преступлений данной категории снизилось на 7,9% (с 1913 до 1762).

В целом по Российской Федерации наблюдается снижение на 6,8% преступлений, совершенных в состоянии алкогольного опьянения. Удельный вес данного вида преступлений по РФ составляет 32,5%.

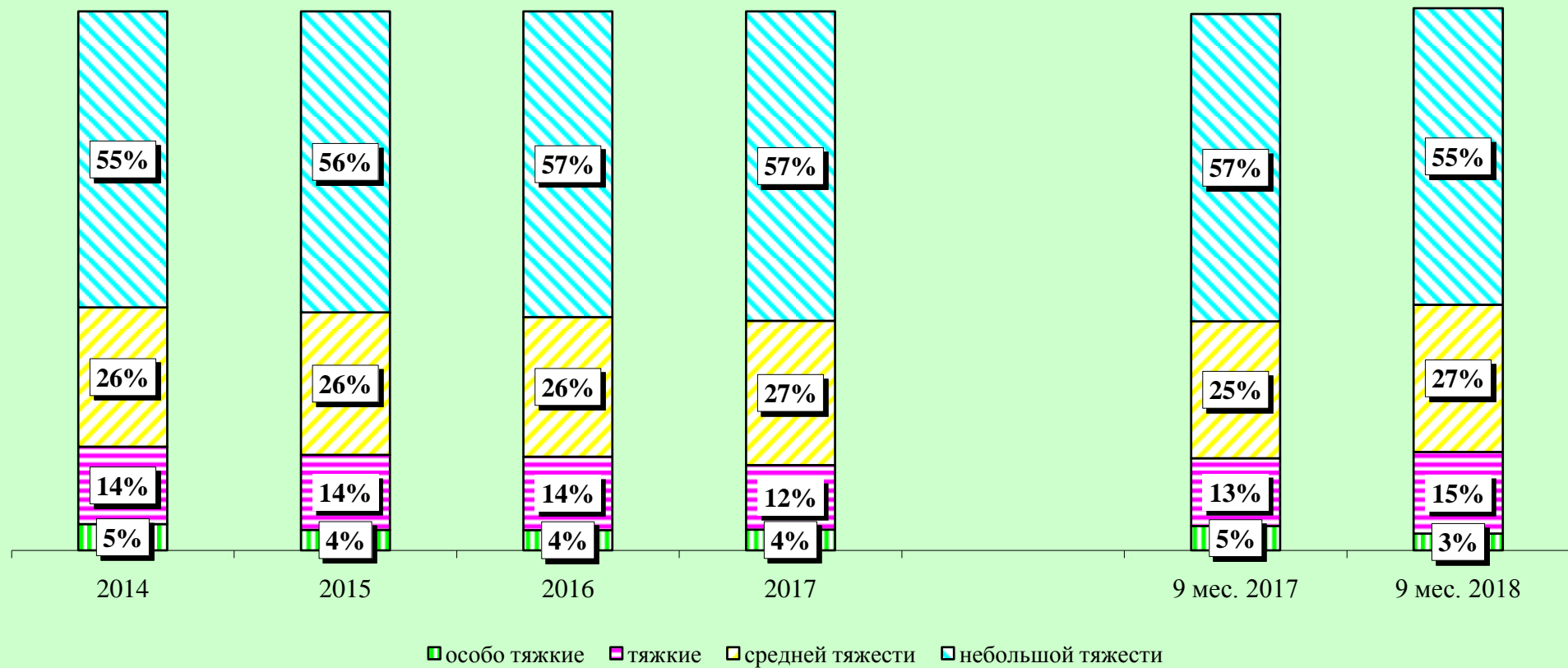
Преступность среди несовершеннолетних выросла на 17,7% (со 192 до 226) (по России снижение на 2,7%). Удельный вес преступлений, совершенных несовершеннолетними или при их соучастии, составил 3,8%.

На 7,2% (с 2983 до 2769) снизилось число зарегистрированных преступлений, которые совершены в общественных местах. Их удельный вес в общем числе зарегистрированных преступлений составляет 30,0% (9 мес. 2017 г. - 31,6%).

Динамика преступности



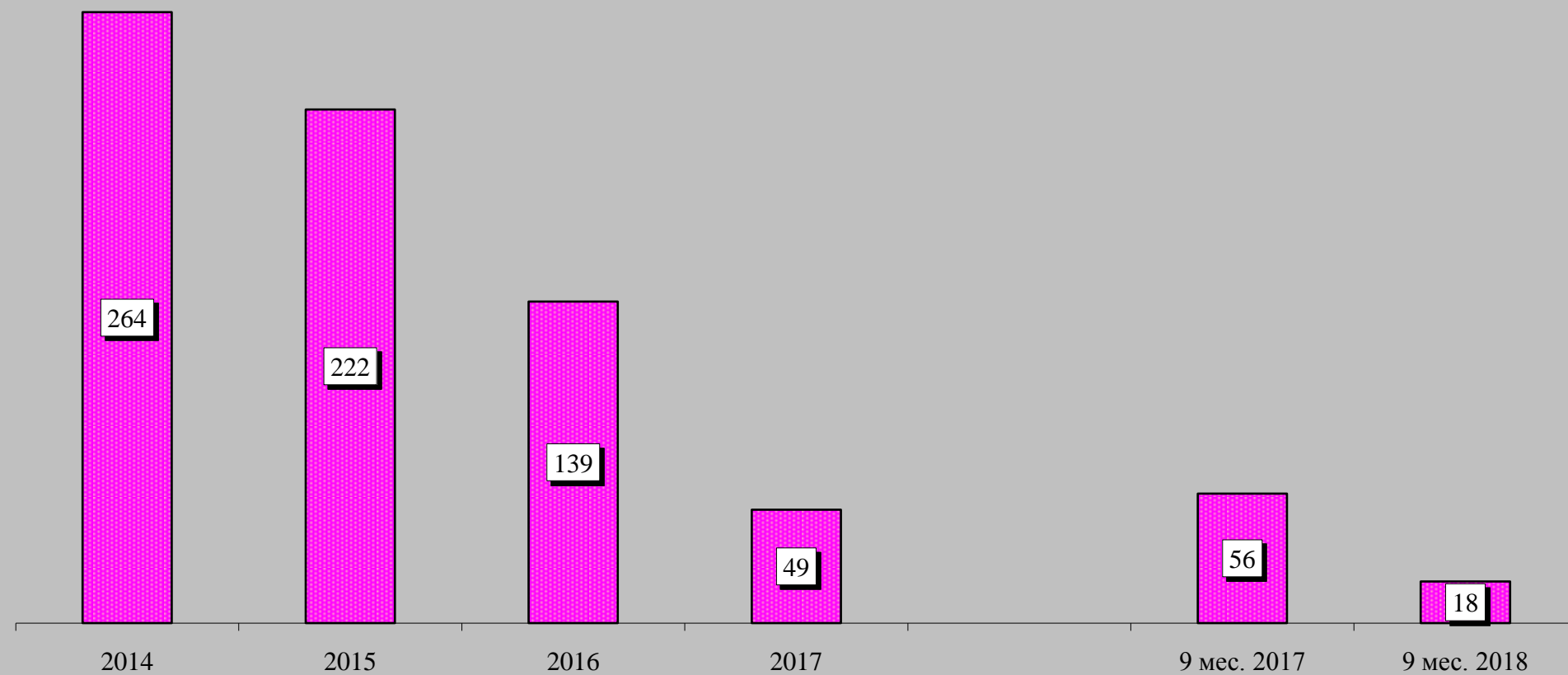
Структура зарегистрированных преступлений по категориям



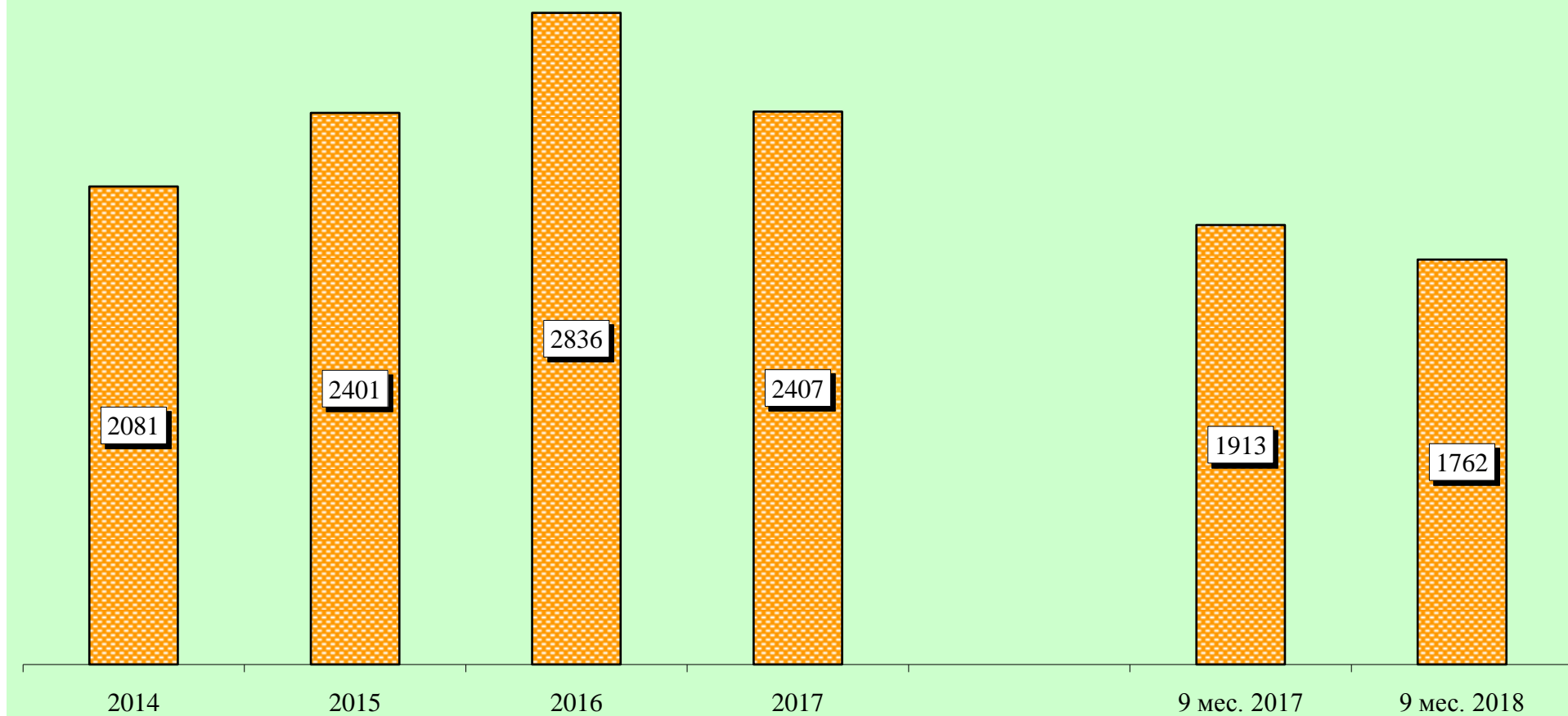
Сведения о предварительно расследованных и нераскрытых преступлениях



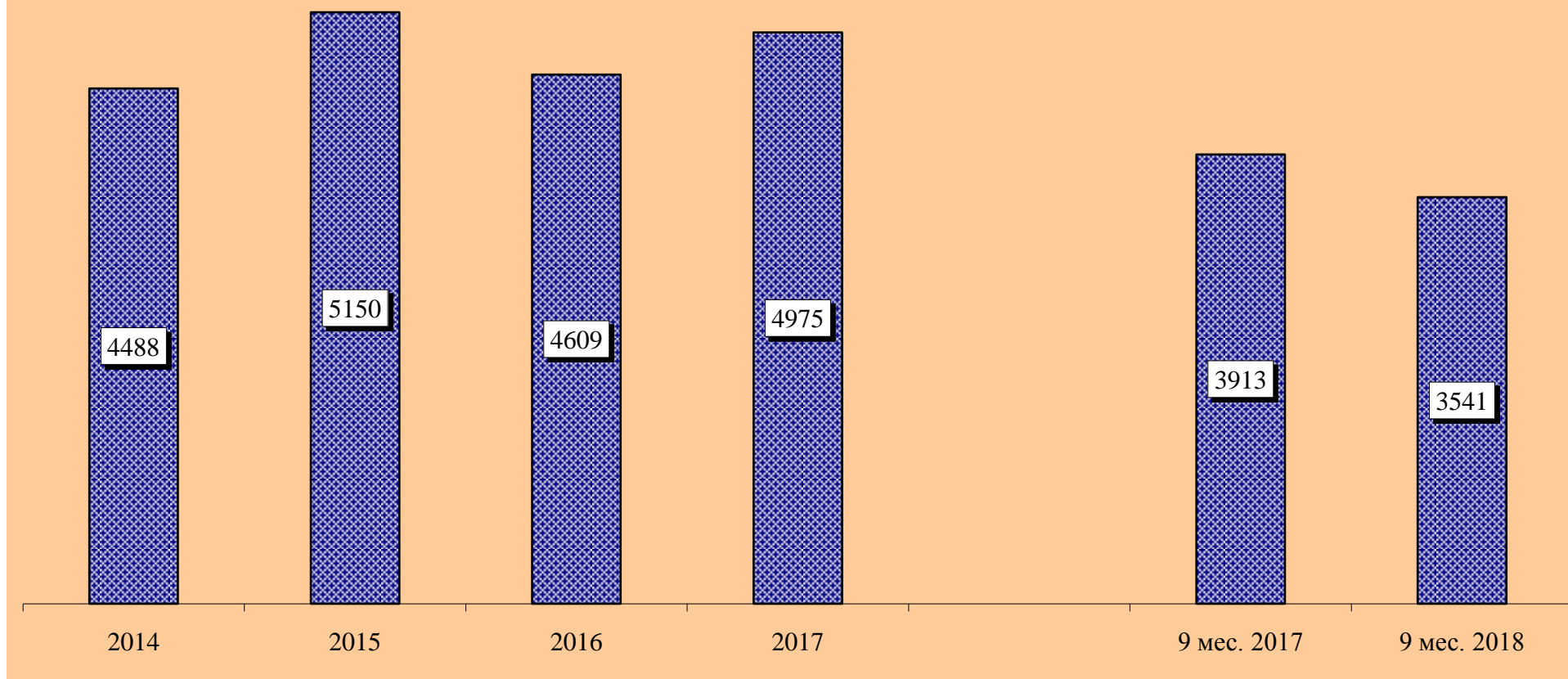
Преступления, совершенные в состоянии наркотического опьянения



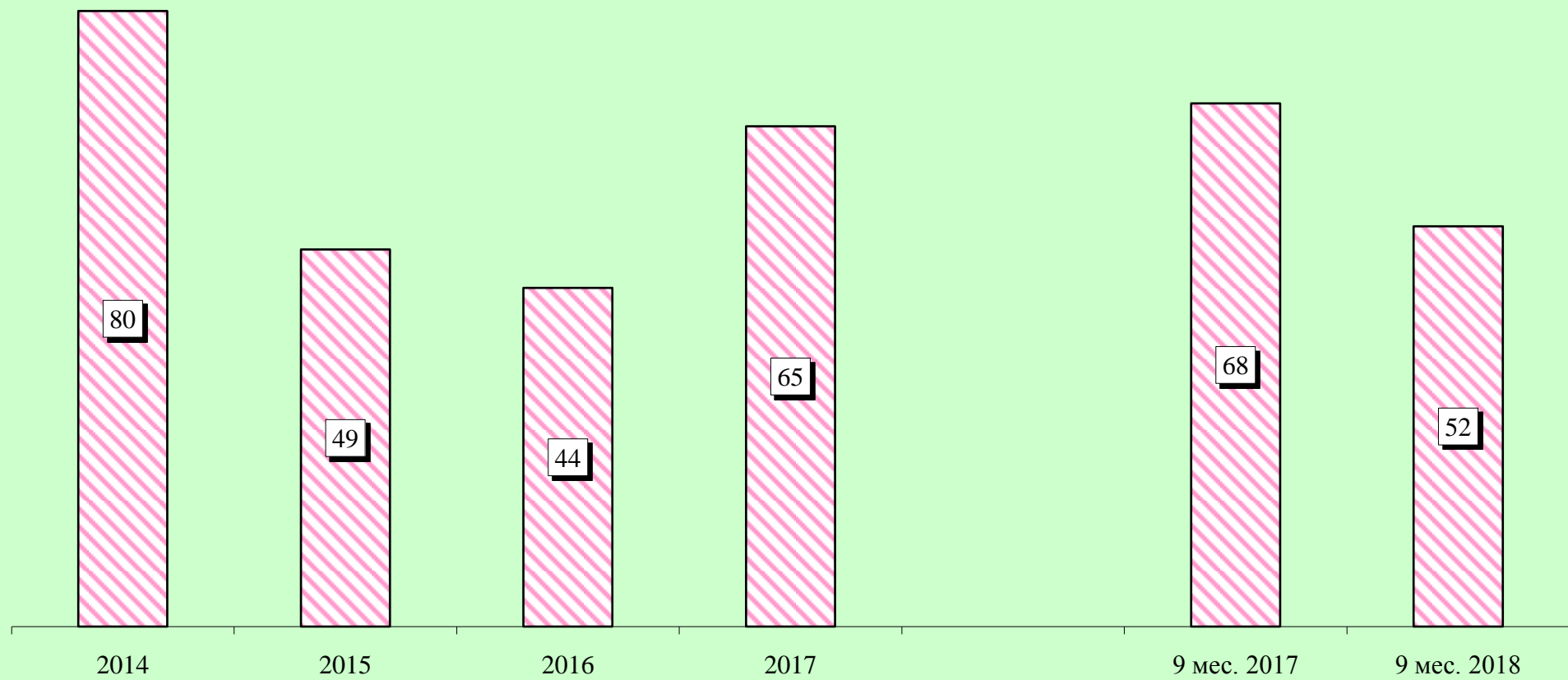
Преступления, совершенные в состоянии алкогольного опьянения




Преступления, совершенные лицами, ранее совершавшими преступления



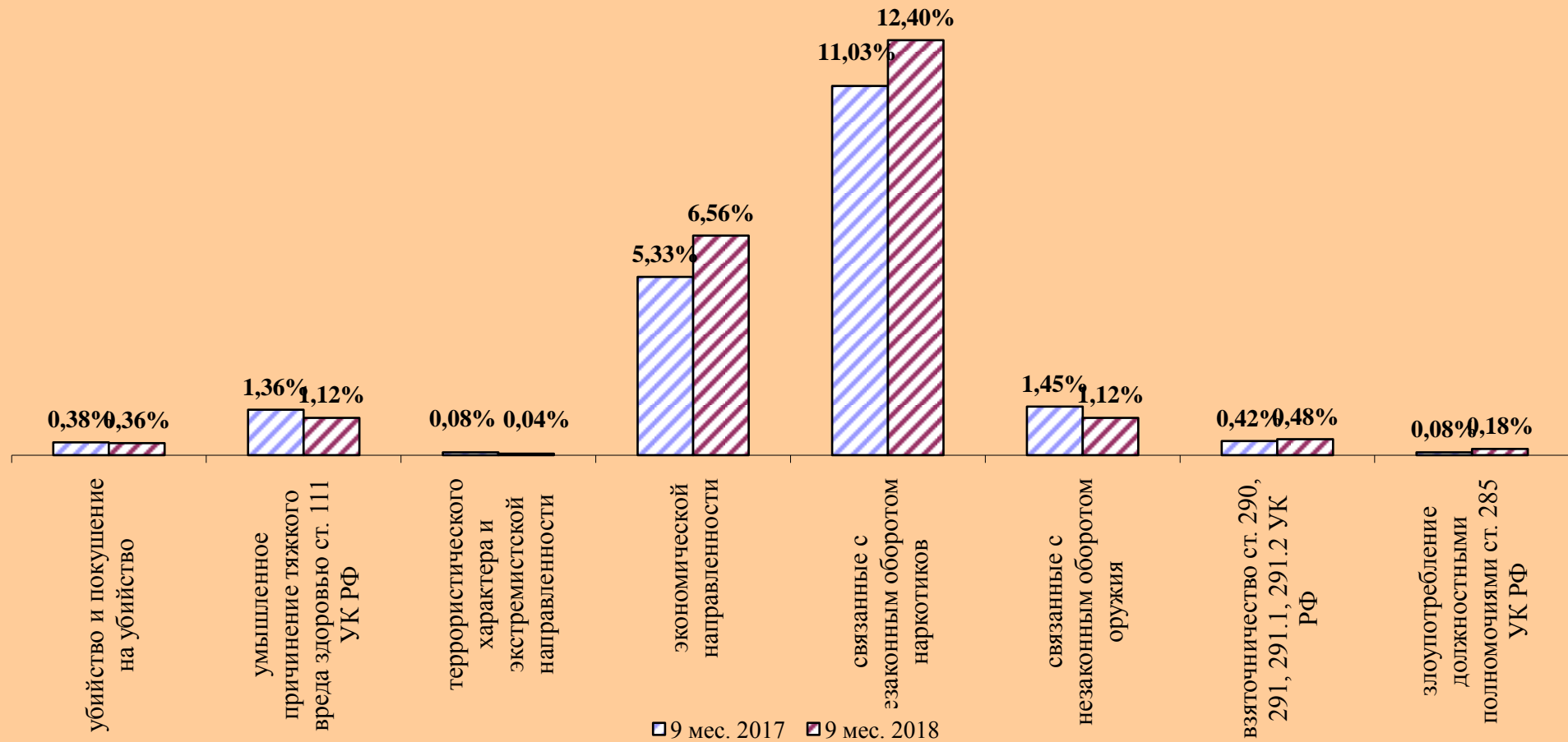
Преступления, совершенные организованной группой или преступным сообществом



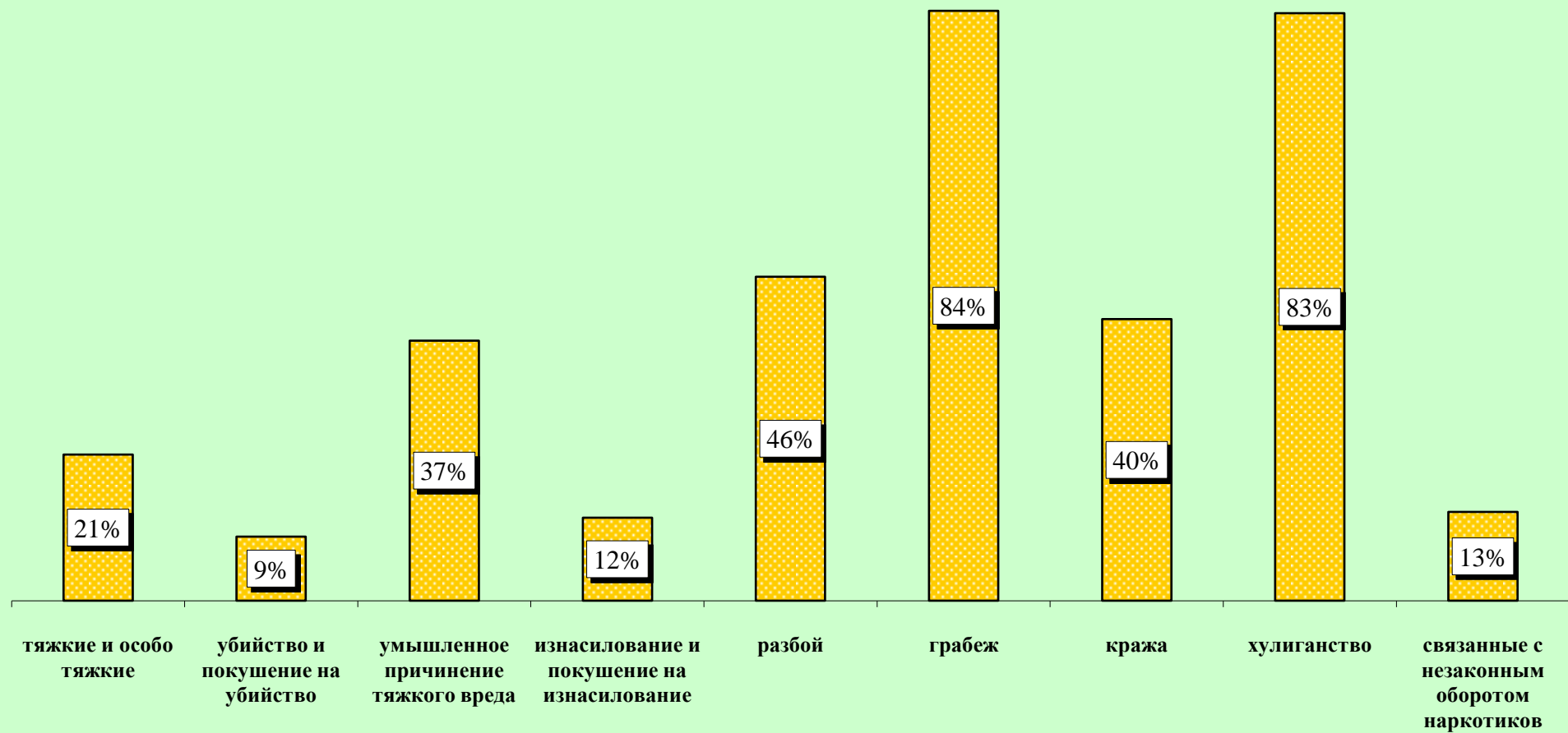
Структура преступности (в %)



Удельный вес отдельных видов преступлений от общего числа зарегистрированных преступлений, %



Удельный вес преступлений, совершенных в общественных местах, от количества зарегистрированных преступлений данного вида, %



Динамика отдельных видов преступлений

