

ПРОКУРАТУРА ЛИПЕЦКОЙ ОБЛАСТИ
УПРАВЛЕНИЕ ПРАВОВОЙ СТАТИСТИКИ
И ИНФОРМАЦИОННЫХ ТЕХНОЛОГИЙ

СОСТОЯНИЕ ПРЕСТУПНОСТИ В ЛИПЕЦКОЙ ОБЛАСТИ

за 10 месяцев 2018 года



г. Липецк – 2018 год

СОДЕРЖАНИЕ

Краткая характеристика состояния преступности	3
Графическое представление данных о состоянии преступности	5
Диаграмма 1. Динамика преступности	5
Диаграмма 2. Структура зарегистрированных преступлений по категориям	6
Диаграмма 3. Сведения о предварительно расследованных и нераскрытых преступлениях	7
Диаграмма 4. Преступления, совершенные в состоянии наркотического опьянения	8
Диаграмма 5. Преступления, совершенные в состоянии алкогольного опьянения	9
Диаграмма 6. Преступления, совершенные лицами, ранее совершавшими преступления	10
Диаграмма 7. Преступления, совершенные организованной группой или преступным сообществом	11
Диаграмма 8. Структура преступности (в%)	12
Диаграмма 9. Удельный вес отдельных видов преступлений от общего числа зарегистрированных преступлений, %	13
Диаграмма 10. Удельный вес преступлений, совершенных на улицах, площадях, в парках, скверах, от количества преступлений данного вида, %	14
Диаграмма 11. Динамика отдельных видов преступлений	15

КРАТКАЯ ХАРАКТЕРИСТИКА СОСТОЯНИЯ ПРЕСТУПНОСТИ В ЛИПЕЦКОЙ ОБЛАСТИ

За 10 мес. 2018 г. на территории Липецкой области зарегистрировано 10708 преступлений, что на 25 меньше, чем за аналогичный период прошлого года (-0,2%). В целом по России снижение составило 4,0%.

Общая раскрываемость преступлений составила 67,1% (за 10 мес. 2017 г. - 71,6%). Указанный показатель на 8,9% выше среднего по РФ (58,2%).

Тяжких и особо тяжких преступлений учтено 1971 или на 11,4% больше, чем за 10 мес. 2017 года (1769).

В целом по России отмечается снижение тяжких и особо тяжких преступлений (-1,4%).

Раскрываемость тяжких и особо тяжких преступлений снизилась в сравнении с аналогичным периодом прошлого года на 13,4% и составила 58,2%, что больше на 2,9% среднего показателя по Российской Федерации (55,3%).

Почти половину всех зарегистрированных преступлений (48,9%) составляют хищения чужого имущества, совершенные путем краж - 3689 (+1,9%), мошенничества - 1049 (-3,3%), присвоения или растраты - 114 (+29,5%), грабежей - 351 (-13,5%), разбоев - 38 (+26,7%).

За 10 мес. 2018 года правоохранительными органами зарегистрировано 1341 преступление в сфере незаконного оборота наркотиков (1152 - 10 мес. 2017 г.).

Сотрудниками органов внутренних дел выявлено 1284 преступления (+14,7%).

Число преступлений, совершенных в состоянии наркотического опьянения, уменьшилось на 63,9% и составило 22 (61 за 10 мес. 2017 г.).

Количество зарегистрированных преступлений, связанных с незаконным оборотом оружия, уменьшилось на 23,8% и составило 115 (за 10 мес. 2017 г. - 151).

Количество преступлений экономической направленности выросло с 530 (10 мес. 2017 года) до 619 (10 мес. 2018 года). Удельный вес преступлений данной категории в общем числе зарегистрированных преступлений составляет 5,7%.

Следует отметить, что рост преступлений экономической направленности в целом по России составил 4,6%.

За 10 мес. 2018 г. выявлено 270 (+88,8%) преступлений коррупционной направленности, удельный вес которых в общем числе зарегистрированных преступлений 2,5%.

Число преступлений, предусмотренных статьей 290 УК РФ (получение взятки), увеличилось на 42,8% и составило 10 (7 - за 10 мес. 2017 г.).

Число преступлений, предусмотренных статьей 291 УК РФ (дача взятки), увеличилось на 10,0% и составило 11 (10 - за 10 мес. 2017 г.).

Уменьшилось на 13,6% количество убийств и покушений на убийство (с 44 до 38), на 18,1% снизилось количество фактов умышленного причинения тяжкого вреда здоровью (со 138 до 113).

Ущерб от преступлений (по оконченным и приостановленным уголовным делам) составил 750411,9 тыс. руб., что на 40,3% меньше аналогичного показателя прошлого года (1257630,3 тыс. руб.).

Сотрудниками органов внутренних дел предварительно расследовано 4834 преступления (-11,1%), следственных органов Следственного комитета Российской Федерации - 935 (+14,8%), службы судебных приставов - 644 (-11,9%), органов ФСБ - 8 (-33,3%).

За 10 мес. 2018 г. раскрыто 6432 преступления из числа находившихся в производстве, что на 576 преступлений меньше, чем за аналогичный период прошлого года (7008).

Нераскрыто 3159 преступлений, что на 13,8% больше аналогичного показателя прошлого периода (2775).

Из общего количества нераскрытых преступлений на тяжкие и особо тяжкие преступления за 10 мес. 2018 г. приходится 20,8% (за 10 мес. 2017 г. - 15,5%).

Анализ социально-криминологической характеристики преступности за 10 мес. 2018 года показывает, что более половины (3887; 10 мес. 2017 г.- 4312) преступлений совершено лицами, ранее совершавшими преступления. Их удельный вес составляет 60,4% (10 мес. 2017 г. - 61,5%) от всех предварительно расследованных преступлений в отчетном периоде.

В целом по России отмечается снижение на 2,4% преступлений, совершенных лицами ранее совершавшими, в то время как в области их количество уменьшилось на 9,9%.

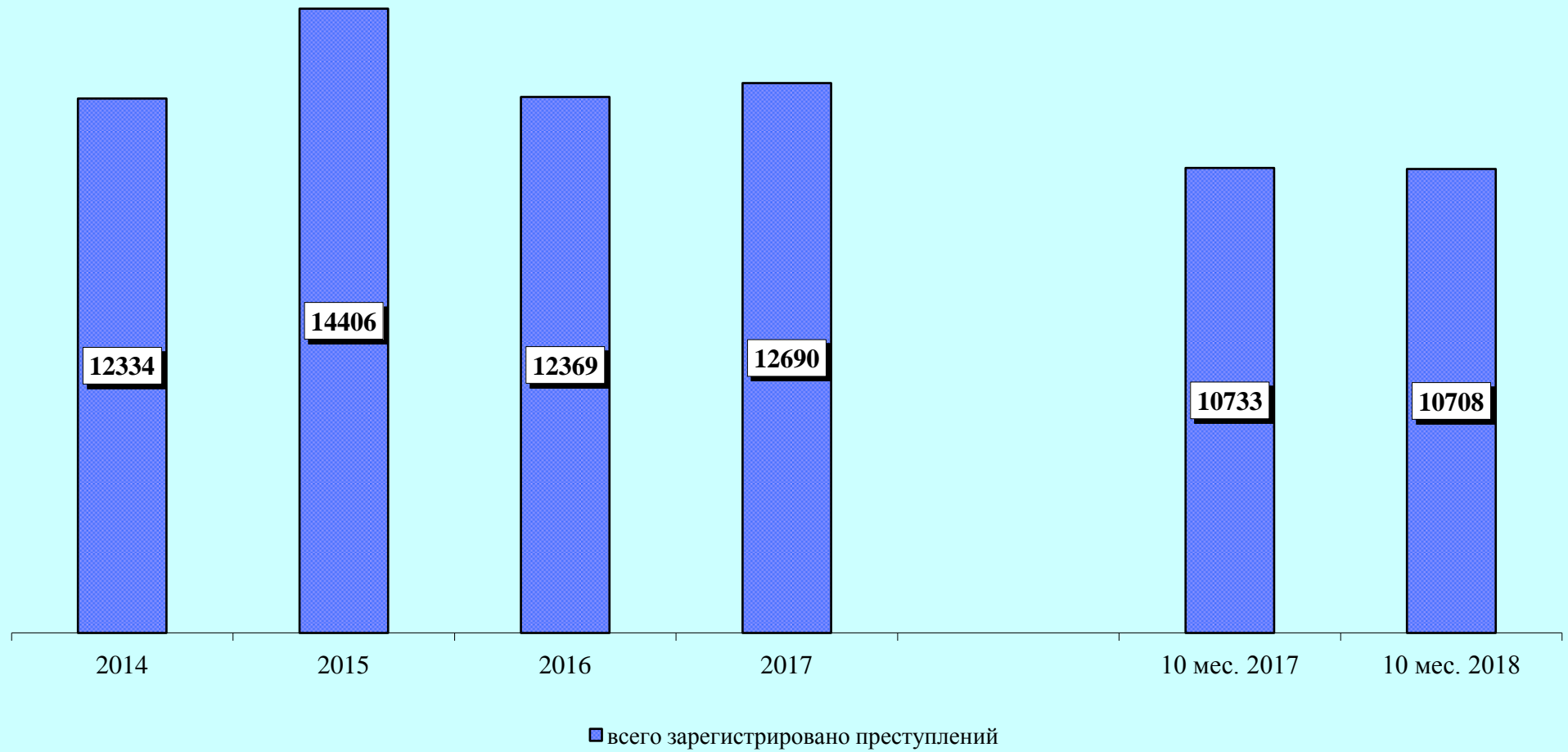
За 10 мес. 2018 года почти каждое третье преступление (29,8%) совершено в состоянии алкогольного опьянения (10 мес. 2017 г. - 29,8%). Количество преступлений данной категории снизилось на 8,2% (с 2091 до 1919).

В целом по Российской Федерации наблюдается снижение на 6,7% преступлений, совершенных в состоянии алкогольного опьянения.

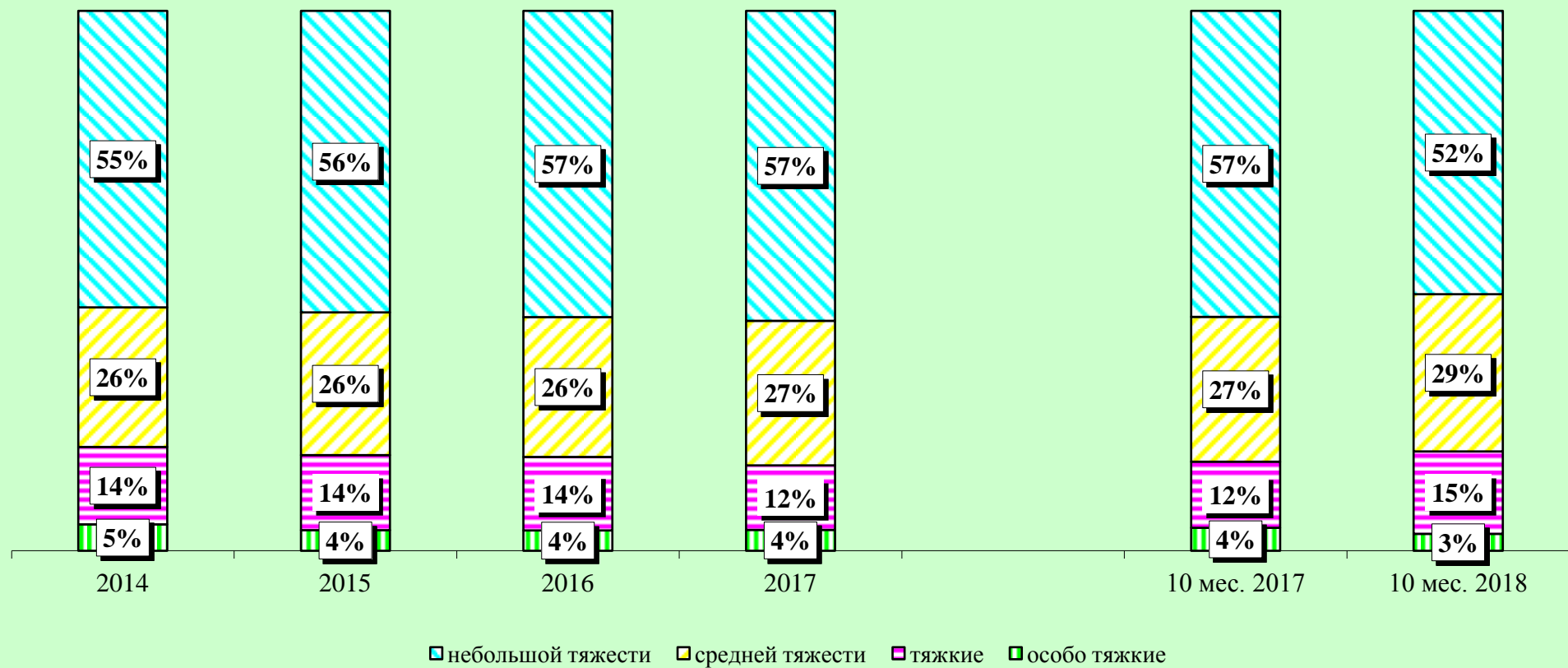
Преступность среди несовершеннолетних выросла на 20,0% (с 205 до 246) (по России снижение на 3,1%). Удельный вес преступлений, совершенных несовершеннолетними или при их соучастии, составил 3,8%.

На 2,8% (с 3328 до 3234) снизилось число зарегистрированных преступлений, которые совершены в общественных местах. Их удельный вес в общем числе зарегистрированных преступлений составляет 30,2% (10 мес. 2017 г. - 31,0%).

Динамика преступности



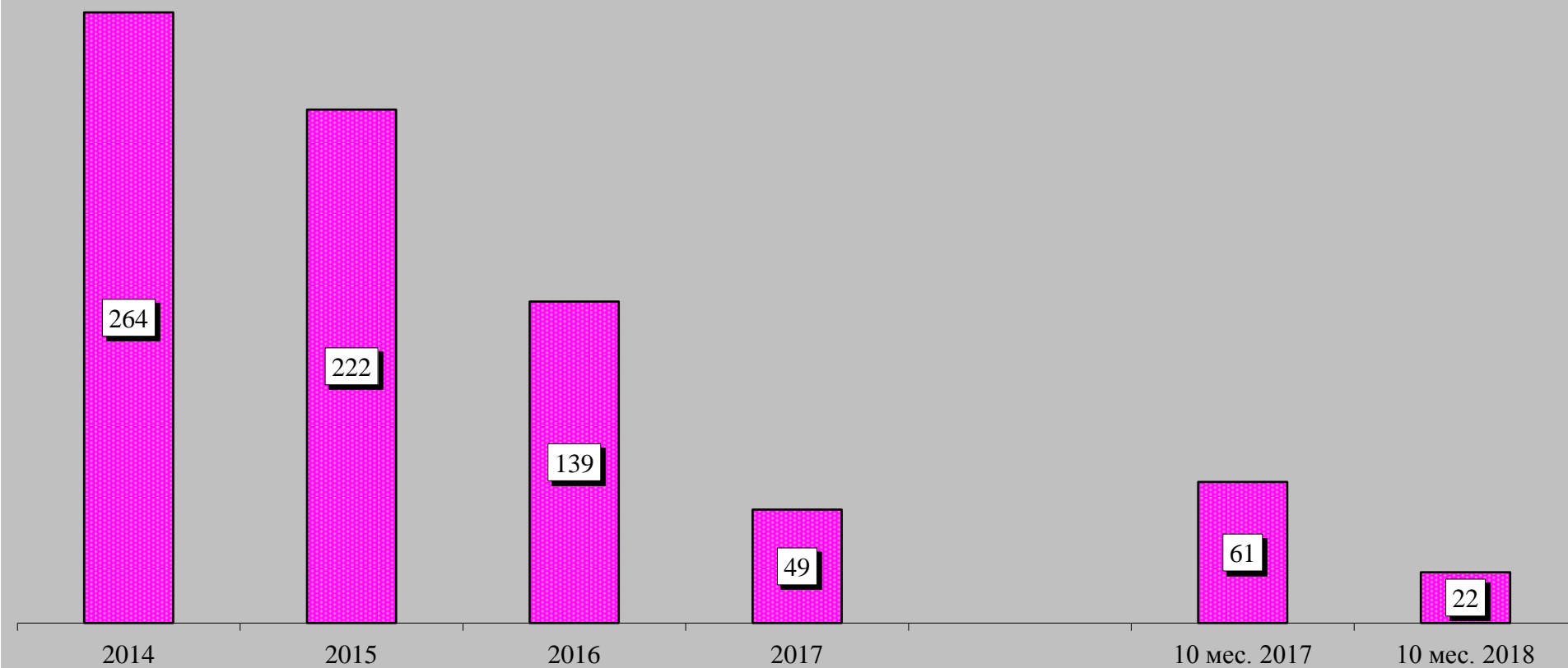
Структура зарегистрированных преступлений по категориям



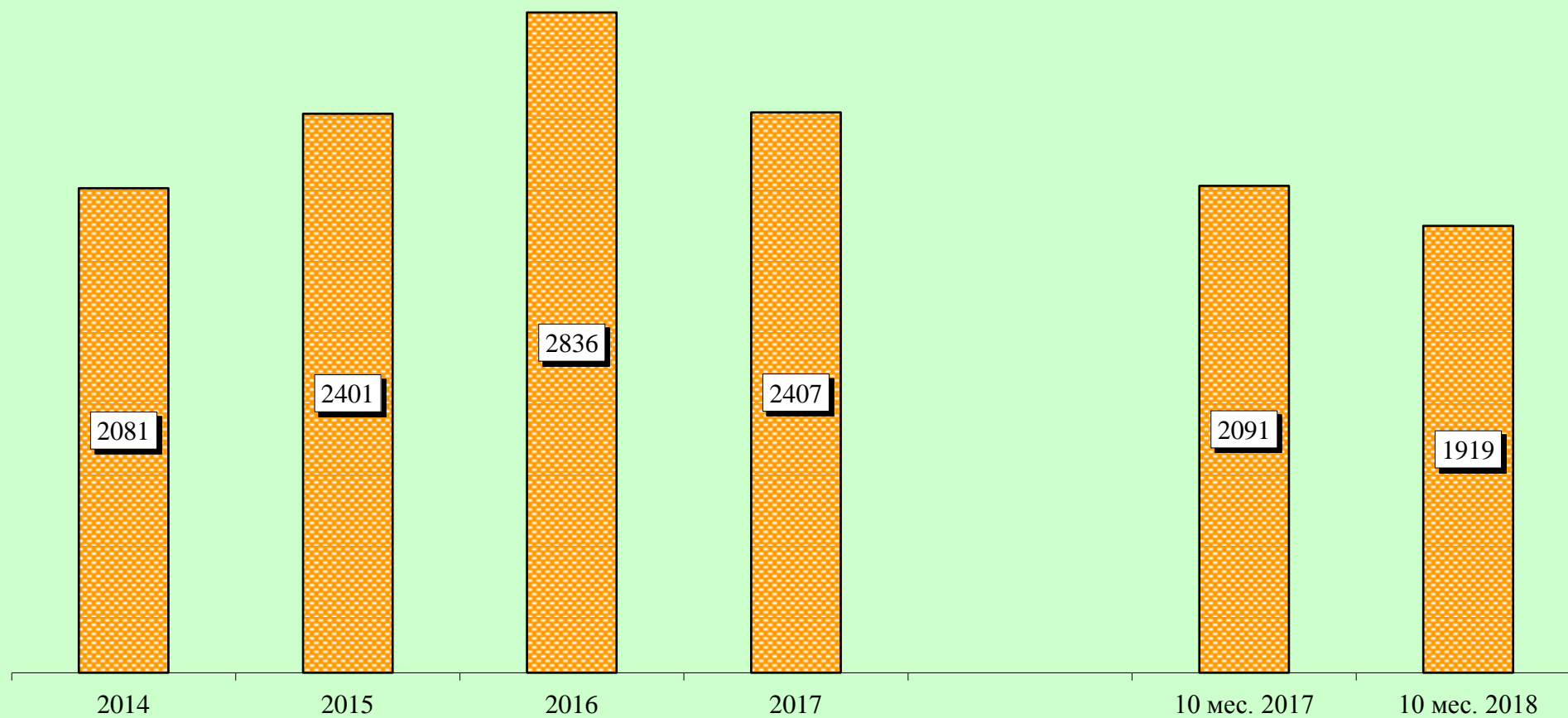
Сведения о предварительно расследованных и нераскрытых преступлениях



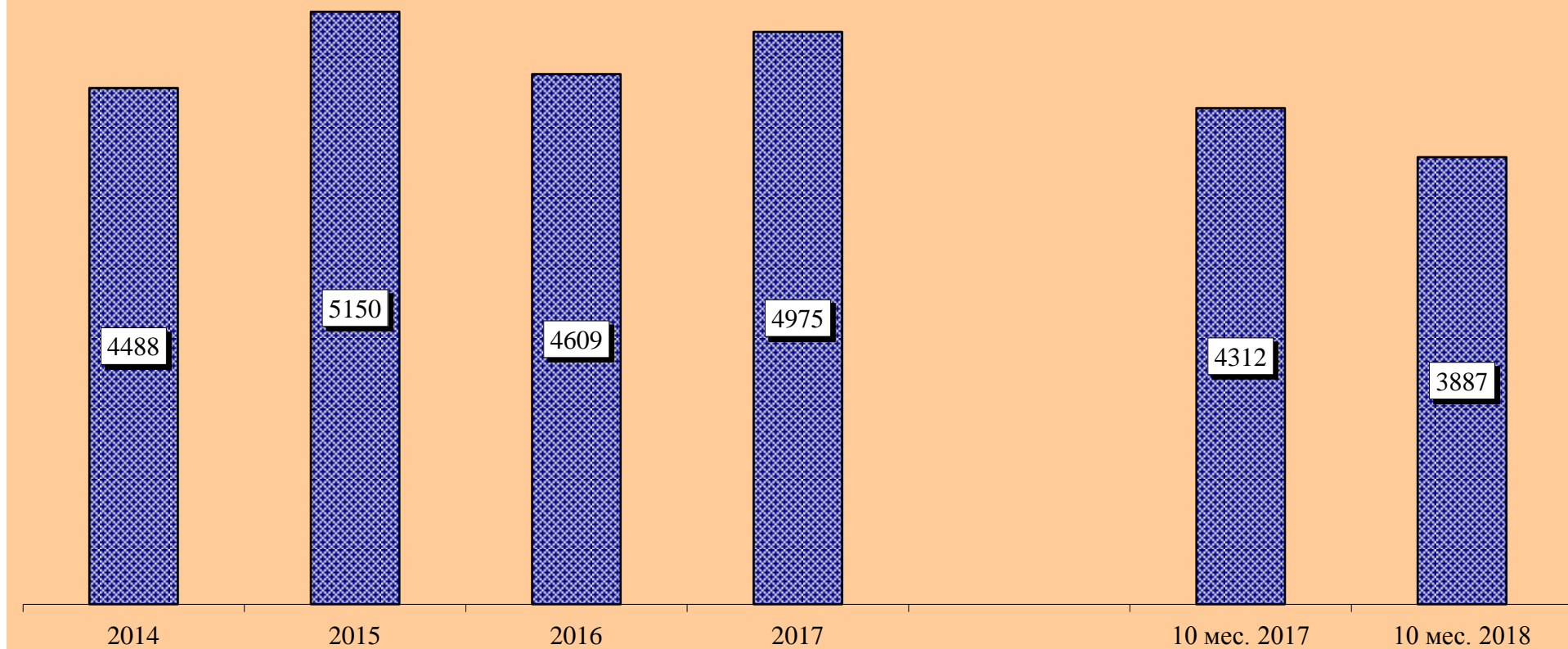
Преступления, совершенные в состоянии наркотического опьянения



Преступления, совершенные в состоянии алкогольного опьянения



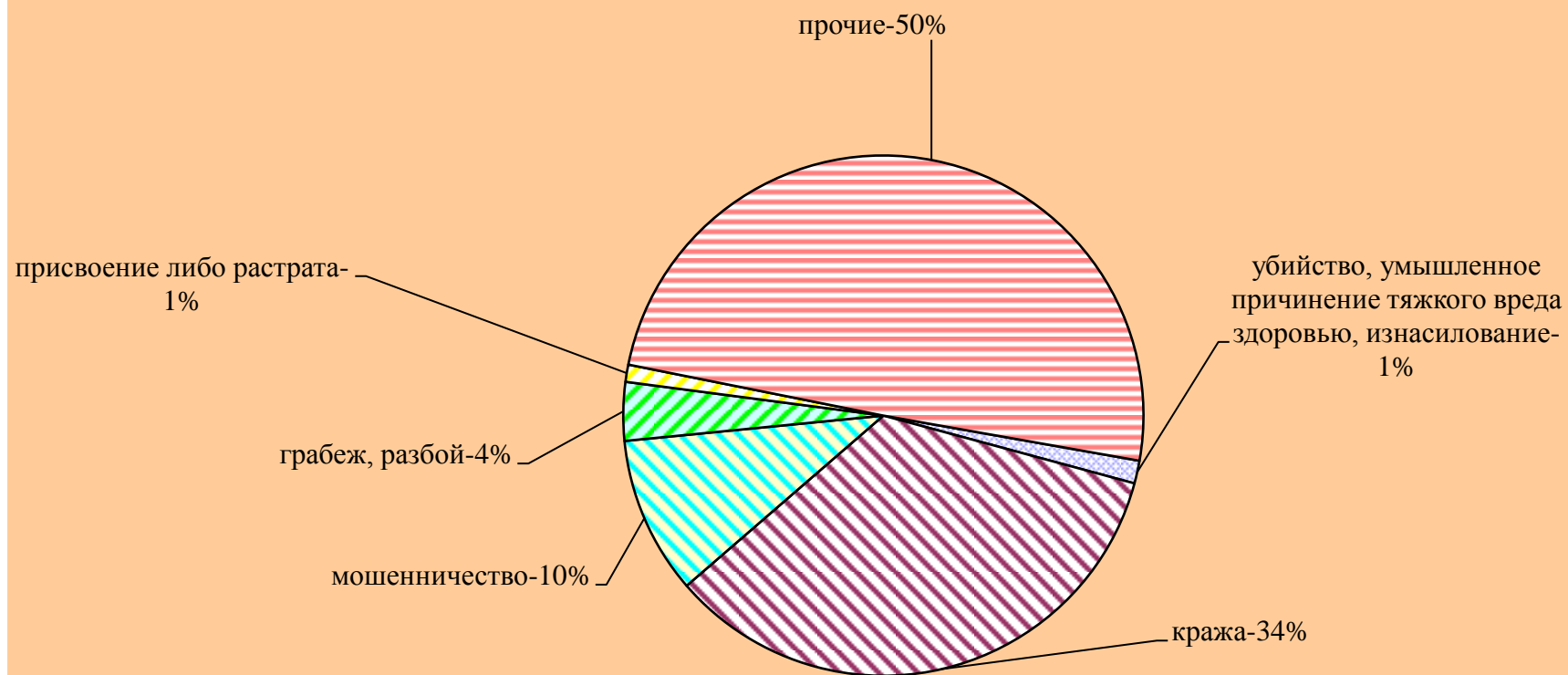
Преступления, совершенные лицами, ранее совершавшими преступления



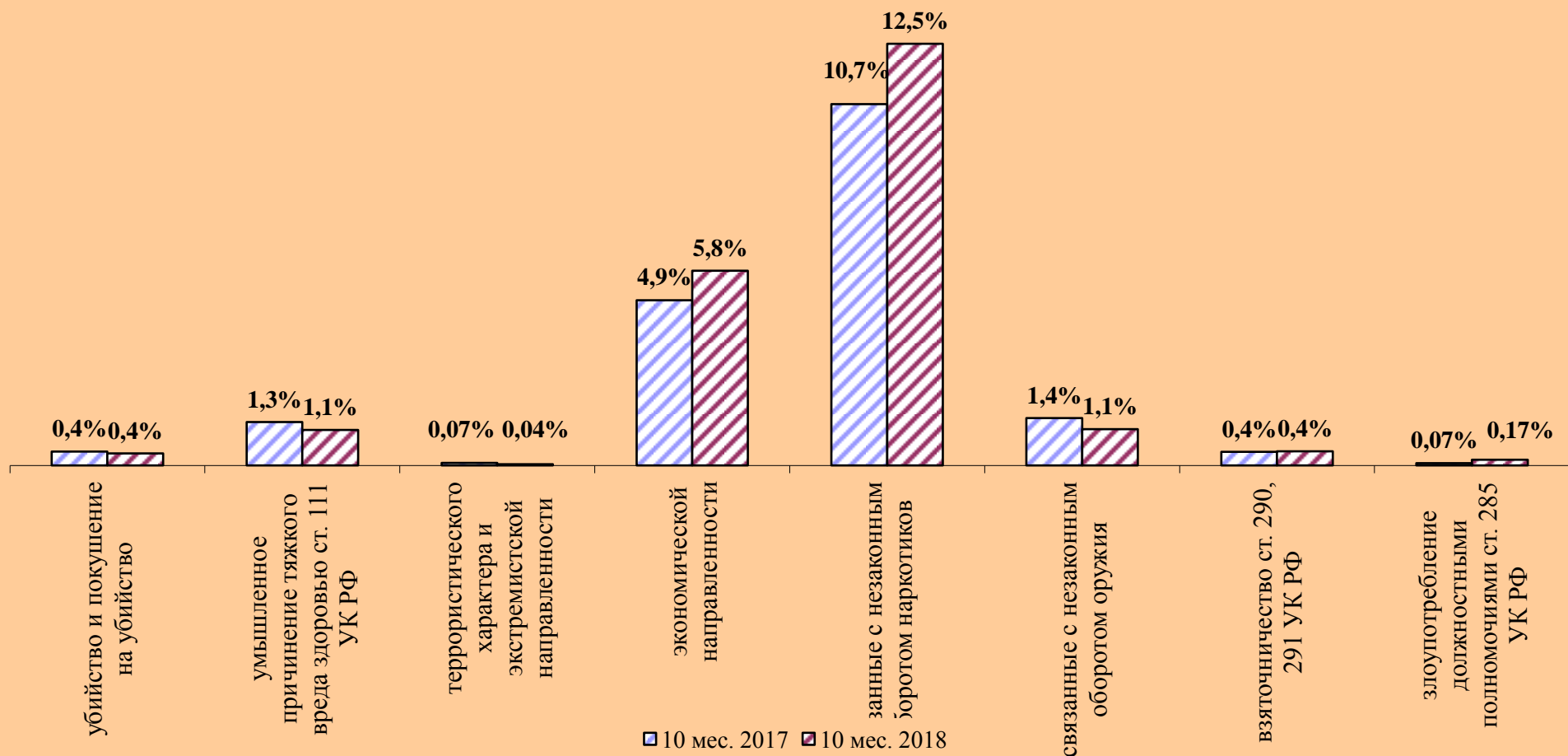
Преступления, совершенные организованной группой или преступным сообществом



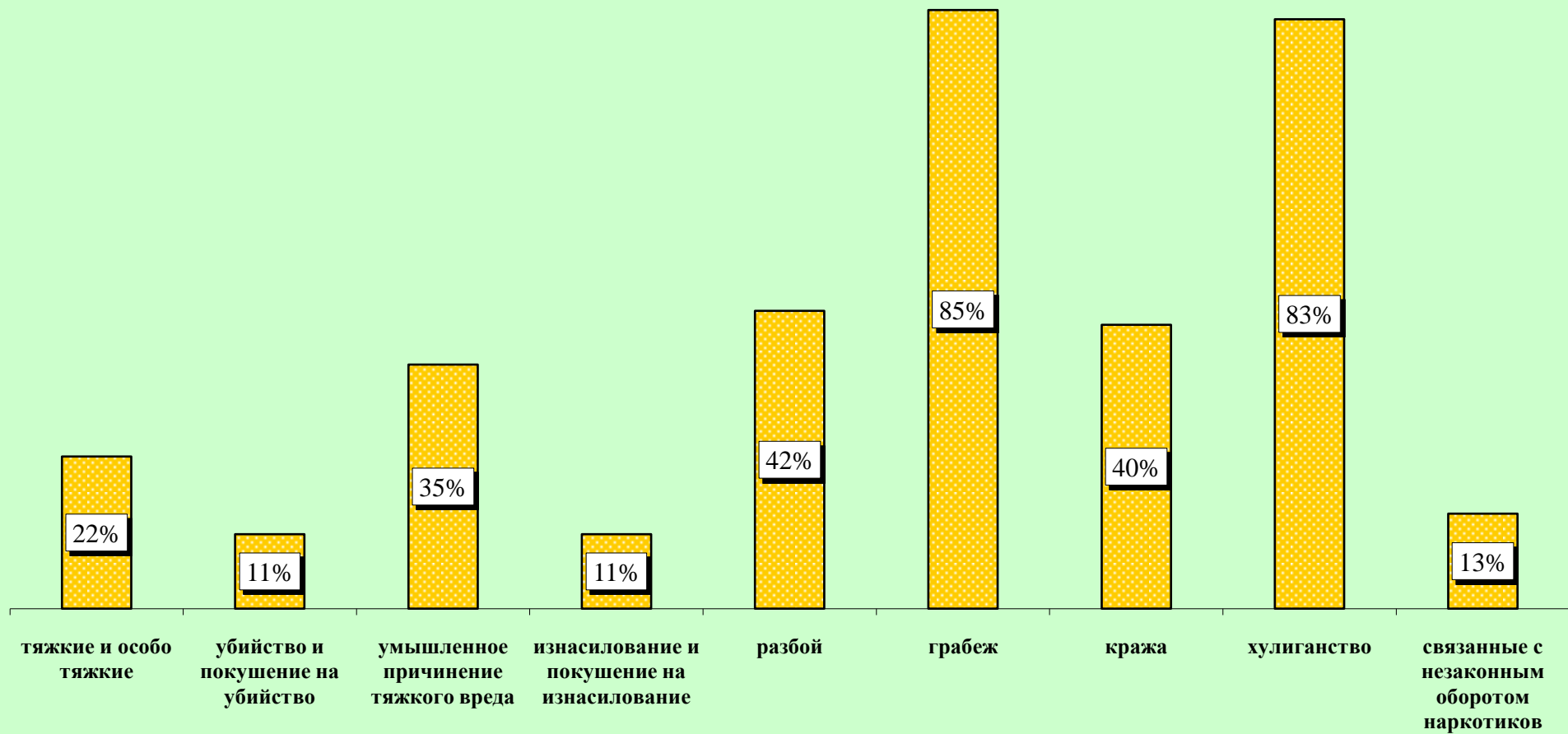
Структура преступности (в %)



Удельный вес отдельных видов преступлений от общего числа зарегистрированных преступлений, %



**Удельный вес преступлений, совершенных в общественных местах,
от количества зарегистрированных преступлений данного вида, %**



Динамика отдельных видов преступлений

