

ПРОКУРАТУРА ЛИПЕЦКОЙ ОБЛАСТИ
УПРАВЛЕНИЕ ПРАВОВОЙ СТАТИСТИКИ

СОСТОЯНИЕ ПРЕСТУПНОСТИ
В ЛИПЕЦКОЙ ОБЛАСТИ

за 11 месяцев 2017 года

г. Липецк - 2017

СОДЕРЖАНИЕ

Краткая характеристика состояния преступности	3
Графическое представление данных о состоянии преступности	5
Диаграмма 1. Динамика преступности	5
Диаграмма 2. Структура зарегистрированных преступлений по категориям	6
Диаграмма 3. Сведения о предварительно расследованных и нераскрытых преступлениях	7
Диаграмма 4. Преступления, совершенные в состоянии наркотического опьянения	8
Диаграмма 5. Преступления, совершенные в состоянии алкогольного опьянения	9
Диаграмма 6. Преступления, совершенные лицами, ранее совершавшими преступления	10
Диаграмма 7. Преступления, совершенные организованной группой или преступным сообществом	11
Диаграмма 8. Структура преступности (в%)	12
Диаграмма 9. Удельный вес отдельных видов преступлений от общего числа зарегистрированных преступлений, %	13
Диаграмма 10. Удельный вес преступлений, совершенных на улицах, площадях, в парках, скверах, от количества преступлений данного вида, %	14
Диаграмма 11. Динамика отдельных видов преступлений	15

КРАТКАЯ ХАРАКТЕРИСТИКА СОСТОЯНИЯ ПРЕСТУПНОСТИ В ЛИПЕЦКОЙ ОБЛАСТИ

За 11 месяцев 2017 г. на территории Липецкой области зарегистрировано 11855 преступлений, что на 305 больше, чем за аналогичный период прошлого года (+2,6%). В целом по России снижение составило -4,3%.

Общая раскрываемость преступлений улучшилась и составила 70,5% (за 11 мес. 2016 г. - 67,9%). Указанный показатель на 13,0% выше среднего по РФ (57,5%).

Тяжких и особо тяжких преступлений учтено 1884 или на 7,4% меньше, чем за 11 мес. 2016 года (2034).

В целом по России отмечается снижение тяжких и особо тяжких преступлений (-1,9%).

Раскрываемость тяжких и особо тяжких преступлений выросла в сравнении с аналогичным периодом прошлого года на 4,0% и составила 70,9%, что больше на 15,9% среднего показателя по Российской Федерации (55,0%).

Почти половину всех зарегистрированных преступлений (49,8%) составляют хищения чужого имущества, совершенные путем краж - 4047 (-6,9%), мошенничества - 1294 (+46,5%), присвоения или растраты - 97 (-38,2%), грабежей - 437 (+16,2%), разбоев - 33 (-10,8%).

За 11 мес. 2017 года правоохранительными органами зарегистрировано 1255 преступлений в сфере незаконного оборота наркотиков (1197 - 11 мес. 2016 г.).

Сотрудниками органов внутренних дел выявлено 1219 преступлений (+21,1%).

Число преступлений совершенных в состоянии наркотического опьянения уменьшилось на -57,2% и составило 56 (131 за 11 мес. 2016 г.).

Количество зарегистрированных преступлений, связанных с незаконным оборотом оружия, увеличилось на 12,9% и составило 158 (за 11 мес. 2016 г. - 140).

Количество преступлений экономической направленности снизилось с 633 (11 мес. 2016 года) до 570 (11 мес. 2017 года). Удельный вес преступлений данной категории в общем числе зарегистрированных преступлений составляет - 4,8%.

Следует отметить, что снижение преступлений экономической направленности в целом по России составило -3,3%.

За 11 мес. 2017 г. выявлено 153 (-23,5%) преступления коррупционной направленности, удельный вес которых в общем числе зарегистрированных преступлений 1,3%.

Число преступлений, предусмотренных статьей 290 УК РФ (получение взятки), снизилось на 59,1% (с 22 до 9).

Число преступлений, предусмотренных статьей 291 УК РФ (дача взятки), снизилось на 81,1% (с 53 до 10).

Снизилось на 20,0% количество убийств и покушений на убийство (с 55 до 44), на 3,4% уменьшилось количество фактов умышленного причинения тяжкого вреда здоровью (со 147 до 142).

Ущерб от преступлений (по окончанным и приостановленным уголовным делам) составил 1403481,3 тыс. руб., что на 46,3% меньше аналогичного показателя прошлого года (2611365,1 тыс. руб.).

Сотрудниками органов внутренних дел предварительно расследовано 5857 преступлений (-3,1%), следственных органов Следственного комитета Российской Федерации - 903 (-9,3%), службы судебных приставов - 801 (+196,7%), органов ФСБ - 14 (+27,3%).

За 11 мес. 2017 г. раскрыто 7588 преступлений из числа находившихся в производстве, что на 130 преступлений больше, чем за аналогичный период прошлого года (7458).

Нераскрыто 3176 преступлений, что на 10,0% меньше аналогичного показателя прошлого периода (3528).

Из общего количества нераскрытых преступлений на тяжкие и особо тяжкие преступления за 11 мес. 2017 г. приходится 15,0% (за 11 мес. 2016 г. - 16,8%).

Анализ социально-криминологической характеристики преступности за 11 мес. 2017 года показывает, что более половины (4646; 11 мес. 2016 г.- 4321) преступлений совершено лицами, ранее совершавшими преступления. Их удельный вес составляет 61,2% (11 мес. 2016 г. - 57,9%) от всех предварительно расследованных преступлений в отчетном периоде.

В целом по России отмечается снижение на -4,1% преступлений, совершенных лицами ранее совершавшими, в то время как в области их количество увеличилось на 7,5%.

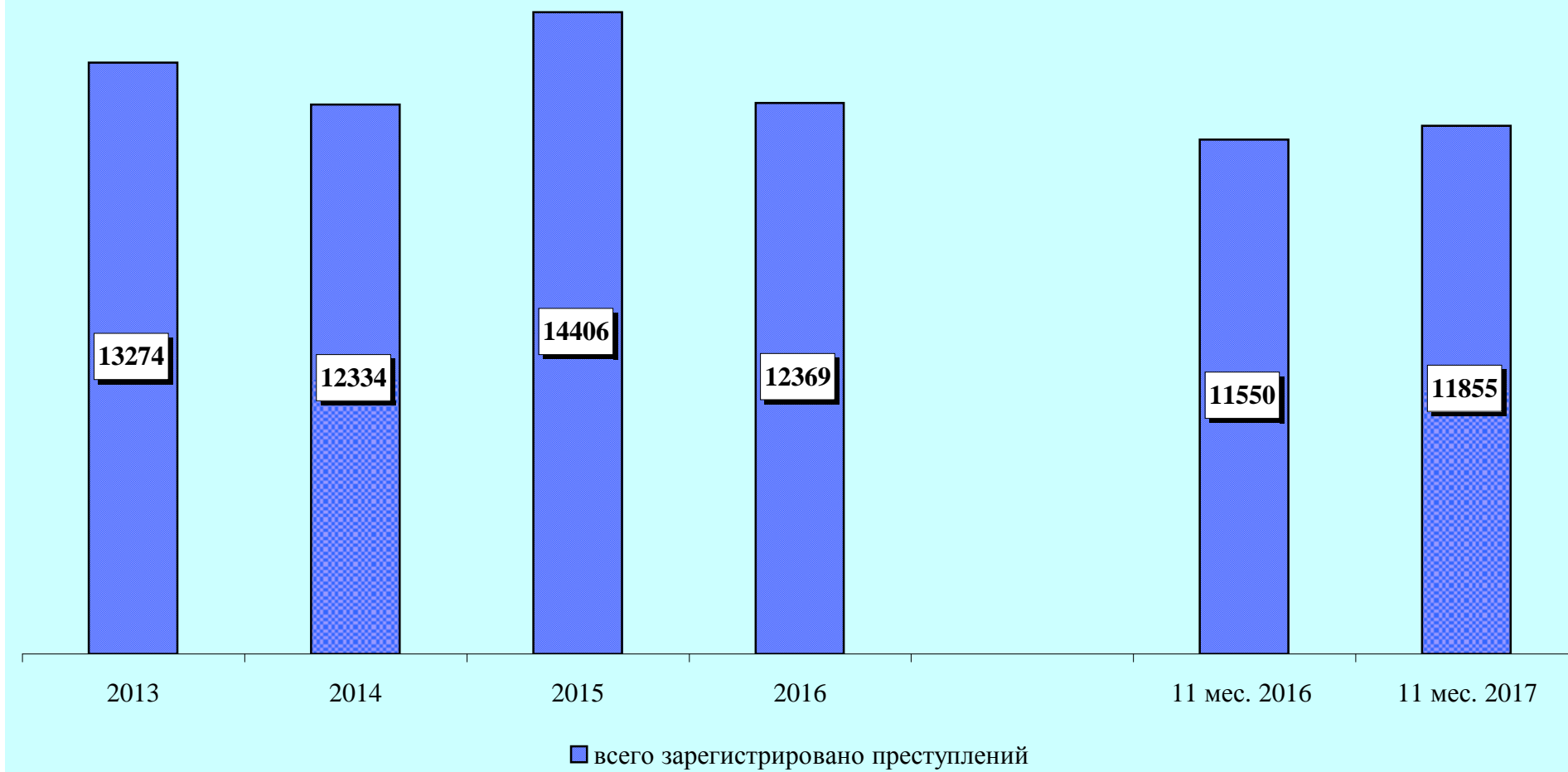
За 11 мес. 2017 года почти каждое третье преступление (29,9%) совершено в состоянии алкогольного опьянения (11 мес. 2016 г. - 35,5%). Количество преступлений данной категории снизилось на -14,3% (с 2650 до 2270).

В целом по Российской Федерации наблюдается снижение на -13,9% преступлений, совершенных в состоянии алкогольного опьянения. Удельный вес данного вида преступлений по РФ составляет 33,9%.

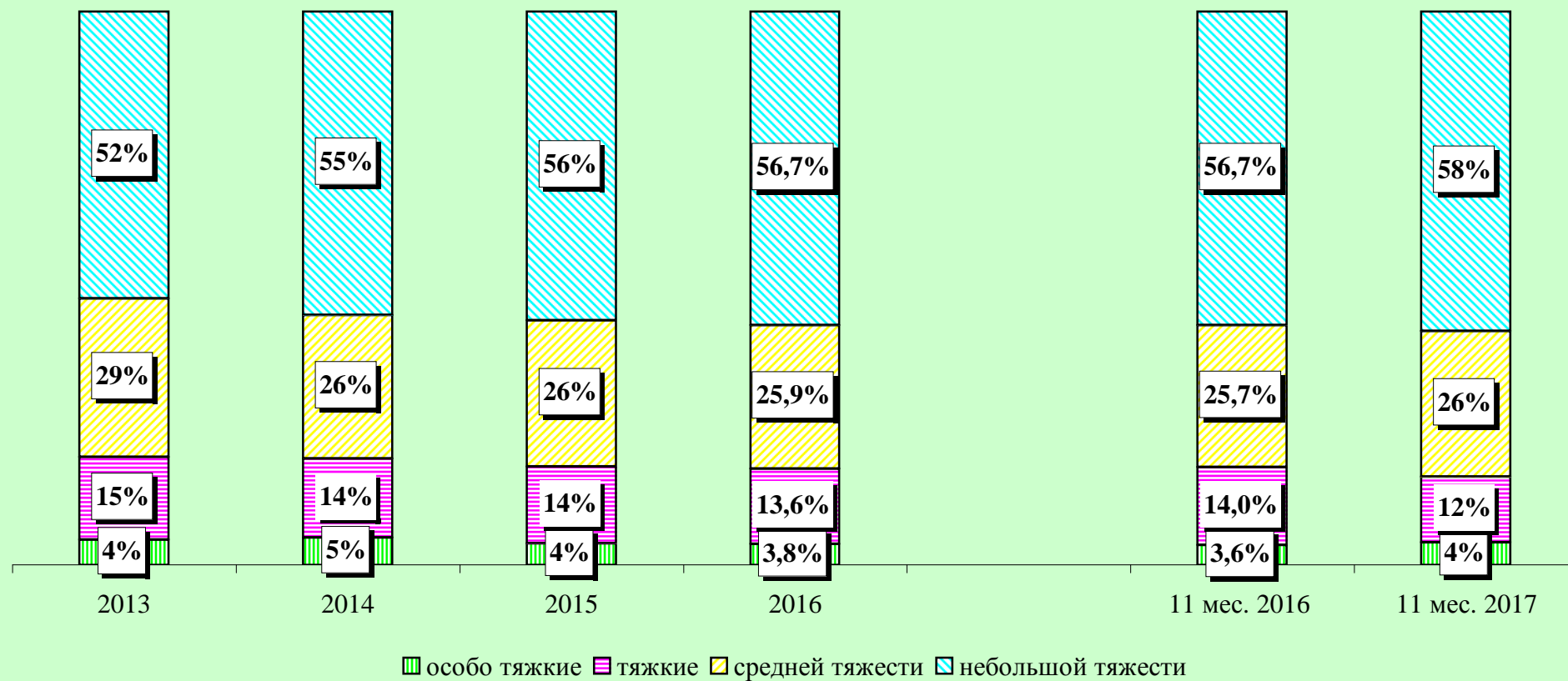
Преступность среди несовершеннолетних снизилась на 22,9% (с 292 до 225) (по России снижение на -17,1%). Удельный вес преступлений, совершенных несовершеннолетними или при их соучастии, снизился с 3,9% до 3,0%.

На 2,5% (с 3695 до 3603) снизилось число зарегистрированных преступлений, которые совершены в общественных местах. Их удельный вес в общем числе зарегистрированных преступлений составляет 30,4% (11 мес. 2016 г. - 32,0%).

Динамика преступности



Структура зарегистрированных преступлений по категориям



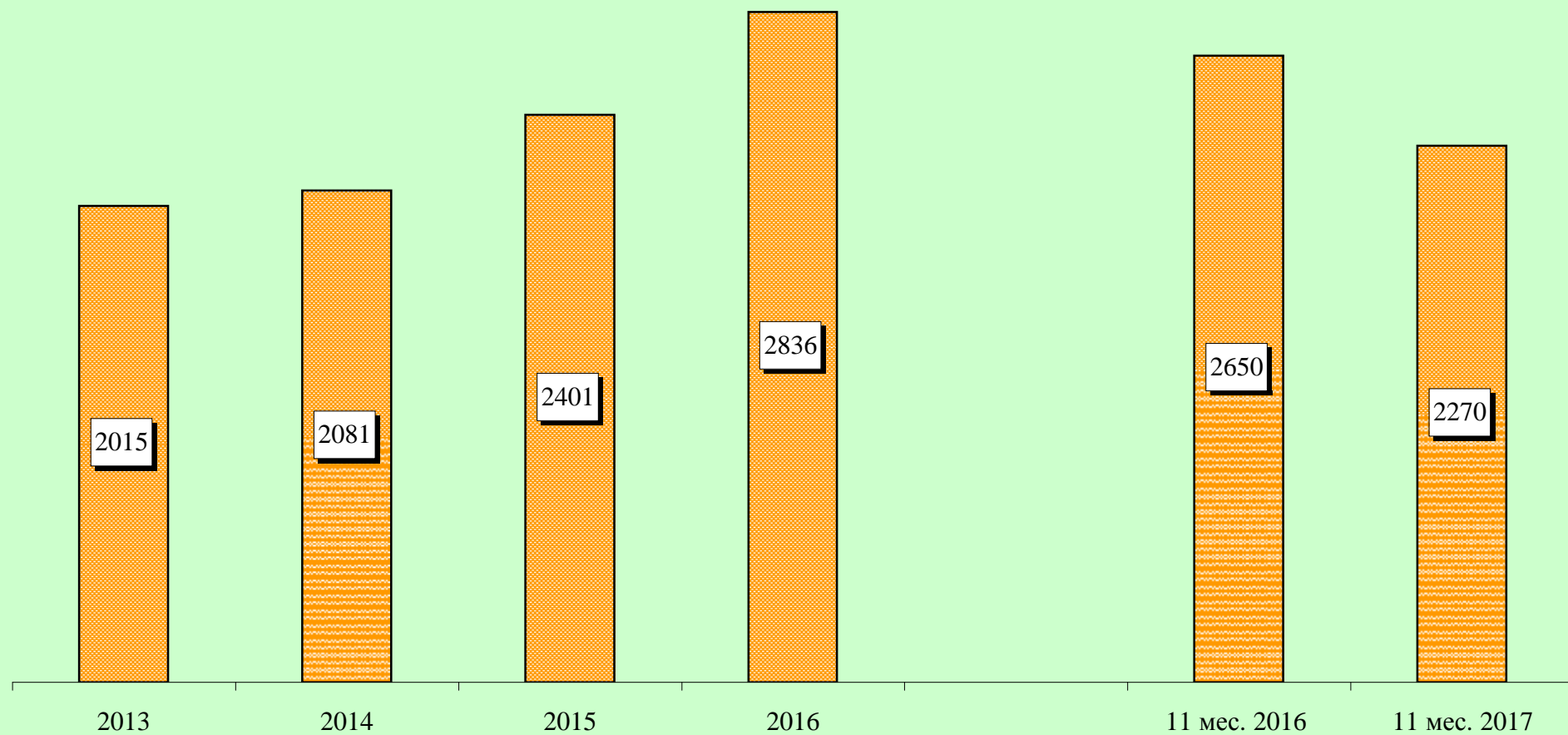
Сведения о предварительно расследованных и нераскрытых преступлениях



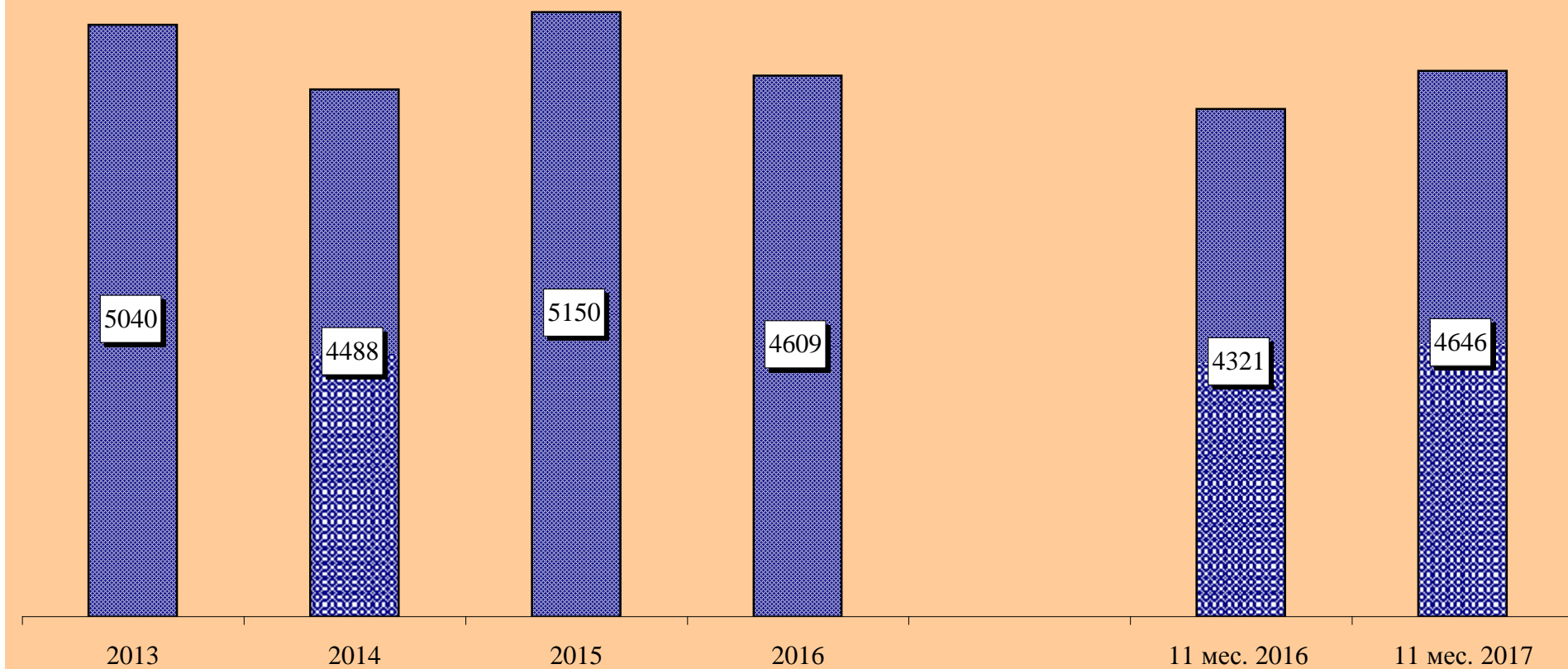
Преступления, совершенные в состоянии наркотического опьянения



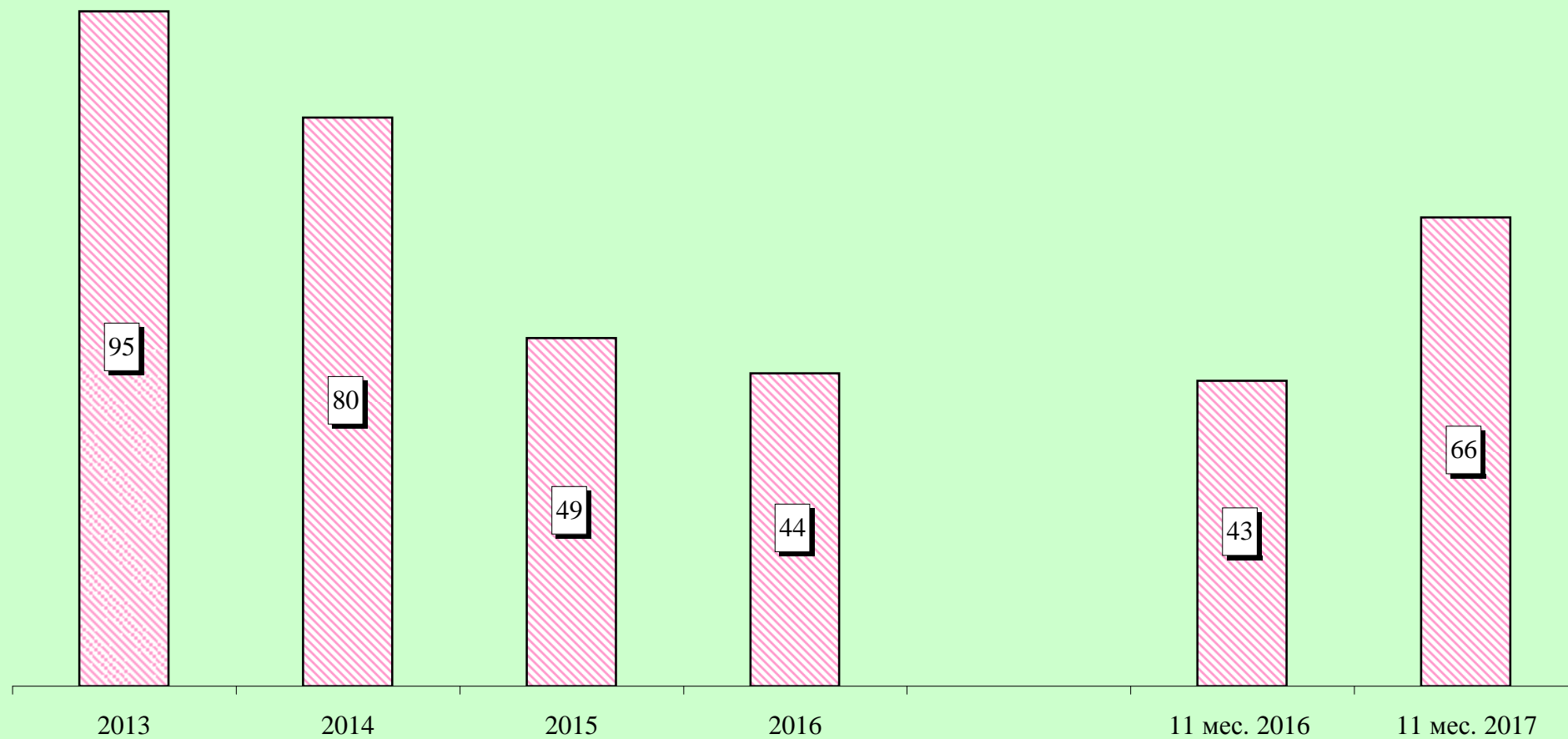
Преступления, совершенные в состоянии алкогольного опьянения



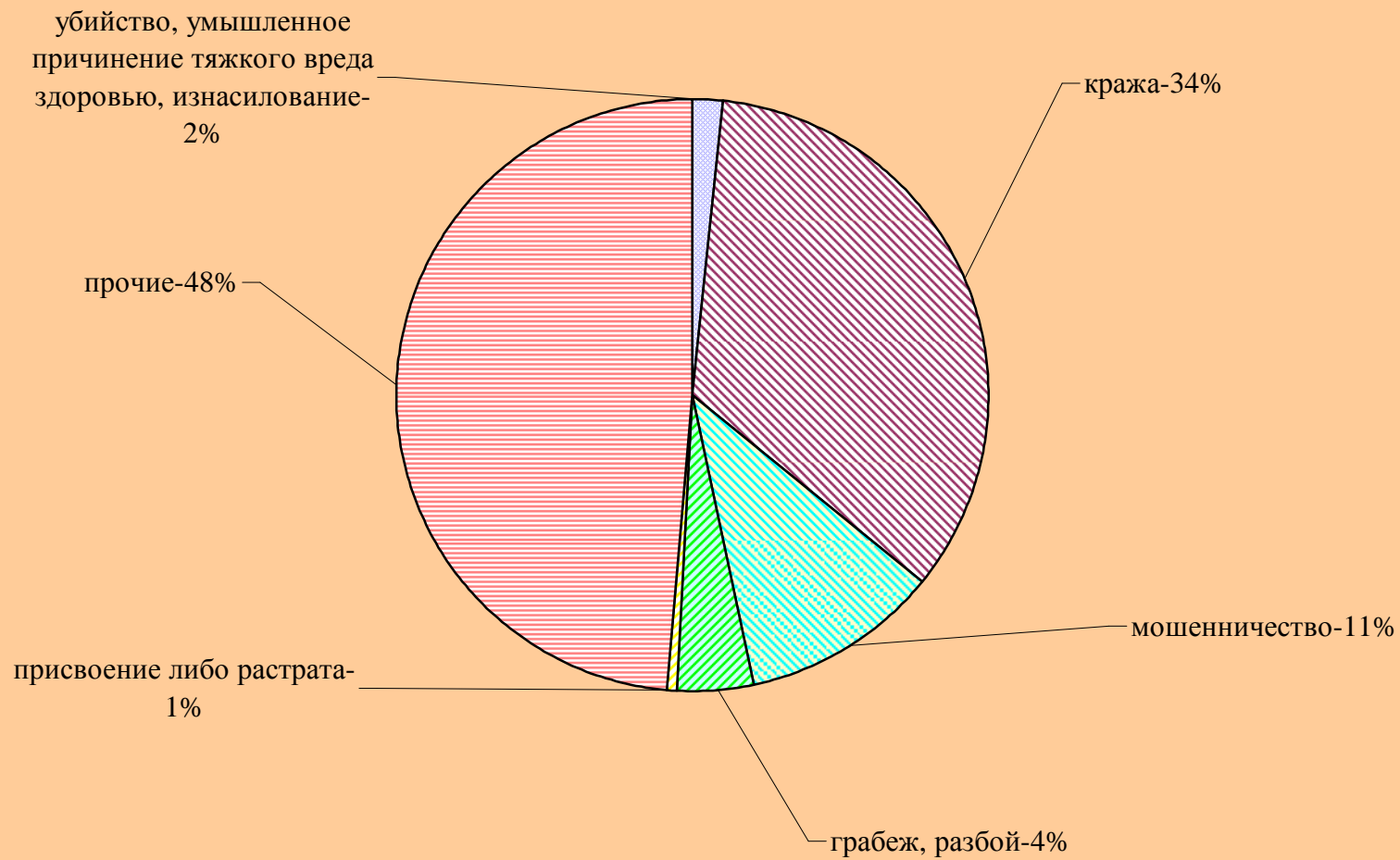
Преступления, совершенные лицами, ранее совершавшими преступления



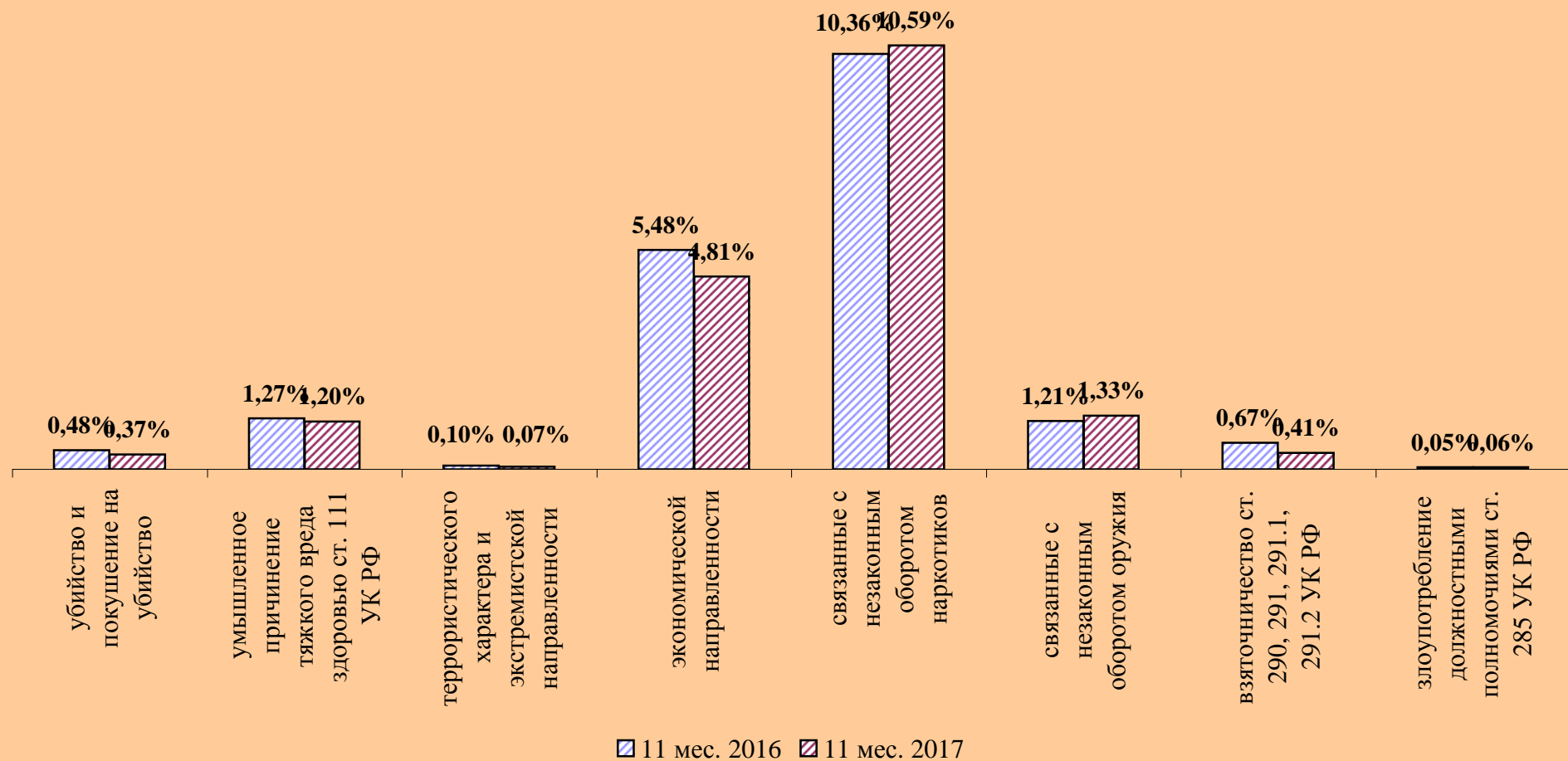
Преступления, совершенные организованной группой или преступным сообществом



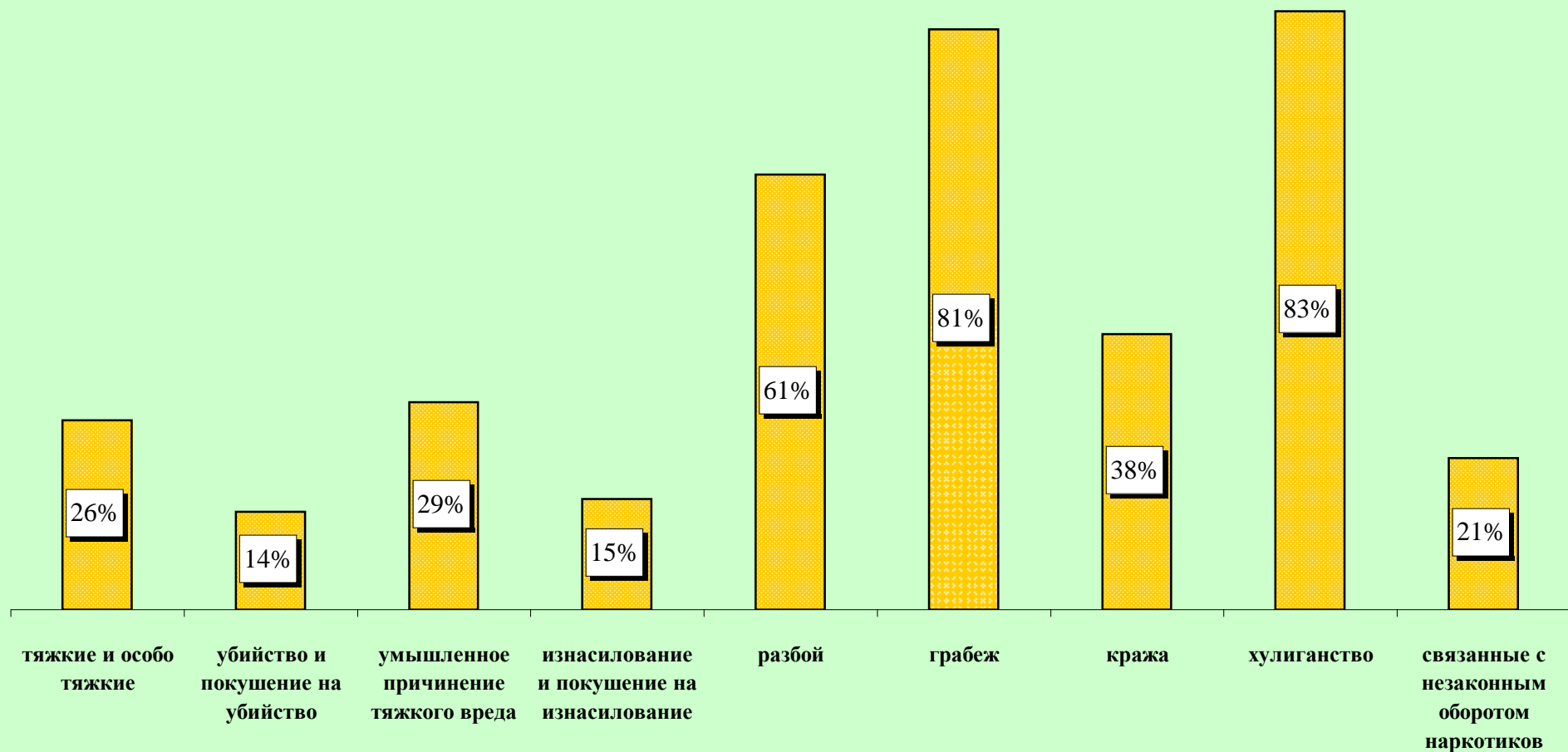
Структура преступности (в %)



Удельный вес отдельных видов преступлений от общего числа зарегистрированных преступлений, %



**Удельный вес преступлений, совершенных в общественных местах,
от количества зарегистрированных преступлений данного вида, %**



Динамика отдельных видов преступлений

