

ПРОКУРАТУРА ЛИПЕЦКОЙ ОБЛАСТИ
УПРАВЛЕНИЕ ПРАВОВОЙ СТАТИСТИКИ

СОСТОЯНИЕ ПРЕСТУПНОСТИ
В ЛИПЕЦКОЙ ОБЛАСТИ

за 12 месяцев 2017 года

г. Липецк - 2018

СОДЕРЖАНИЕ

Краткая характеристика состояния преступности	3
Графическое представление данных о состоянии преступности	5
Диаграмма 1. Динамика преступности	5
Диаграмма 2. Структура зарегистрированных преступлений по категориям	6
Диаграмма 3. Сведения о предварительно расследованных и нераскрытых преступлениях	7
Диаграмма 4. Преступления, совершенные в состоянии наркотического опьянения	8
Диаграмма 5. Преступления, совершенные в состоянии алкогольного опьянения	9
Диаграмма 6. Преступления, совершенные лицами, ранее совершавшими преступления	10
Диаграмма 7. Преступления, совершенные организованной группой или преступным сообществом	11
Диаграмма 8. Структура преступности (в%)	12
Диаграмма 9. Удельный вес отдельных видов преступлений от общего числа зарегистрированных преступлений, %	13
Диаграмма 10. Удельный вес преступлений, совершенных на улицах, площадях, в парках, скверах, от количества преступлений данного вида, %	14
Диаграмма 11. Динамика отдельных видов преступлений	15

КРАТКАЯ ХАРАКТЕРИСТИКА СОСТОЯНИЯ ПРЕСТУПНОСТИ В ЛИПЕЦКОЙ ОБЛАСТИ

За 2017 г. на территории Липецкой области зарегистрировано 12690 преступлений, что на 321 больше, чем за прошлый год (+2,6%). В целом по России снижение составило -3,5%.

Общая раскрываемость преступлений улучшилась и составила 66,7% (за 2016 г. - 65,4%). Указанный показатель на 11,0% выше среднего по РФ (55,7%).

Тяжких и особо тяжких преступлений учтено 2008 или на 6,5% меньше, чем за 2016 год (2147).

В целом по России отмечается снижение тяжких и особо тяжких преступлений (-1,4%).

Раскрываемость тяжких и особо тяжких преступлений выросла в сравнении с прошлым годом на 3,8% и составила 68,3%, что больше на 16,3% среднего показателя по Российской Федерации (52,0%).

Половину всех зарегистрированных преступлений (50,1%) составляют хищения чужого имущества, совершенные путем краж - 4350 (-6,4%), мошенничества - 1392 (+44,0%), присвоения или растраты - 103 (-36,4%), грабежей - 479 (+21,6%), разбоев - 40 (-2,4%).

За 2017 год правоохранительными органами зарегистрировано 1343 преступления в сфере незаконного оборота наркотиков (1296 - 2016 г.).

Сотрудниками органов внутренних дел выявлено 1305 преступлений (+18,1%).

Число преступлений совершенных в состоянии наркотического опьянения уменьшилось на -64,7% и составило 49 (139 за 2016 г.).

Количество зарегистрированных преступлений, связанных с незаконным оборотом оружия, увеличилось на 5,2% и составило 161 (за 2016 г. - 153).

Количество преступлений экономической направленности снизилось с 620 (2016 год) до 573 (2017 год). Удельный вес преступлений данной категории в общем числе зарегистрированных преступлений составляет - 4,5%.

Следует отметить, что снижение преступлений экономической направленности в целом по России составило -3,3%.

За 2017 г. выявлено 172 (-15,7%) преступления коррупционной направленности, удельный вес которых в общем числе зарегистрированных преступлений 1,3%.

Число преступлений, предусмотренных статьей 290 УК РФ (получение взятки), снизилось на 47,1% (с 17 до 9).

Число преступлений, предусмотренных статьей 291 УК РФ (дача взятки), снизилось на 80,7% (с 52 до 10).

Снизилось на 26,2% количество убийств и покушений на убийство (с 61 до 45), на 1,3% уменьшилось количество фактов умышленного причинения тяжкого вреда здоровью (со 155 до 153).

Ущерб от преступлений (по окончанным и приостановленным уголовным делам) составил 1688141,4 тыс. руб., что на 37,7% меньше аналогичного показателя прошлого года (2710609,9 тыс. руб.).

Сотрудниками органов внутренних дел предварительно расследовано 6245 преступлений (-3,8%), следственных органов Следственного комитета Российской Федерации - 995 (-6,2%), службы судебных приставов - 907 (+231,0%), органов ФСБ - 14 (-6,7%).

За 2017 г. раскрыто 8175 преступлений из числа находившихся в производстве, что на 190 преступлений больше, чем за прошлый год (7985).

Нераскрыто 4086 преступлений, что на 3,4% меньше аналогичного показателя прошлого года (4231).

Из общего количества нераскрытых преступлений на тяжкие и особо тяжкие преступления за 2017 г. приходится 13,9% (за 2016 г. - 16,3%).

Анализ социально-криминологической характеристики преступности за 2017 год показывает, что более половины (4975; 2016 г.- 4609) преступлений совершено лицами, ранее совершавшими преступления. Их удельный вес составляет 60,9% (2016 г. - 57,7%) от всех предварительно расследованных преступлений в отчетном периоде.

В целом по России отмечается снижение на -3,6% преступлений, совершенных лицами ранее совершавшими, в то время как в области их количество увеличилось на 7,9%.

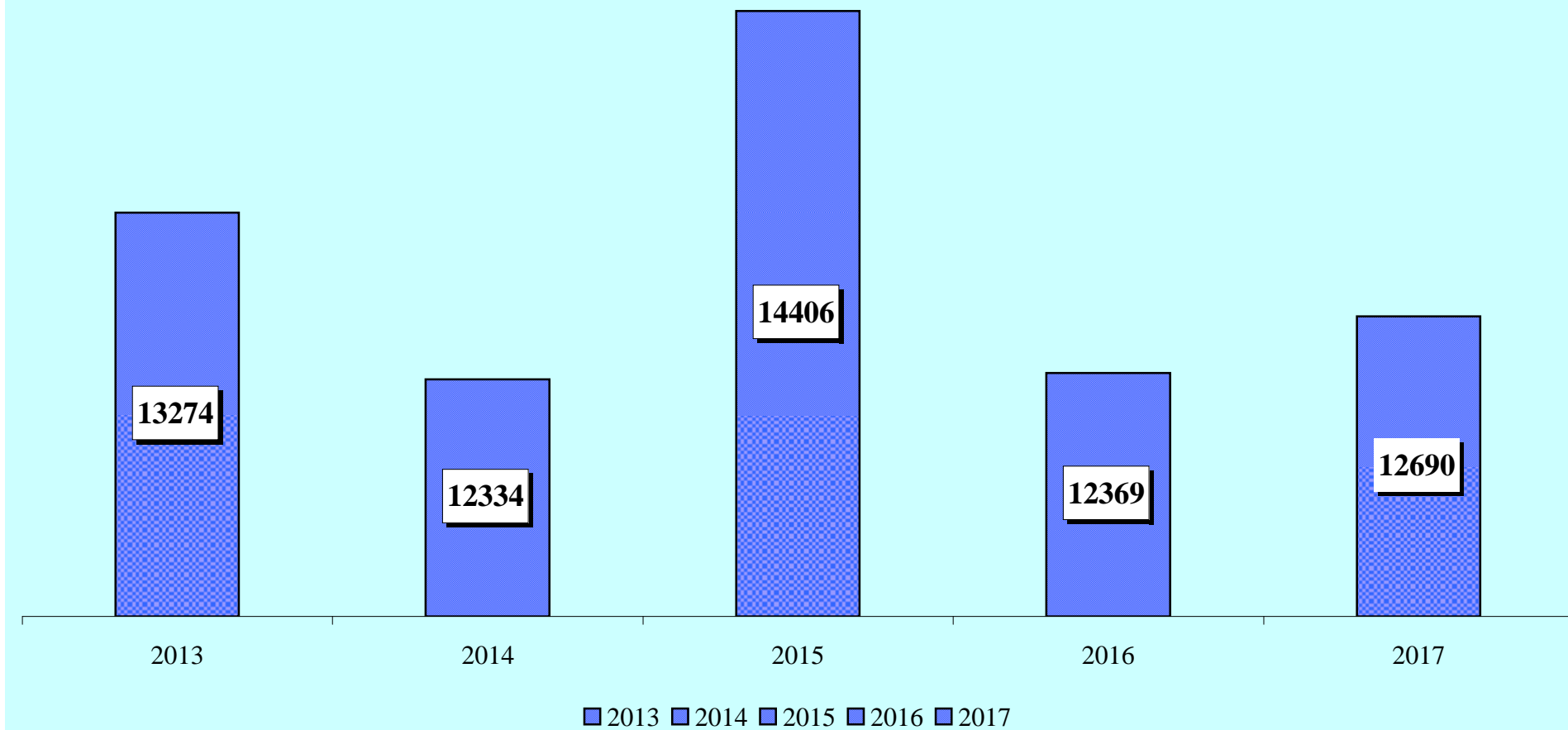
За 2017 год почти каждое третье преступление (29,4%) совершено в состоянии алкогольного опьянения (2016 г. - 35,5%). Количество преступлений данной категории снизилось на -15,1% (с 2836 до 2407).

В целом по Российской Федерации наблюдается снижение на -14,1% преступлений, совершенных в состоянии алкогольного опьянения. Удельный вес данного вида преступлений по РФ составляет 33,5%.

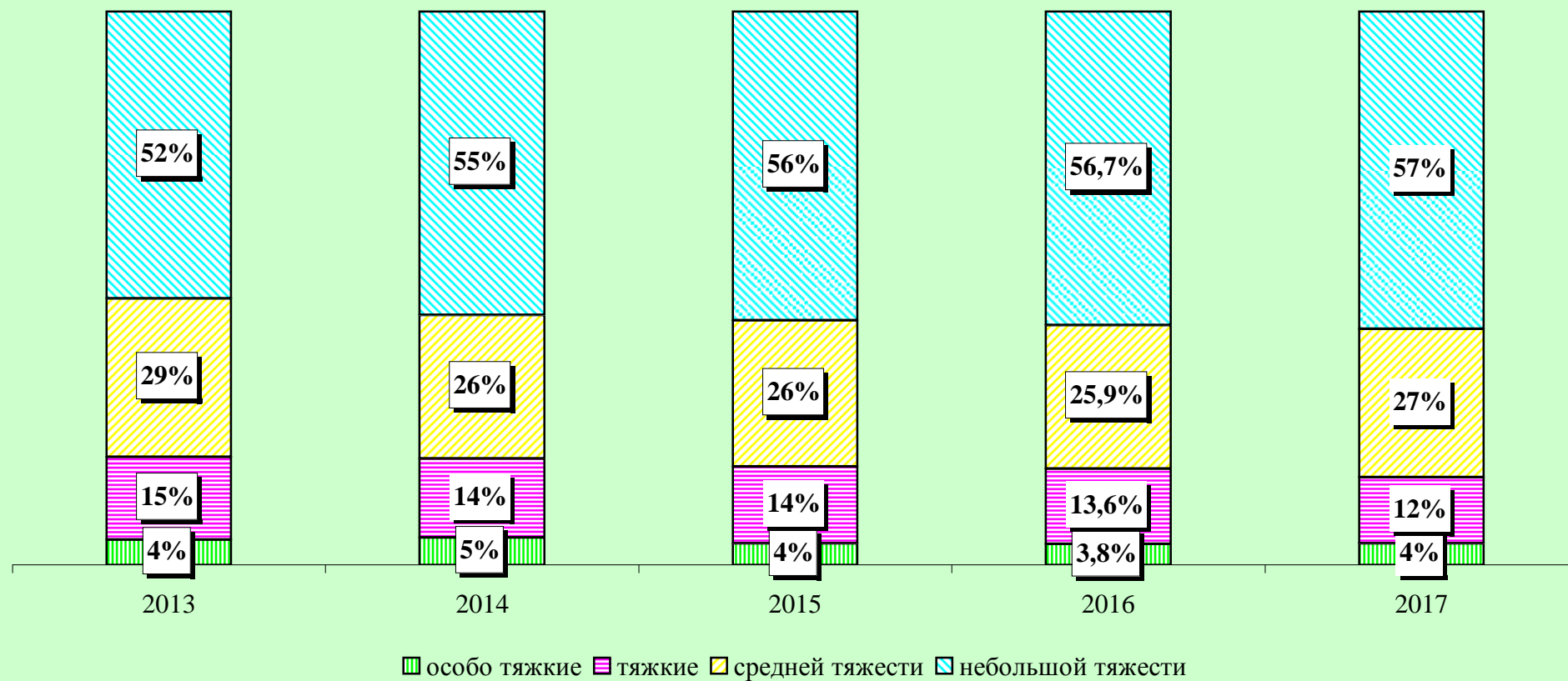
Преступность среди несовершеннолетних снизилась на 15,6% (с 320 до 270) (по России снижение на -15,7%). Удельный вес преступлений, совершенных несовершеннолетними или при их соучастии, снизился с 4,0% до 3,3%.

На 1,0% (с 3985 до 3944) снизилось число зарегистрированных преступлений, которые совершены в общественных местах. Их удельный вес в общем числе зарегистрированных преступлений составляет 31,1% (2016 г. - 32,2%).

Динамика преступности



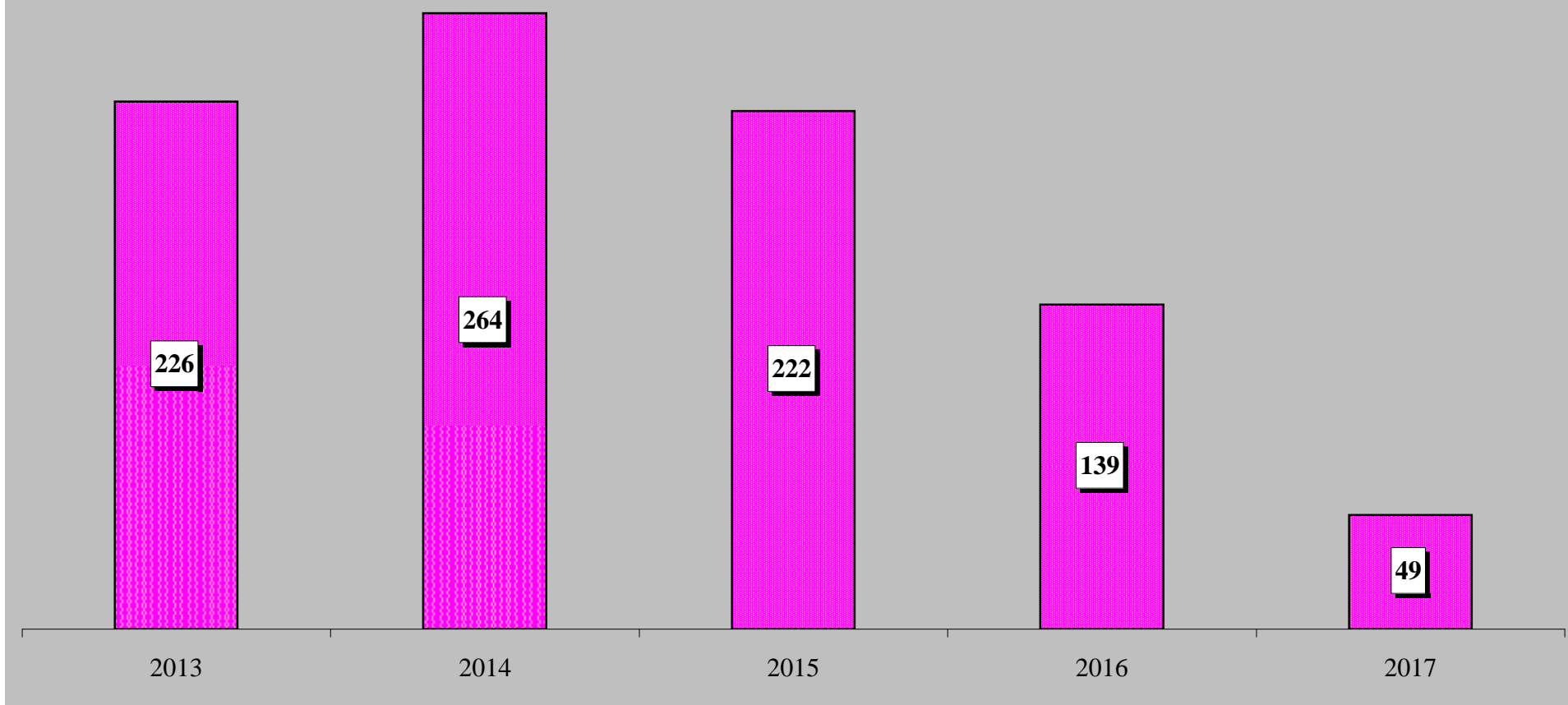
Структура зарегистрированных преступлений по категориям



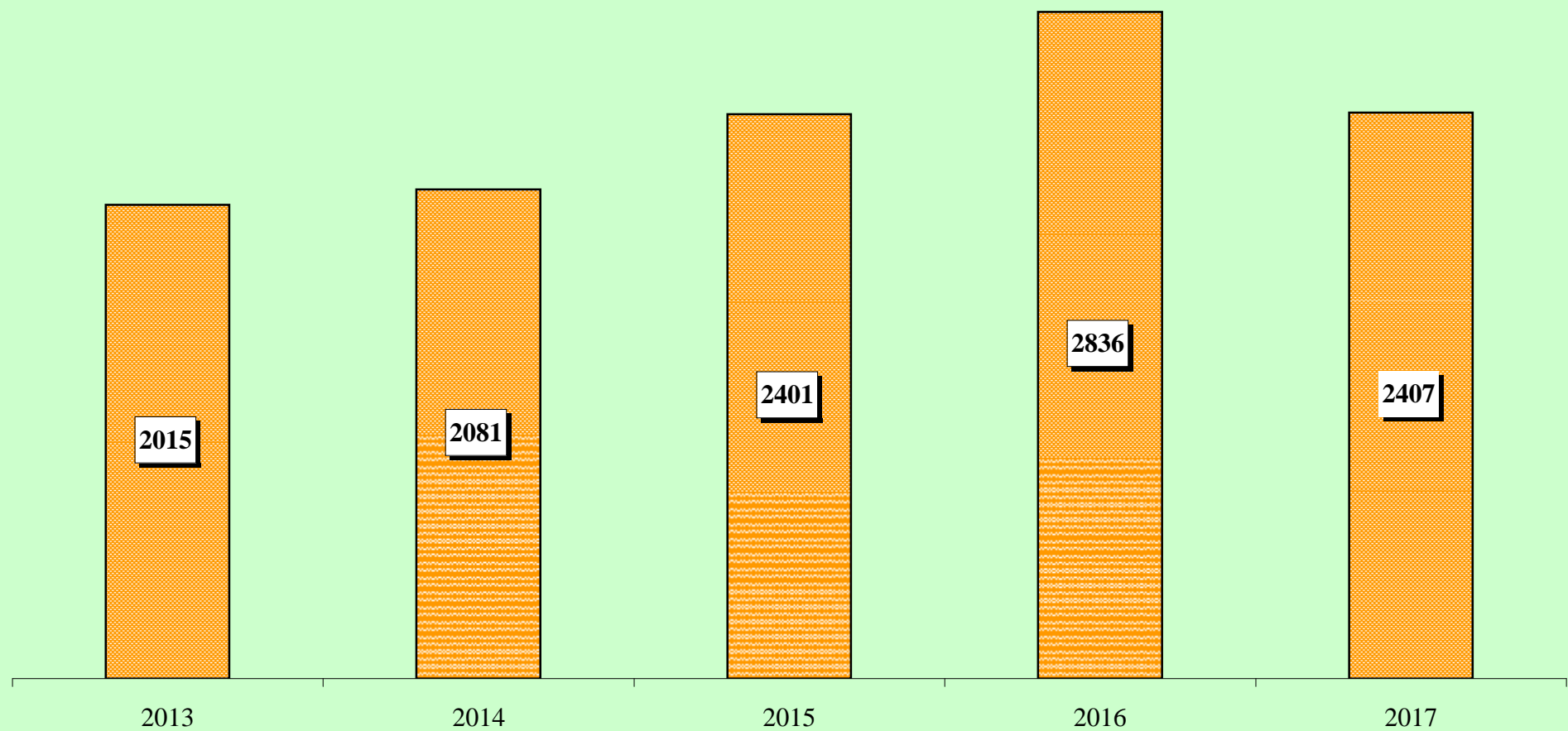
Сведения о предварительно расследованных и нераскрытых преступлениях



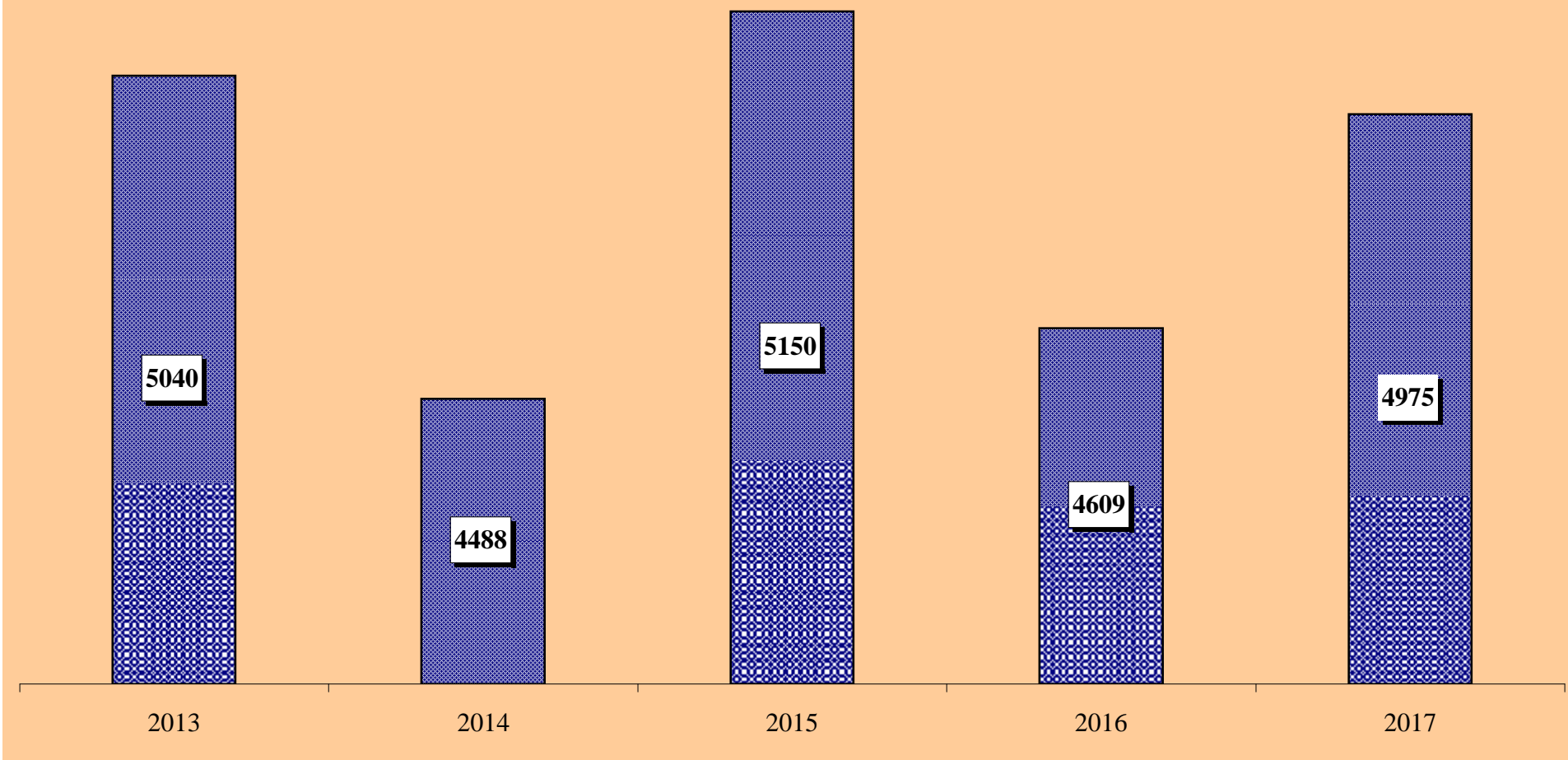
Преступления, совершенные в состоянии наркотического опьянения



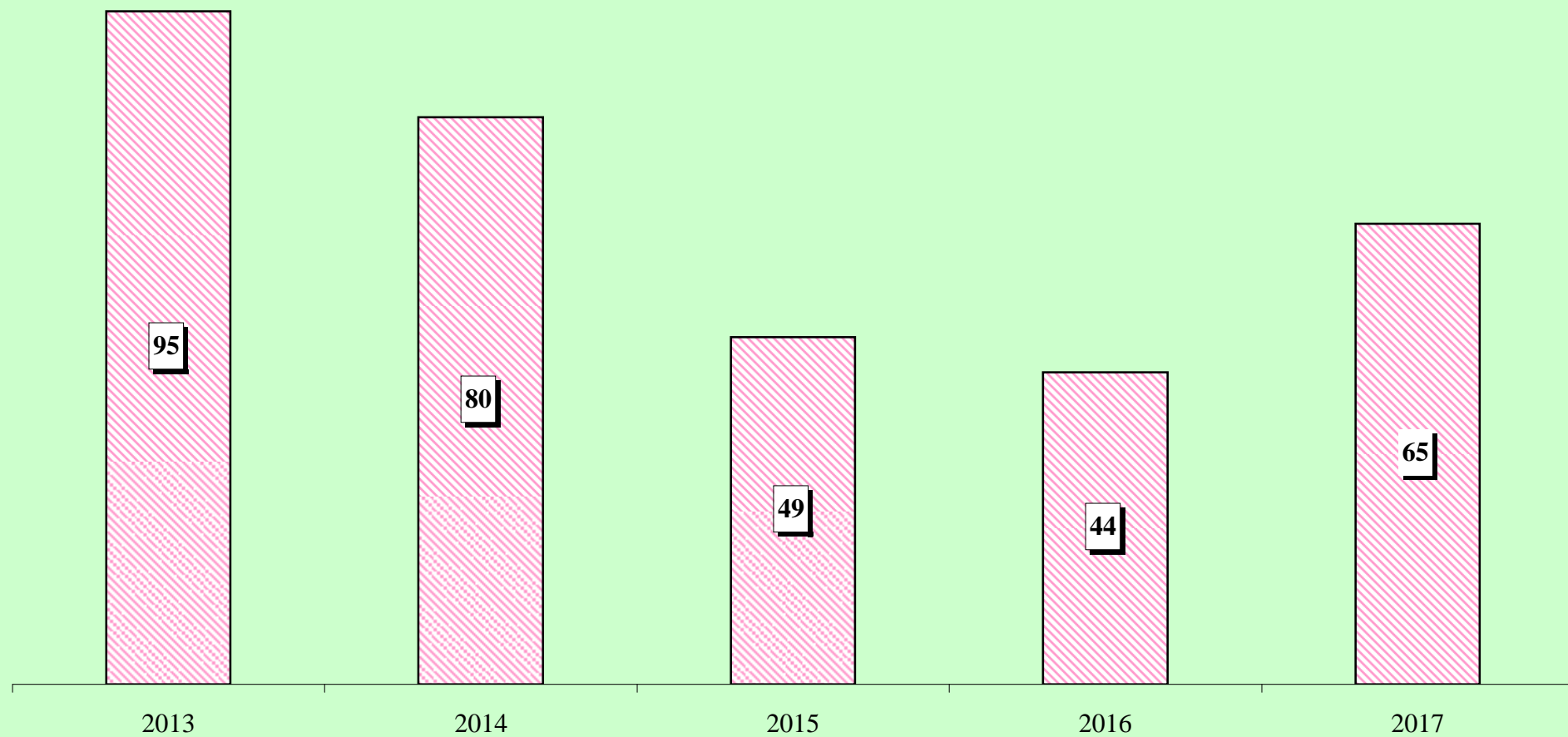
Преступления, совершенные в состоянии алкогольного опьянения



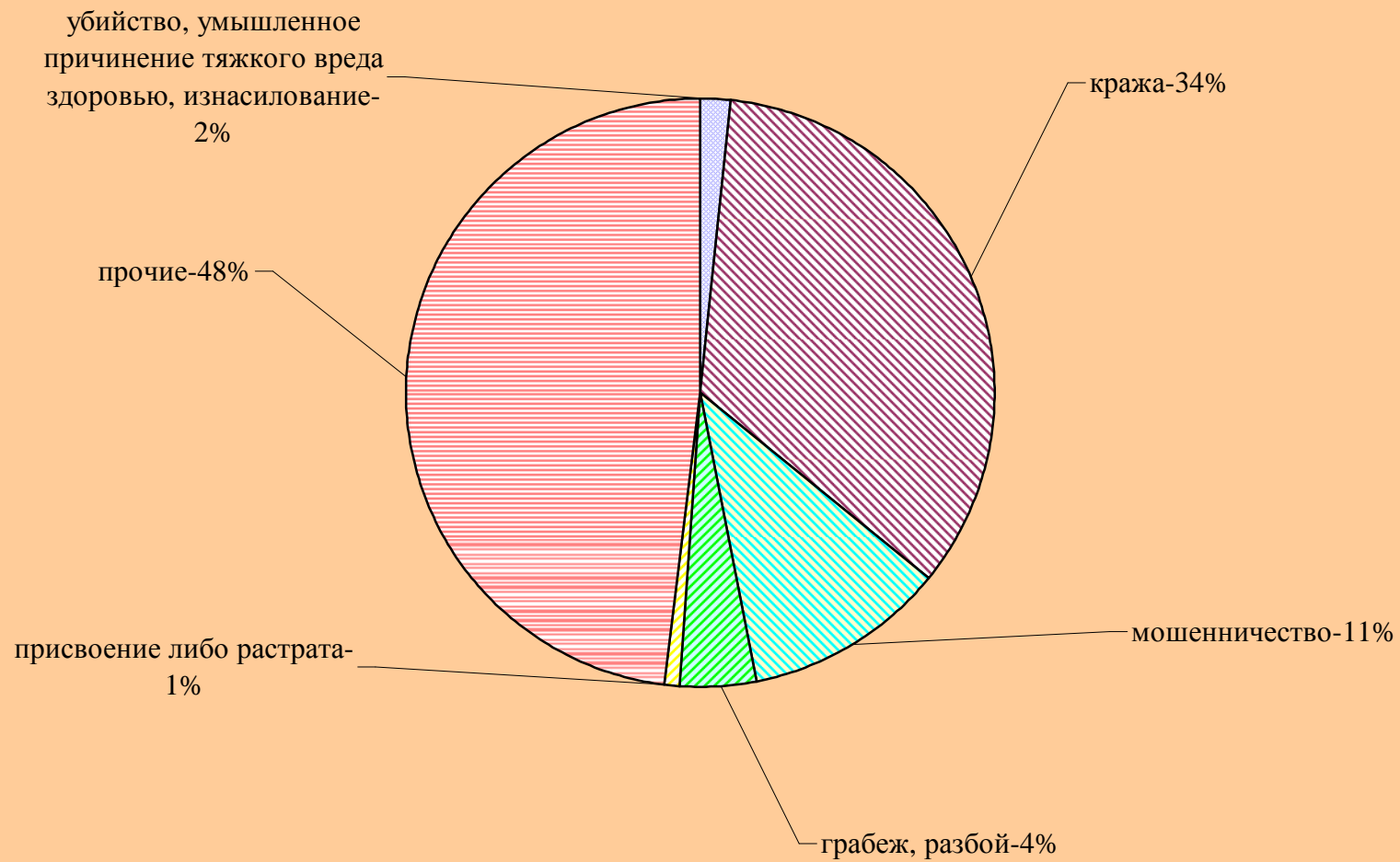
Преступления, совершенные лицами, ранее совершавшими преступления



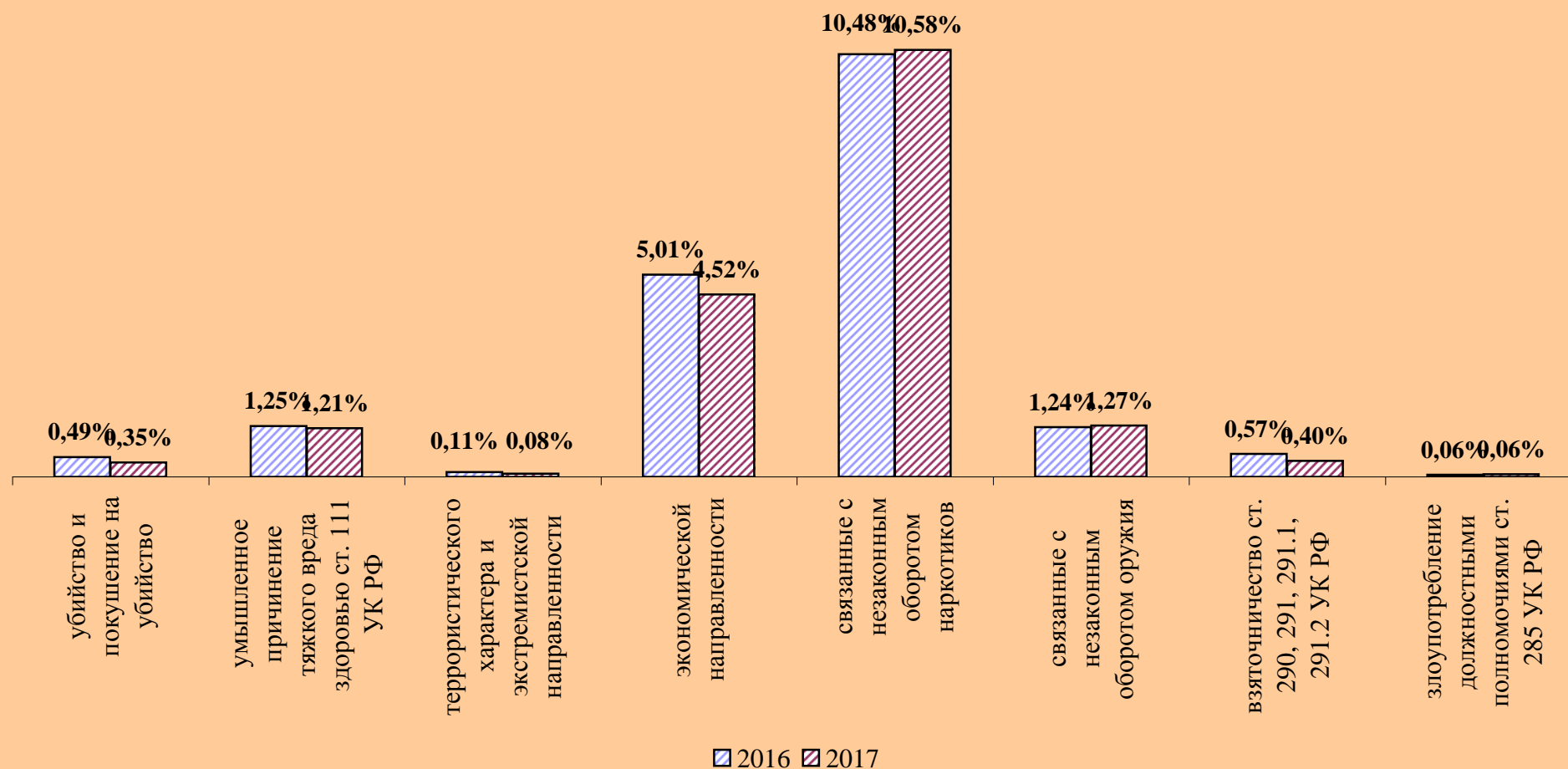
Преступления, совершенные организованной группой или преступным сообществом



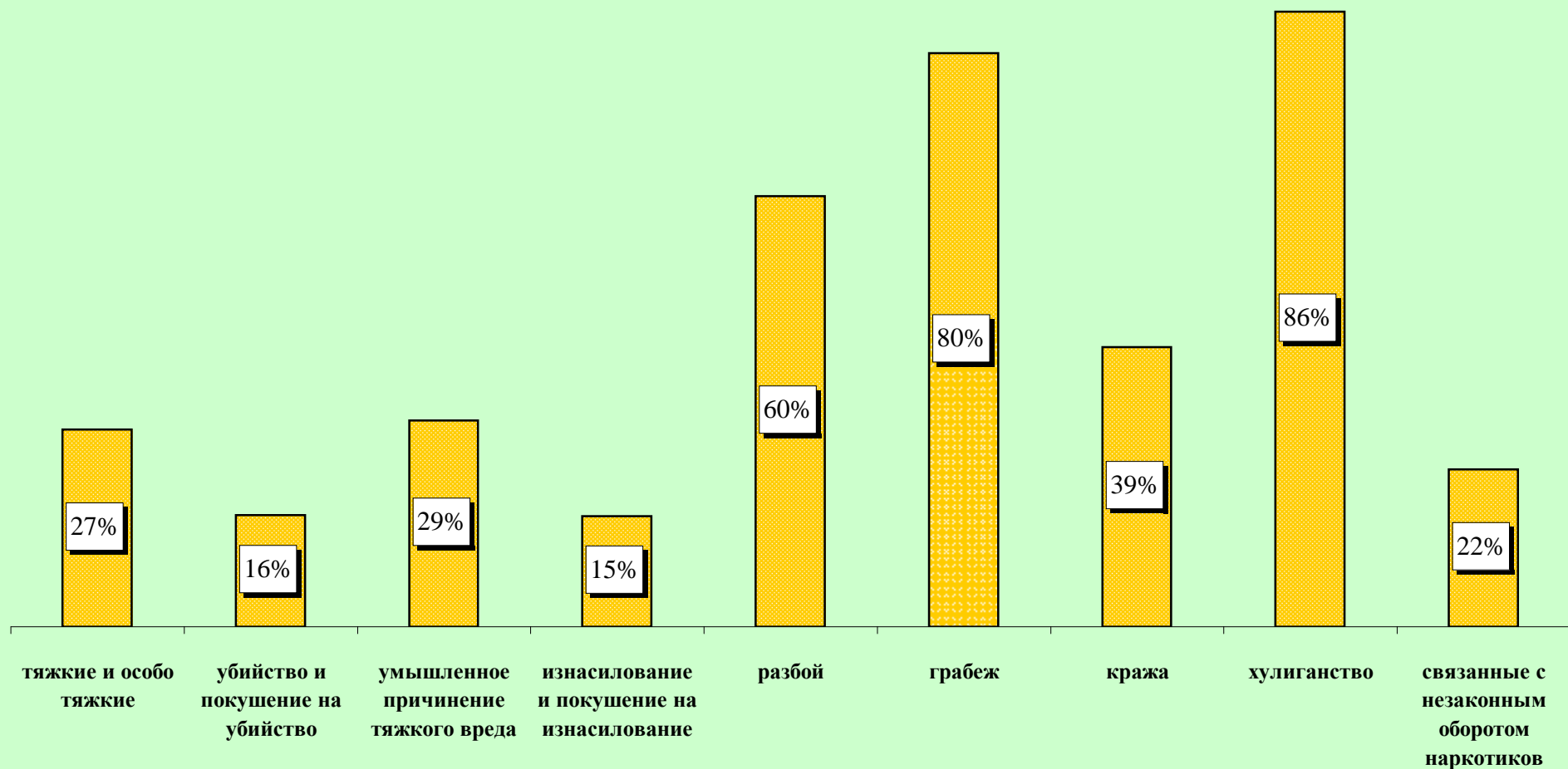
Структура преступности (в %)



Удельный вес отдельных видов преступлений от общего числа зарегистрированных преступлений, %



**Удельный вес преступлений, совершенных в общественных местах,
от количества зарегистрированных преступлений данного вида, %**



Динамика отдельных видов преступлений

