

ПРОКУРАТУРА ЛИПЕЦКОЙ ОБЛАСТИ
УПРАВЛЕНИЕ ПРАВОВОЙ СТАТИСТИКИ
И ИНФОРМАЦИОННЫХ ТЕХНОЛОГИЙ

СОСТОЯНИЕ ПРЕСТУПНОСТИ В ЛИПЕЦКОЙ ОБЛАСТИ

за 12 месяцев 2018 года



г. Липецк – 2019 год

СОДЕРЖАНИЕ

Краткая характеристика состояния преступности	3
Графическое представление данных о состоянии преступности	5
Диаграмма 1. Динамика преступности	5
Диаграмма 2. Структура зарегистрированных преступлений по категориям	6
Диаграмма 3. Сведения о предварительно расследованных и нераскрытых преступлениях	7
Диаграмма 4. Преступления, совершенные в состоянии наркотического опьянения	8
Диаграмма 5. Преступления, совершенные в состоянии алкогольного опьянения	9
Диаграмма 6. Преступления, совершенные лицами, ранее совершавшими преступления	10
Диаграмма 7. Преступления, совершенные организованной группой или преступным сообществом	11
Диаграмма 8. Структура преступности (в%)	12
Диаграмма 9. Удельный вес отдельных видов преступлений от общего числа зарегистрированных преступлений, %	13
Диаграмма 10. Удельный вес преступлений, совершенных на улицах, площадях, в парках, скверах, от количества преступлений данного вида, %	14
Диаграмма 11. Динамика отдельных видов преступлений	15

КРАТКАЯ ХАРАКТЕРИСТИКА СОСТОЯНИЯ ПРЕСТУПНОСТИ В ЛИПЕЦКОЙ ОБЛАСТИ

За 2018 г. на территории Липецкой области зарегистрировано 12344 преступления, что на 346 меньше, чем за прошлый год (-2,7%). В целом по России снижение составило 3,3%.

Общая раскрываемость преступлений составила 61,3% (за 2017 г. - 66,7%). Указанный показатель на 5,5% выше среднего по РФ (55,8%).

Тяжких и особо тяжких преступлений учтено 2234 или на 11,3% больше, чем за 2017 год (2008).

В целом по России отмечается рост тяжких и особо тяжких преступлений (+2,5%).

Раскрываемость тяжких и особо тяжких преступлений снизилась в сравнении с прошлым годом на 15,5% и составила 52,8%, что больше на 0,9% среднего показателя по Российской Федерации (51,9%).

Более половины всех зарегистрированных преступлений (50,1%) составляют хищения чужого имущества, совершенные путем краж - 4352 (+0,04%), мошенничества - 1252 (-10,1%), присвоения или растраты - 122 (+18,4%), грабежей - 416 (-13,2%), разбоев - 45 (+12,5%).

За 2018 год правоохранительными органами зарегистрировано 1514 преступлений в сфере незаконного оборота наркотиков (1343 - 2017 г.).

Сотрудниками органов внутренних дел выявлено 1452 преступления (+11,3%).

Число преступлений, совершенных в состоянии наркотического опьянения, уменьшилось на 57,1% и составило 21 (49 за 2017 г.).

Количество зарегистрированных преступлений, связанных с незаконным оборотом оружия, уменьшилось на 11,2% и составило 143 (за 2017 г. - 161).

Количество преступлений экономической направленности снизилось с 573 (2017 год) до 545 (2018 год). Удельный вес преступлений данной категории в общем числе зарегистрированных преступлений составляет 4,4%.

Следует отметить, что рост преступлений экономической направленности в целом по России составил 4,2%.

За 2018 г. выявлено 229 (+33,1%) преступлений коррупционной направленности, удельный вес которых в общем числе зарегистрированных преступлений 1,8%.

Число преступлений, предусмотренных статьей 290 УК РФ (получение взятки), увеличилось на 22,2% и составило 11 (9 - за 2017 г.).

Число преступлений, предусмотренных статьей 291 УК РФ (дача взятки), увеличилось на 10,0% и составило 11 (10 - за 2017 г.).

Увеличилось на 2,2% количество убийств и покушений на убийство (с 45 до 46), на 17,0% снизилось количество фактов умышленного причинения тяжкого вреда здоровью (со 153 до 127).

Ущерб от преступлений (по окончанным и приостановленным уголовным делам) составил 1263072 тыс. руб., что на 25,2% меньше аналогичного показателя прошлого года (1688141,4 тыс. руб.).

Сотрудниками органов внутренних дел предварительно расследовано 5522 преступления (-11,6%), следственных органов Следственного комитета Российской Федерации - 1053 (+5,8%), службы судебных приставов - 797 (-12,1%), органов ФСБ - 17 (+21,4%).

За 2018 г. раскрыто 7405 преступлений из числа находившихся в производстве, что на 770 преступлений меньше, чем за прошлый год (8175).

Нераскрыто 4674 преступления, что на 14,4% больше аналогичного показателя прошлого года (4086).

Из общего количества нераскрытых преступлений на тяжкие и особо тяжкие преступления за 2018 г. приходится 20,6% (за 2017 г. – 13,9%).

Анализ социально-криминологической характеристики преступности за 2018 год показывает, что более половины (4564; 2017 г.- 4975) преступлений совершено лицами, ранее совершавшими преступления. Их удельный вес составляет 61,6% (2017 г. - 60,9%) от всех предварительно расследованных преступлений в отчетном периоде.

В целом по России отмечается снижение на 2,5% преступлений, совершенных лицами ранее совершавшими, в то время как в области их количество уменьшилось на 8,3%.

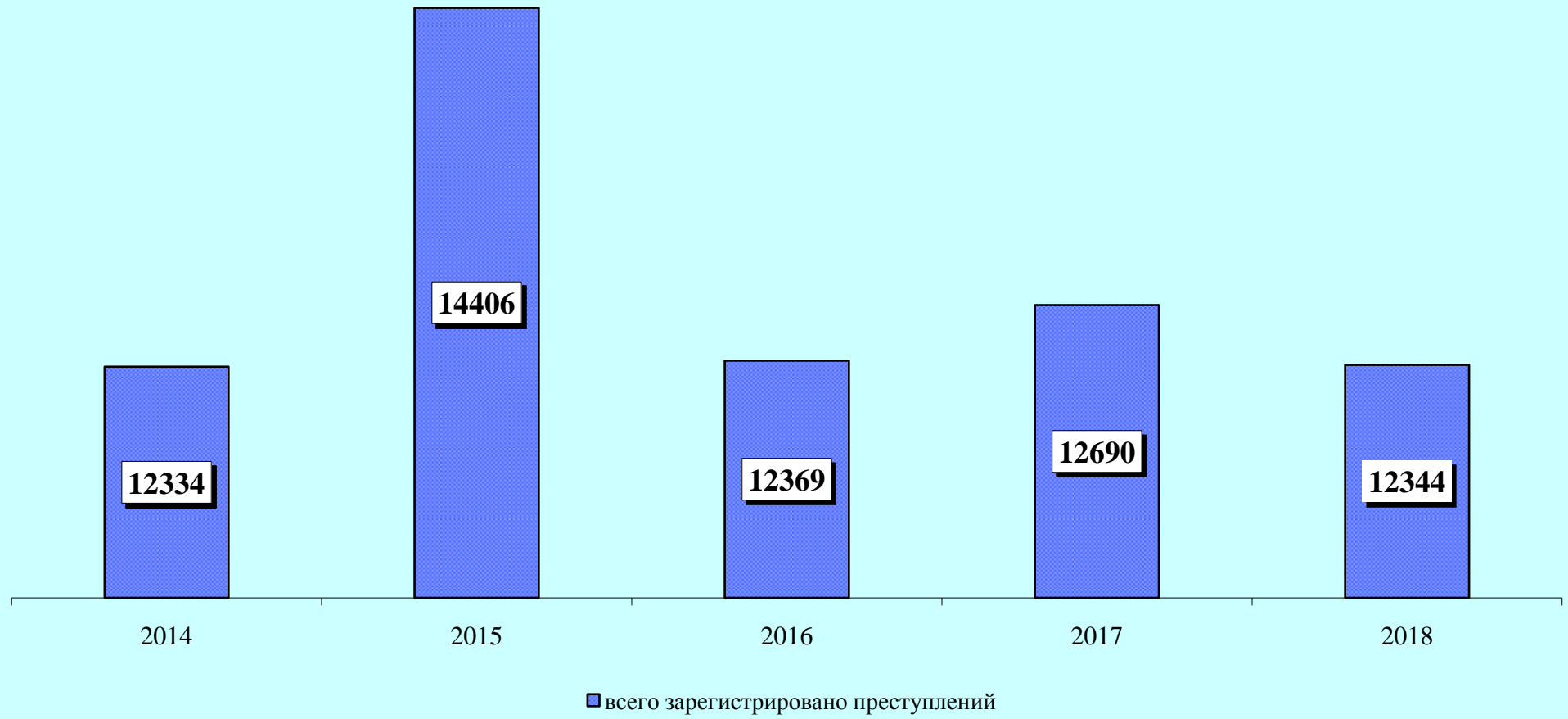
За 2018 год почти каждое третье преступление (29,8%) совершено в состоянии алкогольного опьянения (2017 г. - 29,4%). Количество преступлений данной категории снизилось на 8,3% (с 2407 до 2207).

В целом по Российской Федерации наблюдается снижение на 7,0% преступлений, совершенных в состоянии алкогольного опьянения. Удельный вес данного вида преступлений по РФ составляет 32,3%.

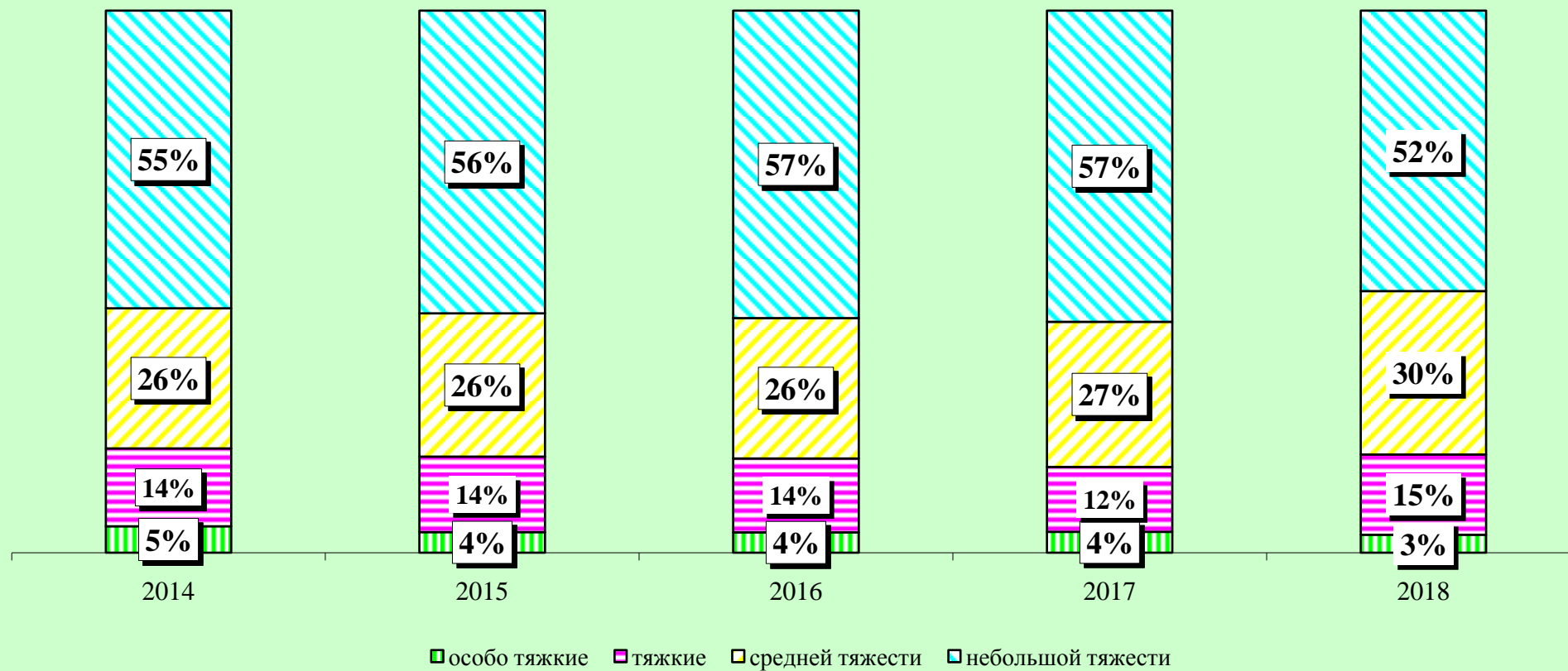
Преступность среди несовершеннолетних выросла на 7,0% (с 270 до 289) (по России снижение на 3,8%). Удельный вес преступлений, совершенных несовершеннолетними или при их соучастии, составил 3,9%.

На 1,9% (с 3944 до 3869) снизилось число зарегистрированных преступлений, которые совершены в общественных местах. Их удельный вес в общем числе зарегистрированных преступлений составляет 31,3% (2017 г. – 31,1%).

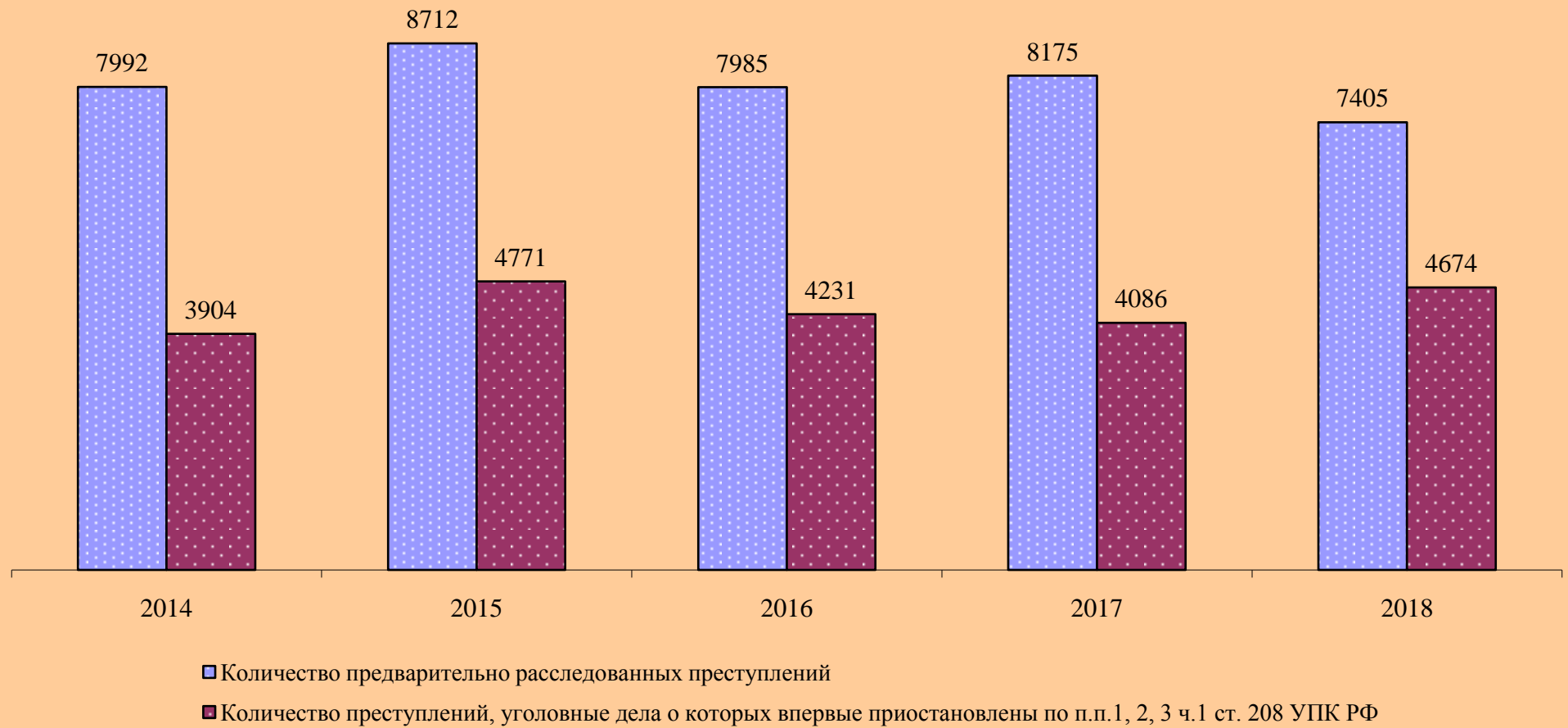
Динамика преступности



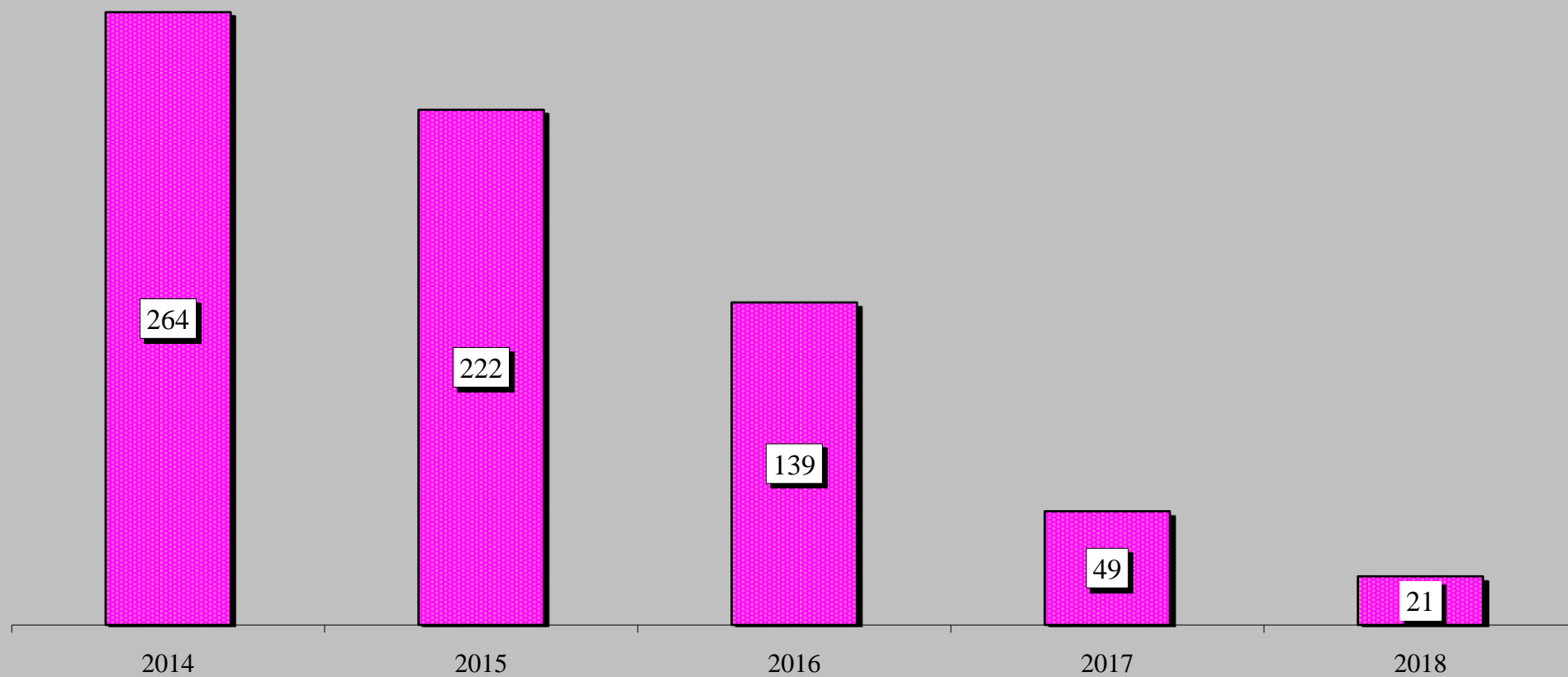
Структура зарегистрированных преступлений по категориям



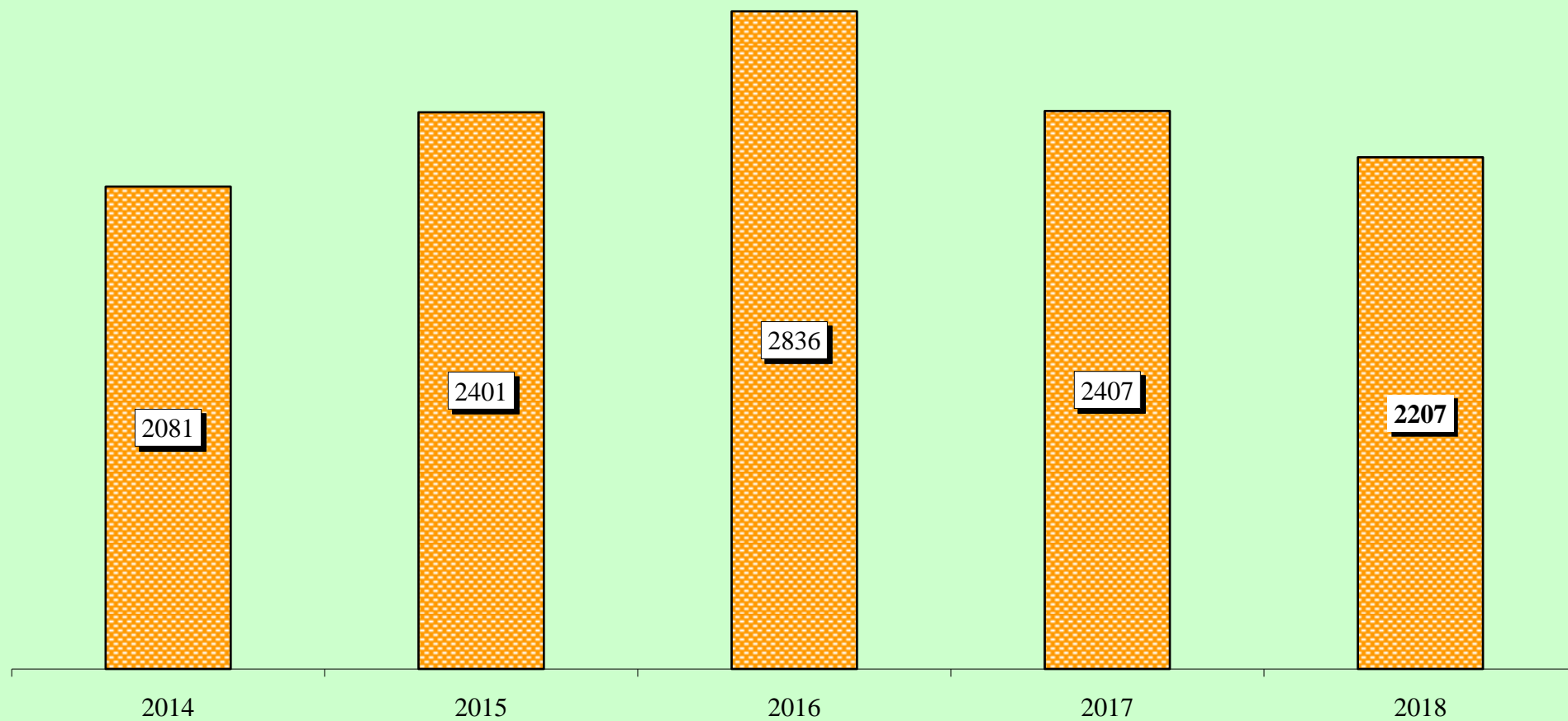
Сведения о предварительно расследованных и нераскрытых преступлениях



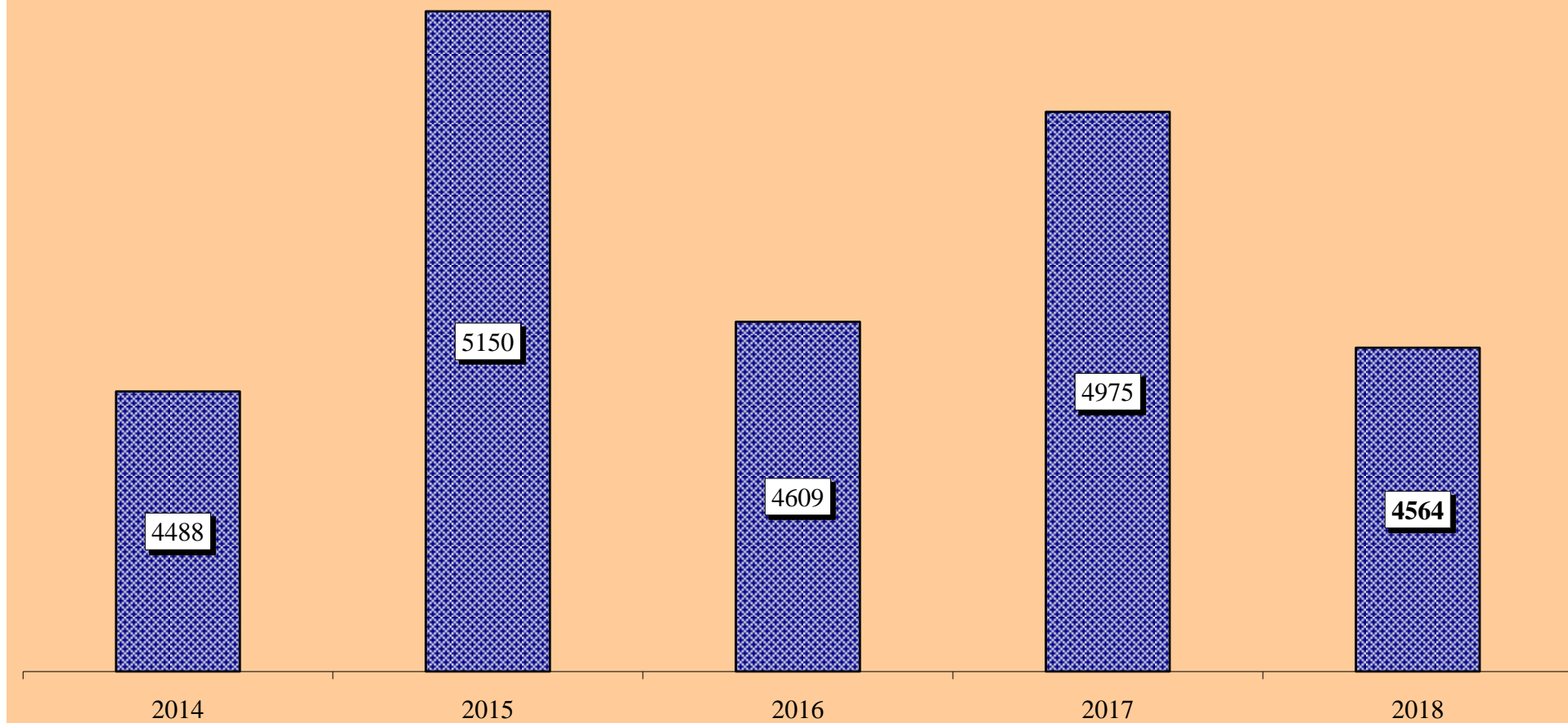
Преступления, совершенные в состоянии наркотического опьянения



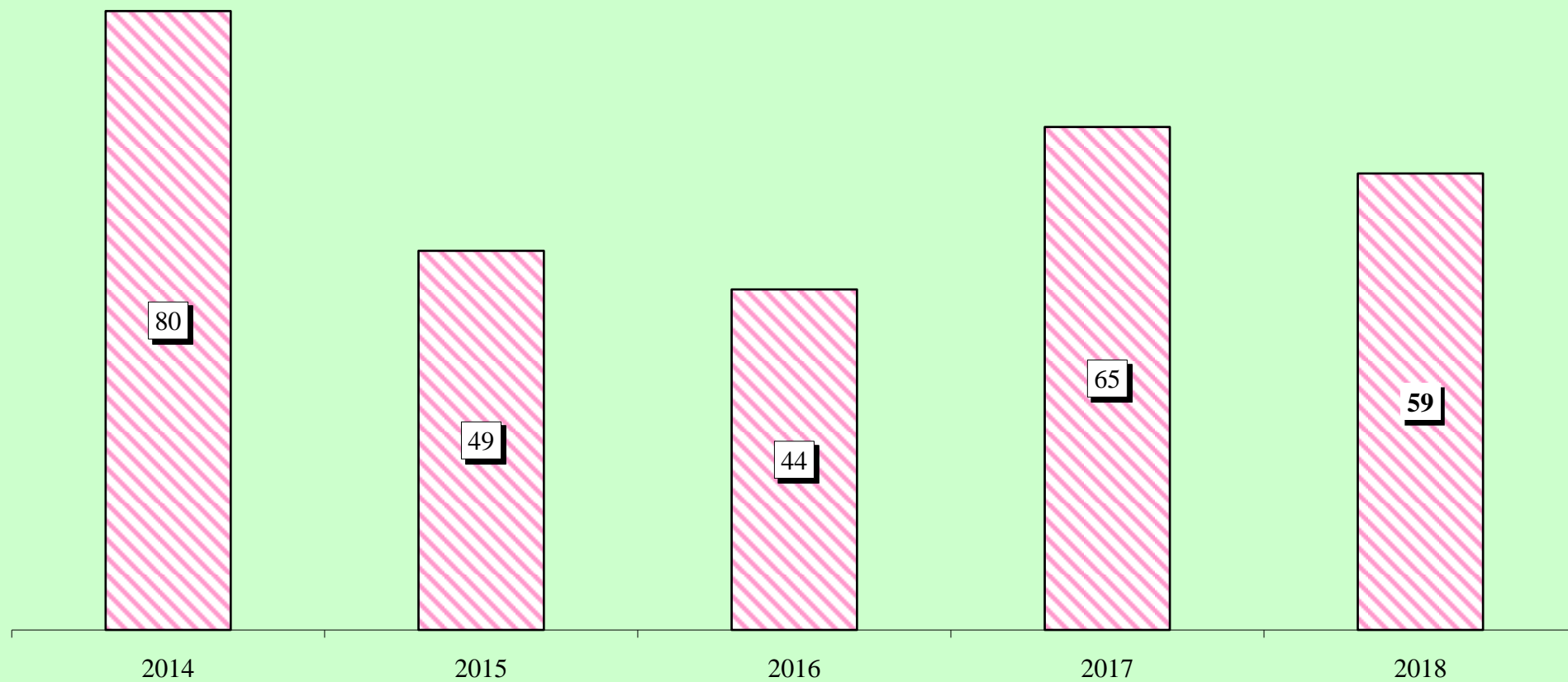
Преступления, совершенные в состоянии алкогольного опьянения




Преступления, совершенные лицами, ранее совершавшими преступления



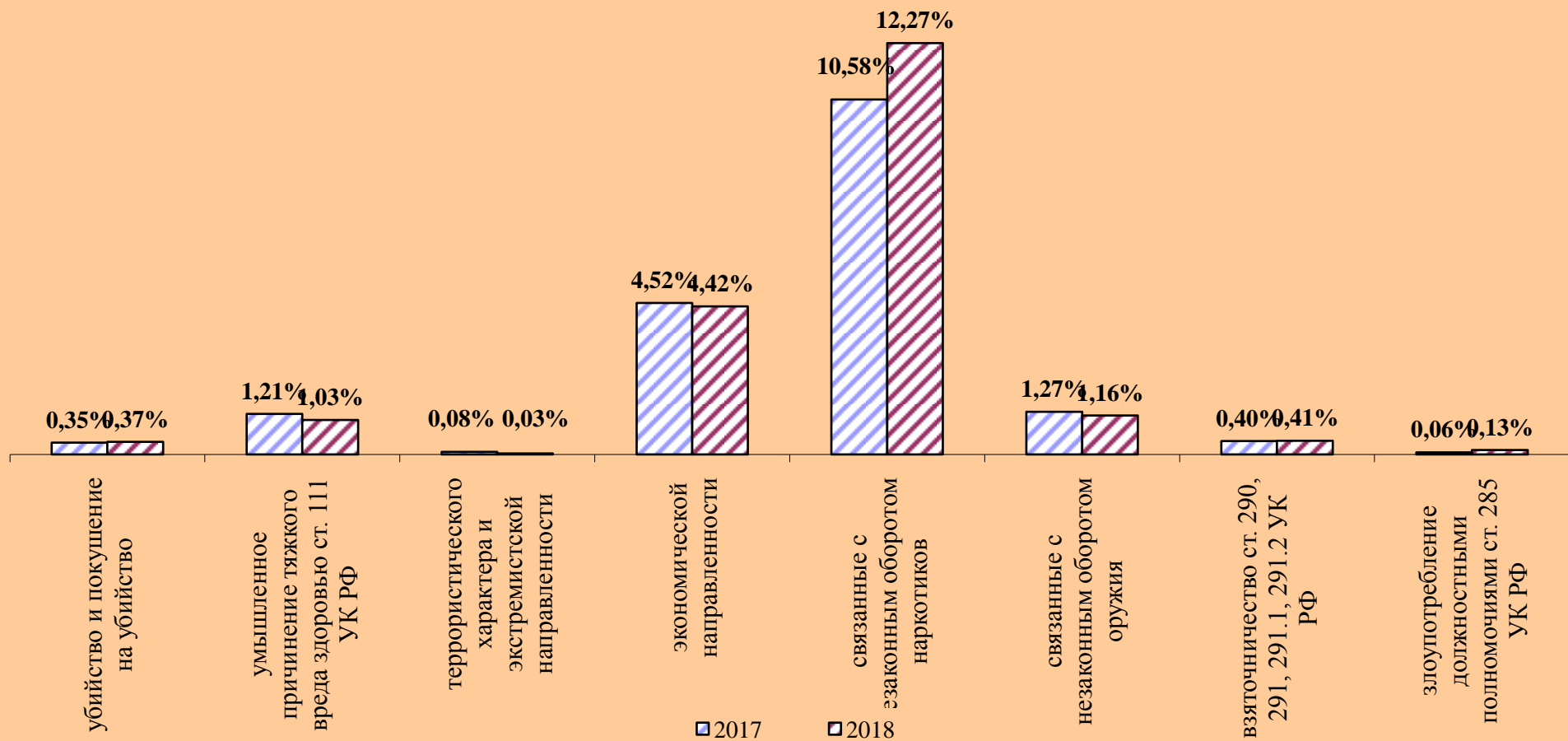
Преступления, совершенные организованной группой или преступным сообществом



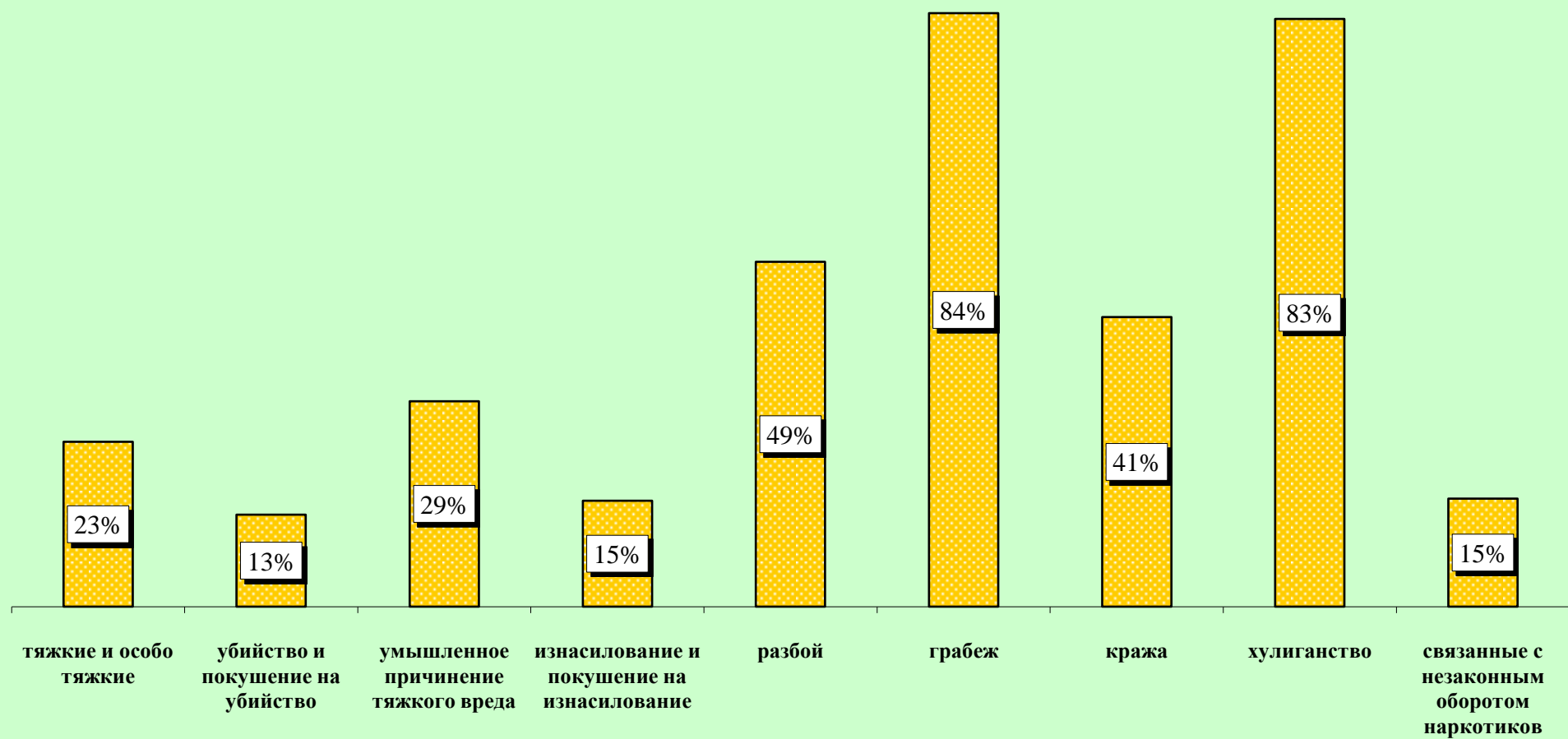
Структура преступности (в %)



Удельный вес отдельных видов преступлений от общего числа зарегистрированных преступлений, %



Удельный вес преступлений, совершенных в общественных местах, от количества зарегистрированных преступлений данного вида, %



Динамика отдельных видов преступлений

